

목 차

정 정 신 고 (보 고)	1
【 대표이사 등의 확인 】	2
사 업 보 고 서	3
【 대표이사 등의 확인 】	4
I. 회사의 개요	5
1. 회사의 개요	5
2. 회사의 연혁	7
3. 자본금 변동사항	9
4. 주식의 총수 등	10
5. 정관에 관한 사항	12
II. 사업의 내용	16
1. 사업의 개요	16
2. 주요 제품 및 서비스	18
3. 원재료 및 생산설비	19
4. 매출 및 수주상황	22
5. 위험관리 및 파생거래	23
6. 주요계약 및 연구개발활동	27
7. 기타 참고사항	33
III. 재무에 관한 사항	48
1. 요약재무정보	48
2. 연결재무제표	49
2-1. 연결 재무상태표	49
2-2. 연결 포괄손익계산서	50
2-3. 연결 자본변동표	51
2-4. 연결 현금흐름표	52
3. 연결재무제표 주석	53
4. 재무제표	131
4-1. 재무상태표	131
4-2. 포괄손익계산서	132
4-3. 자본변동표	133
4-4. 현금흐름표	134
5. 재무제표 주석	135
6. 배당에 관한 사항	208
7. 증권의 발행을 통한 자금조달에 관한 사항	210
7-1. 증권의 발행을 통한 자금조달 실적	210
7-2. 증권의 발행을 통해 조달된 자금의 사용실적	212
8. 기타 재무에 관한 사항	212
IV. 이사의 경영진단 및 분석의견	221
1. 예측정보에 대한 주의사항	221
2. 개요	221
3. 재무상태 및 영업실적	221
4. 유동성 및 자금조달과 지출	222
5. 부외거래	223
6. 그 밖에 투자의사결정에 필요한 사항	223
V. 회계감사인의 감사의견 등	225

1. 외부감사에 관한 사항	225
2. 내부통제에 관한 사항	227
VI. 이사회 등 회사의 기관에 관한 사항	230
1. 이사회에 관한 사항	230
2. 감사제도에 관한 사항	233
3. 주주총회 등에 관한 사항	235
VII. 주주에 관한 사항.....	238
VIII. 임원 및 직원 등에 관한 사항	241
1. 임원 및 직원 등의 현황.....	241
2. 임원의 보수 등	242
IX. 계열회사 등에 관한 사항.....	248
X. 대주주 등과의 거래내용	249
XI. 그 밖에 투자자 보호를 위하여 필요한 사항	251
1. 공시내용 진행 및 변경사항	251
2. 우발부채 등에 관한 사항	252
3. 제재 등과 관련된 사항	255
4. 작성기준일 이후 발생한 주요사항 등 기타사항	255
XII. 상세표	260
1. 연결대상 종속회사 현황(상세)	260
2. 계열회사 현황(상세)	260
3. 타법인출자 현황(상세).....	261
【 전문가의 확인 】	262
1. 전문가의 확인.....	262
2. 전문가와의 이해관계	262

정정 신고 (보고)

2026년 03월 23일

1. 정정대상 공시서류 : 사업보고서(2025.12)

2. 정정대상 공시서류의 최초제출일 : 2026년 3월 16일

3. 정정사항

항 목	정정요구·명령 관련 여부	정정사유	정 정 전	정 정 후														
III. 재무에 관한 사항 2-2. 연결 포괄손익계산서	아니오	XBRL 기재 정정	<table border="1" style="width: 100%; border-collapse: collapse;"> <thead> <tr> <th style="width: 50%;"></th> <th style="width: 50%; text-align: center;">제16기</th> </tr> </thead> <tbody> <tr> <td>당기순이익(손실)의 귀속</td> <td></td> </tr> <tr> <td>지배기업지분순이익(손실)</td> <td style="text-align: right;">(2,645,744,570)</td> </tr> </tbody> </table>		제16기	당기순이익(손실)의 귀속		지배기업지분순이익(손실)	(2,645,744,570)	<table border="1" style="width: 100%; border-collapse: collapse;"> <thead> <tr> <th style="width: 50%;"></th> <th style="width: 50%; text-align: center;">제16기</th> </tr> </thead> <tbody> <tr> <td>당기순이익(손실)의 귀속</td> <td></td> </tr> <tr> <td>지배기업지분순이익(손실)</td> <td style="text-align: right;">(2,461,489,240)</td> </tr> <tr> <td>비지배지분순이익(손실)</td> <td style="text-align: right;">(184,255,330)</td> </tr> </tbody> </table>		제16기	당기순이익(손실)의 귀속		지배기업지분순이익(손실)	(2,461,489,240)	비지배지분순이익(손실)	(184,255,330)
	제16기																	
당기순이익(손실)의 귀속																		
지배기업지분순이익(손실)	(2,645,744,570)																	
	제16기																	
당기순이익(손실)의 귀속																		
지배기업지분순이익(손실)	(2,461,489,240)																	
비지배지분순이익(손실)	(184,255,330)																	
III. 재무에 관한 사항 2-2. 연결 포괄손익계산서	아니오	XBRL 기재 정정	<table border="1" style="width: 100%; border-collapse: collapse;"> <thead> <tr> <th style="width: 50%;"></th> <th style="width: 50%; text-align: center;">제16기</th> </tr> </thead> <tbody> <tr> <td>포괄손익, 지배기업의 소유주에게 귀속되는 지분</td> <td style="text-align: right;">(3,408,040,028)</td> </tr> </tbody> </table>		제16기	포괄손익, 지배기업의 소유주에게 귀속되는 지분	(3,408,040,028)	<table border="1" style="width: 100%; border-collapse: collapse;"> <thead> <tr> <th style="width: 50%;"></th> <th style="width: 50%; text-align: center;">제16기</th> </tr> </thead> <tbody> <tr> <td>포괄손익, 지배기업의 소유주에게 귀속되는 지분</td> <td style="text-align: right;">(3,223,784,698)</td> </tr> </tbody> </table>		제16기	포괄손익, 지배기업의 소유주에게 귀속되는 지분	(3,223,784,698)						
	제16기																	
포괄손익, 지배기업의 소유주에게 귀속되는 지분	(3,408,040,028)																	
	제16기																	
포괄손익, 지배기업의 소유주에게 귀속되는 지분	(3,223,784,698)																	

【 대표이사 등의 확인 】

대표이사 등의 확인 서명

확 인 서

우리는 당사의 대표이사 및 신고업무담당이사로서 이 공시서류의 기재내용에 대해 상당한 주의를 다하여 직접 확인·검토한 결과, 중요한 기재사항의 기재 또는 표시의 누락이나 허위의 기재 또는 표시가 없고, 이 공시서류에 표시된 기재 또는 표시사항을 이용하는 자의 중대한 오해를 유발하는 내용이 기재 또는 표시되지 아니하였음을 확인합니다.

또한 당사는 「주식회사의 외부감사에 관한 법률」 제8조의 규정에 따라 내부회계관리제도를 마련하여 운영하고 있음을 확인합니다.

2026년 3월 23일

주식회사 넥스틴

대표이사 박 태 훈 (서명)

신고업무담당이사 김 현 수 (서명)

사업보고서

(제 16 기)

사업연도 2025년 01월 01일 부터
 2025년 12월 31일 까지

금융위원회

한국거래소 귀중

2026년 3월 16일

제출대상법인 유형 :

주권상장법인

면제사유발생 :

해당사항 없음

회 사 명 :

주식회사 넥스틴

대 표 이 사 :

박 태 훈

본 점 소 재 지 :

경기도 화성시 동탄산단9길 23-12

(전 화) 031-629-2300

(홈페이지) [http:// www.nextinsol.com](http://www.nextinsol.com)

작 성 책 임 자 :

(직 책) 공시책임자 (성 명) 김 현 수

(전 화) 031-629-2300

【 대표이사 등의 확인 】

대표이사 등의 확인 서명

확 인 서

우리는 당사의 대표이사 및 신고업무담당이사로서 이 공시서류의 기재내용에 대해 상당한 주의를 다하여 직접 확인·검토한 결과, 중요한 기재사항의 기재 또는 표시의 누락이나 허위의 기재 또는 표시가 없고, 이 공시서류에 표시된 기재 또는 표시사항을 이용하는 자의 중대한 오해를 유발하는 내용이 기재 또는 표시되지 아니하였음을 확인합니다.

또한 당사는 「주식회사의 외부감사에 관한 법률」 제8조의 규정에 따라 내부회계관리제도를 마련하여 운영하고 있음을 확인합니다.

2026년 3 월 6 일

주식회사 넥스틴

대표이사 박 태 훈 (서명)

신고업무담당이사 김 현 수 (서명)

I. 회사의 개요

1. 회사의 개요

가. 연결대상 종속회사 개황(연결재무제표를 작성하는 주권상장법인이 사업보고서, 분기·반기보고서를 제출하는 경우에 한함)

1. 연결대상 종속회사 현황(요약)

(단위 : 사)

구분	연결대상회사수				주요 종속회사수
	기초	증가	감소	기말	
상장	-	-	-	-	-
비상장	2	3	-	5	1
합계	2	3	-	5	-

※상세 현황은 '상세표-1. 연결대상 종속회사 현황(상세)' 참조

1-1. 연결대상회사의 변동내용

구분	자회사	사유
신규 연결	NEXTIN Japan Co., LTD.	당기 중 일본법인 설립으로 종속회사 편입
	(주)더블유지에스	당기 중 지분 취득으로 종속회사 편입
	(주)넥스레이	당기 중 신규 합작법인 설립으로 종속회사 편입
연결 제외	-	-
	-	-

나. 중소기업 등 해당 여부

중소기업 해당 여부	해당
벤처기업 해당 여부	해당
중견기업 해당 여부	미해당

다. 회사의 주권상장(또는 등록·지정) 및 특례상장에 관한 사항

주권상장 (또는 등록·지정)현황	주권상장 (또는 등록·지정)일자	특례상장 유형
코스닥시장 상장	2020년 10월 08일	기술성장기업의 코스닥시장 상장

라. 회사의 법적·상업적 명칭

당사의 명칭은 "주식회사 넥스틴"이며, 영문으로는 "NEXTIN, Inc."로 표기합니다.

마. 설립일자

당사는 2010년 6월 23일 설립되었습니다.

바. 본사의 주소, 전화번호, 홈페이지 주소

구 분	내 용
주소	경기도 화성시 동탄산단9길 23-12
전화번호	031-629-2300
홈페이지 주소	http://www.nextinsol.com

사. 주요 사업의 내용

당사는 전공정(Front-end Process)반도체 소자의 회로 제작 공정에서 발생하는 미소 패턴 결함을 검출하는 웨이퍼 미소 패턴 결함 검사 장비의 제조 및 판매하는 전문기술기업입니다.

당사가 제조하는 검사장비는 미소 패턴 결함(Pattern Defect)과 이물(Particle)을 광학 이미지 비교방식으로 검출하는 장비로서 반도체 소자 제조 기업의 단위 공정 기술 개발에 기여하는 장비입니다. 즉, 검출된 미소 패턴 결함(Pattern defect)과 이물(particle)의 통계적 자료를 제공하여 반도체 소자의 생산을 위한 단위 공정 장비의 건강 상태 모니터링 데이터를 제공하여 후속 공정 진행 조건의 보정을 가능하게 하여 반도체 소자의 양산 수율 확보에 필수적인 장비입니다.

당사는 세계에서 유일하게 2차원 이미징 기술에 기반한 장비를 개발하였으며, 당사의 제품은 최대 검출 감도는 30nm, 최대 검사 속도는 300mm 웨이퍼 기준으로 시간 당 40매로 세계 최고의 기술력을 가진 KLA사 장비와 동등한 성능을 가지고 있으며, 2020년을 기점으로, 국내 및 해외 메모리 소자 업체와 비메모리 소자 업체 등 다양한 판매처를 확보하여 점진적인 매출의 안정성과 성장을 확보해 나가고 있습니다.

최근 반도체 산업은 무어의 법칙의 한계를 극복하기 위해 이종 소자의 적층(Heterogeneous Integration) 등 새로운 패키징 기술의 혁신이 요구되고 있습니다.

이러한 변화의 중심에는 HBM(High Bandwidth Memory) 이 있습니다. 이에 당사는 HBM 검사장비 KROKY 를 개발하여 상용화하였으며, 이를 통해 타사 장비로는 검출할 수 없었던 미세 결함을 정밀하게 검출하여 안정적인 수율 확보를 지원하고 있습니다.

특히, AI 시대 도래에 따른 HBM의 수요가 급격히 확대되고 있습니다. HBM은 AI 반도체의 연산 성능을 결정짓는 핵심품으로, 당사의 KROKY 장비는 이러한 AI 시대의 HBM 검사 공정에서 더욱 중요해지고 있습니다.”

향후 HBM 지속적인 수요의 증가, 적층 단수의 고단화, 첨단 패키징 검사 장비 수요 확대에 따라 KROKY 장비의 적용 범위는 더욱 확대될 것으로 예상되며, 기존 HBM 고객사 외에도 신규 글로벌 반도체 업체로의 공급 확대가 기대됩니다.

보다 자세한 사항은 "II. 사업의 내용" 을 참고하시기 바랍니다.

아. 계열회사의 총수, 주요 계열회사의 명칭 및 상장여부

"IX. 계열회사 등에 관한 사항"을 참고하시기 바랍니다.

자. 신용평가에 관한 사항

당사는 당기말 보고서 제출일 현재 해당사항이 없습니다.

2. 회사의 연혁

가. 회사의 연혁

일자	내용
2025.11	대한민국코스닥대상 대상 (중소벤처기업부,코스닥협회)
2025.11	차세대 세계일류상품및생산기업 선정 (산업통상자원부)
2025.08	제82차 IR52 장영실상 수상 (과학기술정보통신부)
2025.04	2024 국가산업대상 기술혁신 부문 (산업정책연구원)
2025.01	ISO37001 획득(부패방지 경영)
2024.11	여가친화지원사업 인증 (문화체육관광부)
2024.09	일자리우수기업(경기도)
2024.04	2024 국가산업대상 기술혁신 부문 (산업정책연구원)
2023.12	칠천만불 수출의 탑 (산업통상자원부)
2023.12	나눔문화 확산 유공자 (화성시)
2023.11	차세대 세계일류상품및생산기업 선정 (산업통상자원부)
2023.10	경기도 착한기업 (경기도)
2023.04	2023 국가산업대상 기술혁신 부문 (산업정책연구원)
2022.12	삼천만불 수출의 탑 (산업통상자원부)
2022.11	대한민국코스닥대상 차세대기업상 (코스닥협회)
2022.11	나눔문화 확산 유공자 (경기도)
2022.07	자이시스(주) 소규모합병 완료
2022.04	2022 국가산업대상 기술혁신 부문 (산업정책연구원)
2021.12	산업혁신운동 표창 (산업통상자원부)
2021.11	세계일류상품및생산기업 선정 (산업통상자원부)
2021.10	ISO14001 / ISO45001 획득
2021.10	나눔명문기업 (사회복지공동모금회)
2021.06	인재육성형 중소기업 선정 (중소벤처기업부)
2020.12	경기가족친화 일하기 좋은 기업 (경기도)
2020.11	2020 행복한중기경영대상 우수상 (한국산업단지공단)
2020.06	우수기업연구소 선정 (과학기술정보통신부)
2020.05	글로벌 강소기업 선정 (중소벤처기업부)
2019.12	소재, 부품, 장비 강소기업 100 선정 (중소벤처기업부)

나. 회사의 본점소재지 및 그 변경

일 자	내 용	비 고
-----	-----	-----

2020.08.06	경기도 화성시 동탄산단9길 23-12, 7층(에이피시스템 동탄 제2사업장)	-
2017.03.23	경기도 화성시 동탄산단9길 23-12, 8층(에이피시스템 동탄 제2사업장)	-
2014.10.30	경기도 성남시 분당구 판교로 253, 이노밸리 제씨동 102호(삼평동)	-
2012.10.26	경기도 성남시 분당구 판교로 344, 엠텍아이티타워 지하1층(삼평동)	-
2010.06.23	경기도 이천시 부발읍 아미리 산136-1 하이닉스반도체	설립

다. 경영진 및 감사의 중요한 변동

변동일자	주총종류	선임		임기만료 또는 해임
		신규	재선임	
2024년 03월 28일	정기주총	김수진 이용호	박태훈 윤상복 정기로	김진현(임기만료) 조종수(임기만료)
2021년 03월 19일	정기주총	-	박태훈 윤상복 정기로 김진현 조종수	-
2020년 03월 27일	정기주총	-	-	김철홍(사임) 김종수(사임)
2018년 03월 29일	정기주총	윤상복 김종수 김진현 조종수	-	-

라. 최대주주의 변동

일자	변경 전 최대주주	변경 후 최대주주	변경사유
2024.10.10	(주)에이피에스	에이피시스템(주)	양수도
2015.10.26	박태훈	(주)에이피에스	양수도
2012.11.01	김철홍	박태훈	하이이노텍 인수
2010.06.23	-	김철홍	설립

마. 상호의 변경

- 당사는 2012년 10월 26일 상호명을 "주식회사 하이이노텍"에서 "주식회사 넥스틴"으로 변경 하였습니다.

바. 회사가 화의, 회사정리절차 그 밖에 이에 준하는 절차를 밟은 적이 있거나 현재 진행중인 경우 그 내용과 결과

- 당사는 보고서 제출일 현재 해당사항이 없습니다.

사. 합병, 기업분할, 영업양수도, 감사 등 경영활동과 관련된 중요한 사실의 발생

(1) Array Tester 사업부 영업양수

당사는 2012년 11월 26일 Array Tester 사업부문 진출을 목적으로 (주)아테코로부터 사업 관련 영업권, 지적재산권 및 기술자료를 양수하는 계약을 체결하였습니다.

구분	설명
양도인	(주)아테코
양수일자	2012년 11월 26일
영업 양수의 목적	Array Tester 사업부문 진출
양수대상	Array Tester 사업관련 지적재산권 및 기술자료 -영업권, 지적재산권 및 기술자료 : 31억원
양수대금	31억원

(2) Array Tester 사업부 영업양도

당사는 2016년 3월 10일 기업역량 집중을 위한 비주류 사업부문 정리를 목적으로 Array Tester 사업부문의 관련 인력, 장비 등을 (주)티이씨디스플레이로 양도하는 계약을 체결하였습니다. (주)티이씨디스플레이는 사업 양수 후 2017년, 2018년 Array Tester를 통한 장비 매출이 발생하였으나, 당사에 대한 영업양도 대금 회수가 계속적으로 지연되었고, 이에 따라 영업양도대금을 전액 대손 처리하였습니다. 한편, 보고서 제출일 현재 (주)티이씨디스플레이는 기업회생절차를 진행중입니다.

(3) 주식회사 자이시스 지분인수 및 합병

당사는 2022년 5월 6일 이사회 결의에 의해 (주)자이시스와의 합병을 하였습니다. 합병을 진행함으로써 (주)자이시스가 보유한 정전기제어 및 Bare wafer 계측 관련 기술을 더 발전시켜 사업확장, 포트폴리오 다변화를 진행중입니다. 자세한 소규모 합병일정은 금융감독원 전자공시시스템에 제출한 주요사항보고서를 참고바랍니다.

아. 회사의 업종 또는 주된 사업의 변화

- 해당사항 없음.

자. 그 밖에 경영활동과 관련된 중요한 사항의 발생내용

- 해당사항 없음.

3. 자본금 변동사항

자본금 변동추이

(단위 : 원, 주)

종류	구분	당기말	15기 (2024년말)	14기 (2023년말)
보통주	발행주식총수	10,477,005	10,457,250	10,278,332
	액면금액	500	500	500
	자본금	5,238,502,500	5,228,625,000	5,139,166,000
우선주	발행주식총수	-	-	-
	액면금액	-	-	-

	자본금	-	-	-
기타	발행주식총수	-	-	-
	액면금액	-	-	-
	자본금	-	-	-
합계	자본금	5,238,502,500	5,228,625,000	5,139,166,000

4. 주식의 총수 등

가. 주식의 총수 현황

(기준일 : 2025년 12월 31일)

(단위 : 주, %)

구 분	주식의 종류			비고
	보통주	우선주	합계	
I. 발행할 주식의 총수	50,000,000	-	50,000,000	종류주식의 한도는 3,000,000주
II. 현재까지 발행한 주식의 총수	10,477,005	504,982	10,981,987	-
III. 현재까지 감소한 주식의 총수	-	504,982	504,982	-
	1. 감자	-	-	-
	2. 이익소각	-	-	-
	3. 상환주식의 상환	-	-	-
	4. 기타	-	504,982	504,982
IV. 발행주식의 총수 (II-III)	10,477,005	-	10,477,005	-
V. 자기주식수	280,577	-	280,577	-
VI. 유통주식수 (IV-V)	10,196,428	-	10,196,428	-
VII. 자기주식 보유비율	2.68	-	2.68	(주)

(주) 상기 자기주식수와 보유비율은 '25년 12월말 기준 입니다.

나. 자기주식 취득 및 처분 현황

(기준일 : 2025년 12월 31일)

(단위 : 주)

취득방법	주식의 종류	기초수량	변동 수량			기말수량	비고	
			취득(+)	처분(-)	소각(-)			
배당 가능 이익 범위 이내 취득	장내 직접 취득	보통주식	179,613	100,964	-	280,577	-	
		기타주식	-	-	-	-	-	
	장외 직접 취득	보통주식	-	-	-	-	-	
		기타주식	-	-	-	-	-	
	공개매수	보통주식	-	-	-	-	-	
		기타주식	-	-	-	-	-	
	소계(a)	보통주식	179,613	100,964	-	280,577	-	
		기타주식	-	-	-	-	-	
	신탁 계약에 의	수탁자 보유수량	보통주식	-	-	-	-	-
			기타주식	-	-	-	-	-

한 취득	현물보유물량	보통주식	-	-	-	-	-	-
		기타주식	-	-	-	-	-	-
	소계(b)	보통주식	-	-	-	-	-	-
		기타주식	-	-	-	-	-	-
기타 취득(c)		보통주식	-	-	-	-	-	-
		기타주식	-	-	-	-	-	-
총 계(a+b+c)		보통주식	179,613	100,964	-	-	280,577	-
		기타주식	-	-	-	-	-	-

(주1) 당사는 '26년 1월 9일 자기주식처분결정을 공시하였으며, 동년 1월 16일 처분 결과를 공시하였고, 이에 따라 본 보고서 제출일 기준 자기주식수는 261,027주 입니다.

다. 자기주식 직접 취득·처분 이행현황

(기준일 : 2025년 12월 31일)

(단위 : 백만원, %)

구 분	예정기간		예정금액 (A)	이행금액 (B)	이행률 (B/A)	결과 보고일
	시작일	종료일				
직접 취득	2025년 06월 23일	2025년 07월 30일	4,999	4,999	100.00	2025년 07월 30일
직접 취득	2024년 09월 11일	2024년 12월 10일	4,999	4,992	99.86	2024년 12월 12일
직접 취득	2022년 07월 07일	2022년 10월 06일	5,000	5,122	102.00	2022년 10월 11일

주1) 상기 이행금액은 제수수료를 포함하지 않은 금액 입니다.

주2) 당사는 '26년 1월 9일 자기주식처분결정을 공시하였으며, 동년 1월 16일 처분 결과를 공시하였습니다. 상세 내용은 금융감독원 전자공시시스템에서 확인 바랍니다.

라. 자기주식 보유현황

(기준일 : 2025년 12월 31일)

(단위 : 주)

취득 방법	취득(계약체결)결정 공시일자	주식 종류	취득 기간	취득 목적	최초보유 예상기간	최초 취득수량	변동 수량		기말 수량	비고
							처분(-)	소각(-)		
배당가능이익범위내취득	2025년 06월 23일	보통주	'25.6월~7월	주가안정 및 주주가치 제고	-	100,964	-	-	100,964	-
	2024년 09월 11일	보통주	'24.9월~12월	주가안정 및 주주가치 제고	-	87,532	-	-	87,532	-
	2022년 07월 06일	보통주	'22.7월~10월	주가안정 및 주주가치 제고	-	92,081	-	-	92,081	-
신탁계약에 의한 취득	-	-	-	-	-	-	-	-	-	-
	-	-	-	-	-	-	-	-	-	-
기타 취득	-	-	-	-	-	-	-	-	-	-
	-	-	-	-	-	-	-	-	-	-
총계						280,577	-	-	280,577	(주1)

(주1) 상기 최초 취득수량 및 기말수량은 본 보고서 작성 기준일 입니다.

(주2) 당사는 '26년 1월 9일 자기주식처분결정을 공시하였으며, 동년 1월 16일 처분 결과를 공시하였습니다. 상세 내용은 금융감독원 전자공시시스템에서 확인 바랍니다.

마. 단기(6개월) 자기주식 취득·처분·소각 계획

(대상기간 : 2026년 01월 01일 ~ 2026년 06월 30일)

(단위 : 주)

구분	취득형태	주식종류	거래방법	수량	결정사유
보유수량	직접	보통주	장내매수	280,577	-

		-	-	-	-	-
계획	취득	-	-	-	-	-
		-	-	-	-	-
	처분	직접	보통주	임직원 주식 보상	39,550	임직원 성과 보상
		-	-	-	-	-
	소각	-	-	-	-	-
		-	-	-	-	-
	계속보유	-	보통주	-	241,027	임직원 동기부여 및 보상목적
		-	-	-	-	-

(주1) 당사는 '26년 1월 9일 자기주식처분결정을 공시하였으며, 동년 1월 16일 처분 결과를 공시하였고, 이에 따라 본 보고서 제출일 기준 자기주식수는 261,027주 입니다.

(주2) 당사는 경영환경 변화에 따라 향후 상기 계속보유 자기주식을 임직원 보상을 목적으로 처분할 수 있음을 오는 3월 24일 정기주주총회 안건으로 상정하였습니다.

바. 단기 자기주식 취득·처분·소각 계획 이행현황

(대상기간 : 2025년 01월 01일 ~ 2025년 12월 30일) (단위 : 주)

구분	취득 형태	주식 종류	전기 계획수량 (A)	당기 이행수량 (B)	이행률 (B/A)	차이발생 사유
취득	-	-	-	-	-	-
	-	-	-	-	-	-
처분	-	-	-	-	-	-
	-	-	-	-	-	-
소각	-	-	-	-	-	-
	-	-	-	-	-	-
계속보유	-	-	-	-	-	-
	-	-	-	-	-	-

- 해당사항 없음.

사. 자기주식 취득·처분·소각 관련 장기 계획

- 계속 보유하는 자기주식은 향후 임직원 주식보상용으로 처분할 예정.

아. 기타 투자자 보호를 위해 필요한 사항

- 향후 자기주식 취득 및 처분, 소각에 따른 변경사항 발생 시 공시 예정.

5. 정관에 관한 사항

가. 정기주주총회 정관 안건 포함 여부

- 2026년 3월 24일 개최될 제16기 정기주주총회에 정관 개정 안건이 포함되었습니다.

나. 정관 변경 이력

정관변경일	해당주총명	주요변경사항	변경이유
2025년 03월 24일	제15기 정기주총	- 교환사채 추가 및 사채 발행 액면 총액 상향 - 이사의 원수 및 이사회 결의방법 변경 - 분기배당 관련 내용 수정	- 발행한도 상향 - 표준정관 내용 반영 - 자본시장법개정 내용을 반영하여 개정
2024년 03월 28일	제14기 정기주총	- 주식 및 주권의 종류 일부 내용 삭제 - 주주명부의 폐쇄 및 기준일 일부내용 삭제 - 주식매수선택권 일부 내용 수정	- 전자증권법 도입에 따라 삭제 - 전자증권법 도입에 따라 삭제 - 일부 문구 수정
2023년 03월 28일	제13기 정기주총	- 사업목적 추가 - 신주 동등배당 - 이익배당 기준일 관련 변경	- 신규사업 등의 목적으로 사업목적 추가 - 배당기준일 전 발행주식에 관한 동등배당 - 배당기준일에 글로벌 스탠더드 유연성 부과
2022년 03월 29일	제12기 정기주총	- 주식매수선택권 부여한도 변경 - 기존 이익배당 내용 수정 및 이사회 승인내역 추가 - 분기배당 내용 추가	- 주주환원정책 추가
2021년 03월 19일	제11기 정기주총	- 감사는 주총에서 선임 및 해임한다는 내용으로 변경 - 감사의 선임시 전자적 방법으로 의결권 행사할 수 있도록 한 경우 결의방법 추가. - 감사의 해임요건 추가	- 상법 변경에 따른 해당정관변경 - 주총결의요건의 완화에 관한 내용 반영 - 감사 해임 관련 문구 추가
2020년 03월 27일	제10기 정기주총	- 주식매수선택권 관련 추가 - 전자증권제도 도입관련 추가 및 변경	- 전자증권 도입과 주식매수선택권 도입에 따른 변경사항 반영
2019년 03월 25일	제9기 정기주총	- 액면분할에 따른 발행주식총수 변경 및 주당금액 변경 - 기명식 보통주 명 변경 - 신주인수권 관련 내용 변경 및 추가 - 주식매수선택권 관련 변경 및 추가 - 명의개서 대리인 선임 및 업무규정 추가 - 주주명부의 폐쇄 및 기준일 변경 및 추가 - 자기주식 소각 관련 추가 - 전환사채발행 관련 내용 구체화 - 주총 소집통지 및 공고 내용추가 - 이사회 관련사항 변경 및 추가	- 액면분할 일정에 따른 해당내역 변경 - 상법상 무기명식 주식제도 폐지에 따른 변경 - 코스닥 상장을 고려하여 관련문구 변경 및 추가 - 부여방식의 명확화 및 기타사항 반영 - 명의개서대리인 선임관련 표준정관 반영권고, - 주주명부 등의 비치 및 업무규정 명확화 - 폐쇄기간의 명확화 - 자기주식 소각 관련 내용신설 - 목적과 대상을 구체화 - 상법변경에 따른 해당사항 반영

다. 사업목적 현황

구 분	사업목적	사업영위 여부
1	반도체 제품 검사업	영위
2	반도체 임가공 서비스 및 제조업	영위
3	반도체 생산설비 제조 판매 및 수출입업	영위
4	반도체 검사장비 제조 판매 및 수출입업	영위
5	반도체장비의 도소매, 중개 및 위탁판매업	영위
6	장비부품 도, 소매업	영위
7	반도체제품의 도소매, 중개 및 위탁 판매업	미영위
8	소프트웨어 개발, 제작, 생산, 유통 및 서비스업	미영위
9	컴퓨터 및 통신기기를 이용한 정보통신 서비스업	미영위

10	전자상거래, 인터넷쇼핑몰 및 관련 유통업	미영위
11	영상처리시스템의 제조 및 판매업	미영위
12	물류배송센터 운영업, 창고업, 주차장업	미영위
13	부동산 매매, 관리 및 임대업	영위
14	정보처리 시스템 및 정보 서비스업	미영위
15	사업 및 무형 재산권 중개업	미영위
16	통신판매 및 점포판매를 통한 종합 도, 소매업	미영위
17	디스플레이 검사장비 제조 판매 및 수출입업	미영위
18	전시기획 및 홍보업	미영위
19	그림전시 및 판매업	미영위
20	갤러리 운영업	미영위
21	미술품 판매업	미영위
22	갤러리 관련 일체의 사업	미영위
23	각호에 관련된 무역업	영위
24	기타 각호에 부합되는 사업 일체	영위

라. 사업목적 변경 내용

1. 사업목적 변경 내용

구분	변경일	사업목적	
		변경 전	변경 후
추가	2023년 03월 28일	-	전시기획 및 홍보업 그림전시 및 판매업 갤러리 운영업 미술품 판매업 갤러리 관련 일체의 사업

2. 변경 사유

당사는 2023년 3월 28일에 열린 제13기 정기주주총회에서 향후 신사업 준비 목적으로 특별결의 사항으로 주총 안건을 진행하여 정관 상 사업목적에 위와 같이 추가하였습니다. 해당 추가된 사업은 당사가 기존 영위 중인 사업에 미치는 영향은 없습니다.

마. 정관상 사업목적 추가 현황표

구분	사업목적	추가일자
추가	전시기획 및 홍보업	2023년 03월 28일
추가	그림전시 및 판매업	2023년 03월 28일
추가	갤러리 운영업	2023년 03월 28일
추가	미술품 판매업	2023년 03월 28일
추가	갤러리 관련 일체의 사업	2023년 03월 28일

1. 그 사업 분야(업종, 제품 및 서비스의 내용 등) 및 진출 목적

- 당사가 새롭게 사업목적으로 추가한 영역은 온오프라인 아트산업과 관련된 Fine Art Market Place Platform 으로 키우고자 추가하였습니다.

2.시장의 주요 특성·규모 및 성장성

- 현재 당사가 진행하고자 하는 신규사업은 최근 아트 작품들의 디지털 IP 화 와 더불어 소유권, 인증 관련 산업 등 다양한 형태로 발전되어 가고 있습니다. 최근 10년동안 온오프라인 아트마켓 매출이 상당히 상승하고 있으며, NFT, 미디어 및 엔터테인먼트 분야 시장이 해당 매출을 이끌어나가고 있습니다.

3.신규사업과 관련된 투자 및 예상 자금소요액(총 소요액, 연도별 소요액), 투자자금 조달원천, 예상 투자회수기간 등

- 당사는 사업을 준비 및 시작하는 초기라 현재 시점에서 예상자금액 등을 기재하기에 는 어렵습니다 . 당사는21년부터 당사가 추진하고자 하는 사업과 유관사업을 영위하고 있는 (주)아트토큰에 투자 하였습니다.

4.사업 추진현황(조직 및 인력구성 현황, 연구개발활동 내역, 제품 및 서비스 개발 진척도 및 상용화 여부, 매출 발생여부 등)

- 신사업 관련 담당부서, 담당자, 투자진행상황 등을 점진적으로 계획해 진행할 예정입니다.

5. 기존 사업과의 연관성 및 주요 위험

- 기존 사업과의 연관성 및 주요위험 사항은 현재로서는 없습니다.

6. 향후 추진계획 / 미추진 사유

- 현재 당사의 주력사업인 반도체 시장상황이 시시각각 변화하고 있어 이에 따라 추후 시장 정세에 따라 점진적으로 계획을 세울 예정입니다.

II. 사업의 내용

1. 사업의 개요

반도체 전(前)공정 패턴 결함 검사 장비는 웨이퍼 표면에 형성된 전기 회로의 이미지를 촬상하고 반복되는 동일한 이미지를 서로 비교하여 차이점을 찾아내는 장비입니다. 웨이퍼 표면에 형성된 전기 회로의 촬상 이미지를 얻는 방법에 따라 전자선 검사 장비(E-beam Inspection System)와 광학 검사 장비(Optical Inspection System)로 나누어집니다.


전자선 검사 장비는 이미지를 촬상하기 위한 광원(Illumination Source)으로 2차 주사 전자(Secondary Electron Scanning)를 사용하여 매우 높은 배율로 확대된 이미지를 촬상할 수 있는 장점이 있어 매우 작은 미소 결함(<7nm)까지 검출할 수 있는 장점이 있으나 전자선을 사용하기 위해서 매우 낮은 압력의 초고진공 상태에서 이미지 촬상을 진행하여야 하기 때문에 검사 속도가 매우 느린 단점이 있으며 이에 따라 주로 연구용 목적으로 사용됩니다.

당사가 제조하고 있는 광학 검사 장비는 대기압 하에서 이미지 촬상을 진행하기 때문에 검사 속도가 전자선 검사 장비에 비하여 매우 빠른 장점이 있으며, 사용하는 광원의 파장에 따라 극자외선(DUV, 266nm) 장비, 자외선(UV, 355nm) 장비, 가시광선(Visible, 400nm ~ 600nm) 장비로 나누어집니다. 또는 반사광(Reflected Beam)을 이용하여 이미지를 촬상하는 Bright-field 장비와 산란광(Scattered Beam)을 이용하여 이미지를 촬상하는 Dark-field 장비로 구분하기도 합니다. 활용하는 목적(Application)에 따라 나노미터급(Nanometer Scale) 결함을 검출하는 장비(Inspection System)와 마이크로미터급(Micrometer Scale) 결함을 검출하는 장비(Vision System 또는 Macro Inspection System)로 구분하기도 합니다.

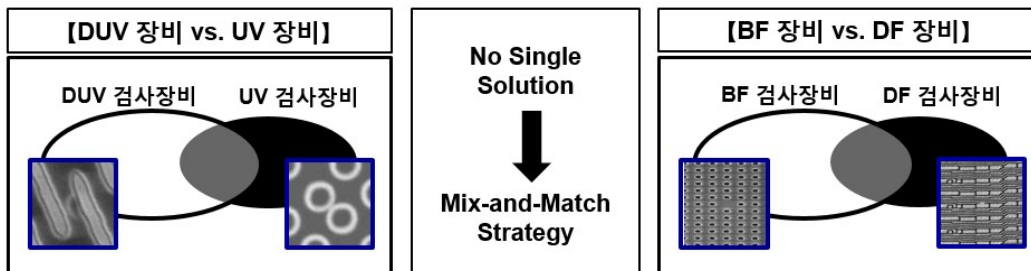
이러한 광학 검사 장비는 이미지를 촬영하는 방법에 따라 반사광을 이용하는 Bright-field 검사 장비와 산란광을 이용하는 Dark-field 검사 장비로 구분됩니다.

Bright-field 검사 장비는 주로 극자외선(DUV)을 광원으로 사용하며, 반사광을 이용하여 촬상 하기 때문에 촬상된 이미지의 해상도가 매우 높아 매우 작은 크기의 미소 결함(~ 15nm) 까지도 검출이 가능합니다. 하지만 이를 위하여 높은 배율의 고해상도 이미지를 촬상하여야 하기 때문에 검사 속도가 상대적으로 느리고 장비 가격이 매우 높은 단점이 있습니다. 주로 사진 공정이나 식각 공정에서 발생하는 패턴 결함을 검출하는 목적으로 사용됩니다.

Dark-field 검사 장비는 주로 자외선(UV)을 광원으로 사용하며, 산란광을 이용하여 촬상하기 때문에 검사 속도가 상대적으로 빠르고 장비 가격이 낮은 장점이 있으나 산란광으로 획득한 이미지의 해상도 한계 때문에 검출 가능한 결함의 크기가 상대적으로 다소 큰(~ 30nm) 단점이 있습니다.



당사의 장비는 Bright-field 검사와 Dark-field 검사를 위한 광학 구성을 한 장비 내에서 구현하여 Bright-field 검사와 Dark-field 검사를 선택할 수 있는 복합 구성 장비(Combo-system)입니다. 사용 목적에 따라 광경로를 Bright-field 또는 Dark-field 로 선택이 가능하여 최대의 검사 감도를 제공하는 모드(Bright-field Mode or Dark-field Mode)를 선택하여 검사를 진행할 수 있는 장점이 있습니다



최근 반도체 산업은 무어의 법칙의 한계를 극복하기 위해, 이종 소자(Logic, Memory 등)의 적층(Heterogeneous Integration)을 통한 첨단 패키징(Advanced Packaging) 기술로 진화하고 있습니다. 이른바 첨단 패키징 시대(Advanced Packaging Era)가 본격적으로 도래하면서, 반도체의 성능 향상 경쟁은 미세공정 한계를 넘어 칩 간 연결과 적층 기술의 정밀도로 옮겨가고 있습니다.

이러한 변화의 중심에는 HBM(High Bandwidth Memory)이 있습니다. HBM은 다수의 메모리 칩을 수직 적층(3D Stacking)하고 TSV(Through-Silicon Via)로 연결하여, 기존 DRAM 대비 월등히 높은 대역폭(Bandwidth)과 에너지 효율(Efficiency)을 구현하는 핵심 기술입니다. 하지만 HBM을 만들기 위한 과정에서 웨이퍼 워피지(Warpage), 현상으로 칩핑(Chipping), 크랙(Crack) 등의 미세 결함 검사의 한계로, 양품 칩(known good die)의 정밀 선별이 무엇보다 중요해졌습니다.

특히, 12단 HBM3E 적층 공정에서는 웨이퍼의 두께 감소와 워피지(Warpage) 현상으로 인해 기존 글로벌 검사장비들은 안정적인 결함 검출이 어렵습니다. 반면, 당사의 KROKY 장비는 12단 HBM3E부터 실제 양산 라인에 적용되어, 광원의 세기와 입사각을 정밀하게 최적화한 독자 광학 기술을 통해 영 없는 선명한 이미지 확보가 가능합니다. 이를 통해 타사 장비로는 검출할 수 없었던 미세 결함까지

지 정밀한 결함 검출과 안정적인 수율 확보를 지원하고 있습니다.

결과적으로, KROKY는 첨단 패키징 시대의 HBM 생산라인에서 필수적인 검사 솔루션으로 자리매김 하고 있으며, 향후 HBM의 다층화가 진행될수록 제조 난이도가 높아짐에 따라 KROKY 장비의 필요성과 중요성은 더욱 커질 것입니다.

반도체 산업은 앞으로 미세화를 위한 공정 난이도 증가와 적층의 고단화, 패키징의 고도화가 가속되면서 제조 난이도가 가속화 될 것으로 예상됩니다. 당사는 이러한 기술 환경의 변화 속에서 전공정과 후공정을 아우르는 Inspection 검사 장비 분야의 토탈 솔루션 기업으로서, 축적된 광학 및 검사 기술력을 기반으로 첨단 반도체 제조 공정의 품질 향상과 수율 극대화에 지속적으로 기여해 나가겠습니다.

2. 주요 제품 및 서비스

가. 주요매출 현황

(단위: 백만원)

품 목	생산 (판매) 개시일	매출액 (비율)				제품 설명	
		2025년	2024년	2023년	2022년		
제품	AEGIS-DP	2016.09	-	-	-	34,061 (33.7%)	검사모드: Dark-field, Bright-field Laser: 355nm pulsed laser Detector: 12ea x 4M CMOS Image Process Engine: 60GFLOPS
	AEGIS-II	2021.06	18,238 (39.1%)	74,605 (74%)	54,354 (72.0%)	66,549 (65.8%)	검사모드: Dark-field, Bright-field Laser: 355nm DPSS laser Detector: 4ea x 12M CMOS (4M CMOS 대비 25% Quantum Efficiency 증가) 광학계: 간결화된 새로운 광학계 Image Process Engine: 99GFLOPS
	AEGIS-III	2023.09	-	20,600 (20%)	21,023 (27.80%)	-	검사모드: Dark-field, Bright-field Laser: 355nm DPSS laser Detector: 4ea x 12M CMOS Developed Algorithm Advanced Image Process Engine: 1.47 TfFLOPS
	IRIS-II	2024.12	-	5,405 (5%)	-	-	검사모드: Bright-field Laser: 600~900nm pulsed laser Detector: 12ea x 4M CMOS Image Process Engine: 25GFLOPS
	KROKY	2025.04	27,970 (60.0%)	-	-	-	검사모드: Simultaneous BF and DF Laser: RGB LEDs (Individual color illumination) Detector: 16k TDI x 2ea Image Process Engine: 12.8GB/sec

	기타	-	425 (0.9%)	- 0.0%	117 (0.2%)	480 (0.5%)	-
--	----	---	---------------	-----------	---------------	---------------	---

나. 주요 제품 등의 가격변동추이

(1) 연도별 매출 금액

(단위: 백만원)

사업연도		2025년 (당기)	2024년 (제15기)	2023년 (제14기)	2022년 (제13기)
품 목	구분				
AEGIS I	내수	-	-	-	6,881
	수출	-	-	-	27,180
AEGIS II	내수	8,464	6,848	9,857	29,911
	수출	9,774	67,757	44,497	36,638
AEGIS III	내수	-	-	-	-
	수출	-	20,600	21,023	-
IRIS-II	내수	-	5,405	-	-
	수출	-	-	-	-
KROKY	내수	25,530	-	-	-
	수출	2,440	-	-	-
기타	내수	425	-	117	480
	수출	-	-	-	-
합계		46,633	100,610	75,494	101,090

(2) 단가

당사의 제품단가는 각 거래선별로 Spec, 사후 지원 등의 차이로 인해 각각의 제품종류 및 특성에 따라 단가를 책정하고 있으며, 가격 경쟁 및 정보 유출의 우려가 있어 기재를 생략합니다.

3. 원재료 및 생산설비

가. 주요 원재료 매입현황

1) 전체현황

(단위: 백만원, 천USD)

매입유형	품 목	2025년	2024년	2023년
		(제16기)	(제15기)	(제14기)
원재료	기계부품류/	17,741	8,724	17,967
	기구/가공품	3,558	1,805	3,786
	광학부품류/기타	5,838	11,774	14,642
	기 타	290	70	199
	원재료 합계	27,427	22,373	36,594

외주가공비	기계부품류/전장기타	376	182	459
총 합 계		27,803	22,555	37,053

주) 상기 표는 본사의 제품매출원가와 매입거래내역 입니다.

매입유형	구분	2025년	2024년	2023년
		(제16기)	(제15기)	(제14기)
원재료	본사	27,427	22,373	36,594
	관계회사	70		
	전사	27,497	22,373	36,594
외주가공비	본사	376	182	459
	관계회사			
	전사	376	182	459
용역원재료	본사	3,164	1,660	1,796
	관계회사	4,715	2,738	
	전사	7,879	4,398	1,796
반제품	본사			
	관계회사	6,421		
	전사	6,421	-	-
상품	본사	1,428	401	
	관계회사	-		
	전사	1,428	401	-

주) 본사와 관계회사의 별도재무제표 기준 금액이며, 내부거래 금액이 포함되어 있습니다.

(2) 원재료 가격변동추이

(단위: 백만원, 천USD)

사업연도	2025년	2024년	2023년
품 목	(당기말)	(제15기)	(제14기)
기계부분품류	403	230	352
기구/가공품	81	48	74
광학부분품류 /기타	133	310	287
기 타	7	2	4

나. 생산능력 및 생산실적

(1) 생산실적내역

(단위: 백만원)

구분	2025년 당기말	2024년	2023년
	금액	금액	금액

제조	29,933	24,700	27,914
용역	12,629	6,746	5,809

주1) 각 사의 별도재무제표 기준 금액이며, 내부거래 금액이 포함되어 있습니다.

주2) 제품 생산에 투입된 제조 및 용역 원가입니다.

빅스틴 본사는 위치한 경기도 화성시 동탄면 동탄산단9길 23-12에 위치한 관계사 AP시스템 제2공장의 7층 건물에 소재하고 있으며, 3층에 생산 시설을 갖추고 있습니다. 빅스틴은 장비 제조와 연구 개발 활동을 위하여 1,339.8m²의 클린룸과 고객사의 물량증가 및 신규고객사 대응을 위해 외부에 1,089m²의 클린룸을 임대 했습니다. 빅스틴 장비의 제조 기간은 약 3개월로, 현재 연간 60대~70대 수준의 생산시설을 보유하고 있습니다. 또한 생산된 제품의 성능평가에 필수적인 300mm Review SEM을 동시에 보유하고 있습니다.

다. 생산설비에 관한 사항

당사의 제품의 특성 상 대부분의 제품은 Spec에 맞춰서 Module화가 되어 입고되고 있습니다. 해당 부품들의 설계는 당사 내부에서 진행하고 있으며, 각 협력업체로부터 당사 Spec에 부합되는 업체를 선별하여 입고를 진행합니다.

그러므로 당사 내부 부품 반입 후 이루어지는 공정은 Module화 된 부품의 조립공정, S/W 장착 및 Test공정으로 나눌 수 있습니다. 이로 인해 당사의 경우 생산을 위한 설비 비중이 매우 낮습니다.

(1) 주요 설비 현황

구분	기초	취득	감가상각비	처분	대체	연결범위 변동	환율변동효과	기말
토지	1,635	-	-	-	-	-	-	1,635
건물	2,928	-	(82)	-	-	-	-	2,846
건축물	93	-	(4)	-	-	-	-	89
차량운반구	-	-	(1)	(1)	-	3	-	1
비품	415	566	(162)	-	-	24	(22)	821
시설장치	3	-	(4)	-	-	13	-	12
연구용자산	5,937	2,847	(2,215)	-	5,456	45	471	12,541
임차개량자산	36	225	(138)	-	-	-	-	123
사용권자산	2,655	2,663	(1,513)	(1)	(34)	-	59	3,829
기계장치	-	-	-	-	-	1	-	1
건설중인자산	22,038	27,043	-	-	(587)	-	832	49,326
합 계	35,740	33,344	(4,119)	(2)	4,835	86	1,340	71,224

(주1)2025년 3분기 연결기준 주요생산설비로는 시설장치, 기계장치 및 건설중인자산 등이 있으며 아래 표는 주요설비를 포함한 유형자산의 현황을 요약한 것입니다.

(2) 설비의 신설 매입계획

(단위: 백만원)

구분	설비 능력	총소요 자금	기 지출액	지출 예정			착공 예정일	준공 년월일	진척율	비고
				2023년	2024년	2025년이후				
클린룸 공사	-	195	141	54	-	-	2023년	-	100%	-

DUV 장비	-	3,759	2,821	1,231	263	675	2021년	2025년	82%	-
합계	-	3,954	2,962	1,285	263	675	-	-	-	-

4. 매출 및 수주상황

가. 매출개요

(단위: 백만원)

구분	품목	매출액	매출비중
2025년 당기말	제품	46,633	69.7%
	용역	20,281	30%
	상품	-	0%
	기타	-	0%
	소계	66,914	100%
2024년	제품	100,610	86.8%
	용역	12,779	11%
	상품	2,511	2%
	기타	-	-
	소계	115,900	100%
2023년	제품	75,494	86.38%
	용역	12,435	13.62%
	상품	-	-
	기타	-	-
	소계	87,930	100%

나. 매출실적

(단위: 천USD, 백만원)

매출유형	품목	품 목	2025년 (당기말)	2024년 (제15기)	2023년 (제14기)
			금액	금액	금액
제품매출	AEGIS, KROKY 등	국내	34,419	12,253	9,974
		해외	12,214	88,357	65,520
		소계	46,633	100,610	75,494
용역매출	Setup, Repair비용, wafer검사 등	국내	8,458	4,095	3,520
		해외	11,823	8,684	8,916
		소계	20,281	12,779	12,436
상품매출	부품등	국내	-	-	-
		해외	-	2,511	-

		소계	-	2,511	-
기타매출	운송매출, Commission등	국내	-	-	-
		해외	-	-	-
		소계	-	-	-
합계		국내	42,877	16,348	13,494
		해외	24,037	99,552	74,436
		소계	66,914	115,900	87,930

주) 국내.해외 구분은 모회사(별도) 기준으로 작성하였습니다.

다. 수출 현황

(단위: 백만원)

매출유형	품 목	2025년 당기말		2024년 (제15기)		2023년 (제14기)	
		수출국	수출액	수출국	수출액	수출국	수출액
제품	AEGIS I	중국	-	중국	-	중국	-
	AEGIS II	중국	9,774	중국	67,757	중국	44,497
	AEGIS III	중국	-	중국	20,600	중국	21,023
	IRIS II	-	-	-	-	-	-
	KROKY	-	2,440	-	-	-	-
용역	Setup, Repair비용, wafer검사 등	중국	11,823	중국	8,684	중국	8,908
		기타		기타	-	기타	8
상품	부품등	중국	-	중국	2,511	-	-
기타	유상수리 및 Commission등	중국	-	중국	-	중국	-
합계		-	24,037	-	99,552	-	74,436

주) 상기 금액은 원화환산금액 기준 입니다.

라. 수주현황

당사는 고객사부터 주문을 받아 제품을 생산하여 판매를 하는 공급업체이기 때문에 최종 반도체 제조 업체의 제품생산계획, 공정설비계획 및 집행 등에 따라 당사 제품 주문이 결정됩니다.

2025년 당기말 당사의 수주 현황은 다음과 같습니다.

(단위 : 백만원)

품목	전기말 수주잔고	당기 수주총액	당기 납품액	당기 수주잔고
Wafer Inspection System	12,821	64,896	69,981	7,736

5. 위험관리 및 파생거래

가. 재무위험관리

(1) 재무위험관리요소

연결회사는 경영활동과 관련하여 신용위험, 유동성위험 및 시장위험 등 다양한 금융위험에 노출되어 있습니다. 연결회사는 금융위험이 경영에 미칠 수 있는 불리한 효과를 최소화하기 위해 노력하고 있습니다.

1) 신용위험관리

연결회사는 채무불이행으로 인한 재무적 손실을 경감시키기 위하여 신용도가 일정 수준 이상인 거래처와 거래하고, 충분한 담보 또는 지급보증을 수취하고 있습니다. 연결회사는 신용위험노출 및 거래처의 신용등급을 주기적으로 검토하여 거래처의 여신한도 및 담보수준을 재조정하는 등 신용위험을 관리하고 있습니다.

당기말과 전기말 현재 금융상품 종류별 신용위험의 최대 노출금액은 다음과 같습니다.

(단위: 원)

구 분	당기말		전기말	
	장부금액	신용위험 최대노출금액	장부금액	신용위험 최대노출금액
현금및현금성자산	14,641,052,596	14,641,052,596	31,907,294,942	31,907,294,942
매출채권	6,167,929,103	6,167,929,103	13,692,179,977	13,692,179,977
단기기타채권	4,316,057,263	4,316,057,263	1,858,610,834	1,858,610,834
단기기타금융자산	5,227,616,000	5,227,616,000	5,869,199,351	5,869,199,351
장기기타채권	9,002,005,549	9,002,005,549	3,137,503,505	3,137,503,505
기타비유동금융자산	8,882,675,409	8,882,675,409	6,273,659,396	6,273,659,396
합 계	48,237,335,920	48,237,335,920	62,738,448,005	62,738,448,005

2) 유동성위험관리

연결회사는 미래의 현금흐름을 예측하여 단기 및 중장기 자금조달 계획을 수립하여 유동성위험을 관리하고 있으며, 당기말과 전기말 현재 금융부채의 잔존계약 만기에 따른 만기분석내용은 다음과 같습니다.

<당기말>

(단위: 원)

구 분	장부금액	1년 이내	1년 ~ 3년	3년 ~ 5년	5년 초과
매입채무	5,709,041,143	5,709,041,143	-	-	-

기타단기채무	5,035,476,579	5,035,476,579	-	-	-
단기차입금	30,419,684,926	30,419,684,926	-	-	-
상환전환우선주부채	412,422,136	412,422,136	-	-	-
기타유동금융부채	1,500,000,000	1,500,000,000	-	-	-
유동파생상품부채	281,048,565	281,048,565	-	-	-
단기리스부채	1,497,066,619	1,497,066,619	-	-	-
기타장기채무	365,789,474	-	365,789,474	-	-
장기차입금	19,947,092,513	-	4,487,528,692	5,501,286,515	9,958,277,306
장기리스부채	559,933,398	-	559,933,398	-	-
합 계	65,727,555,353	44,854,739,968	5,413,251,564	5,501,286,515	9,958,277,306

<전기말>

(단위: 원)

구 분	장부금액	1년 이내	1년 ~ 3년
매입채무	2,120,305,400	2,120,305,400	-
기타단기채무	4,060,434,536	4,060,434,536	-
단기리스부채	443,493,312	443,493,312	-
기타장기채무	331,062,787	-	331,062,787
장기차입금	9,500,000,000	-	9,500,000,000
기타비유동금융부채	1,500,000,000	-	1,500,000,000
장기리스부채	456,223,230	-	456,223,230
합 계	18,411,519,265	6,624,233,248	11,787,286,017

3) 시장위험

연결회사는 환율과 이자율의 변동으로 인한 시장위험에 노출되어 있습니다.

(가) 외환위험관리

① 당기말과 전기말 현재 외환위험에 노출되어 있는 연결회사의 주요 외화자산 및 외화부채의 원화환산 기준액은 다음과 같습니다.

<당기말>

(단위 : USD, CNY, JPY, EUR, 원)

구 분	당기말				
	USD	CNY	JPY	EUR	원 화환산액
외화자산					
현금및현금성자산	3,979,494	2,363,508	93,279,396	-	7,050,087,087
단기금융상품	-	1,600,000	-	-	327,616,000
매출채권	3,731,169	2,089,475	-	-	5,781,695,201
미수금	1,235	10,464,776	556,462	-	2,149,645,990

임차보증금	37,504	-	833,000	-	61,458,468
계약자산	248,359	-	-	-	356,370,559
장기금융상품	455,260	-	-	-	653,252,454
합 계	8,453,021	16,517,760	94,668,858	-	16,380,125,759
외화부채					
매입채무	443,390	9,065,298	2,751,600	-	2,517,679,675
미지급금	135,262	188,679	468,990	8,949	252,109,791
미지급비용	191,300	3,088,110	17,500	-	906,978,345
단기차입금	-	23,498,405	-	-	4,811,533,340
장기차입금	-	72,605,795	-	-	14,866,762,513
합 계	769,951	108,446,286	3,238,090	8,949	23,355,063,664

<전기말>

(단위 : USD, CNY, JPY, EUR, 원)

구 분	전기말				
	USD	CNY	JPY	EUR	원화환산액
외화자산					
현금및현금성자산	11,011,055	53,120,944	99,903,550	-	27,813,480,058
단기금융상품					
매출채권	2,567,072	-	-	-	3,773,595,840
미수금	357,600	134,780	-	-	552,799,201
임차보증금	32,589	-	-	-	47,906,064
계약자산	379,673	-	-	-	558,119,678
장기금융상품	55,309	-	-	-	81,303,996
합 계	14,403,298	53,255,724	99,903,550	-	32,827,204,837
외화부채					
매입채무	8,198	-	-	-	12,051,060
미지급금	43,753	221,987	-	31,772	157,566,444
미지급비용	79,000	1,137,197	-	-	345,013,590
단기차입금	-	-	-	-	-
장기차입금	-	-	-	-	-
합 계	130,951	1,359,183	-	31,772	514,631,094

② 연결회사는 외화거래 수행에 따라 다양한 환율변동위험에 노출되어 있습니다. 당기말과 전기말 현재 주요 통화별 환율변동시 민감도 분석내용은 다음과 같습니다.

(단위 : 원)

구 분	당기말		전기말	
	10%상승	10%하락	10%상승	10%하락
USD	1,102,443,650	(1,102,443,650)	2,098,035,050	(2,098,035,050)
CNY	(1,882,328,505)	1,882,328,505	1,044,521,678	(1,044,521,678)

JPY	83,899,616	(83,899,616)	93,557,677	(93,557,677)
EUR	(1,508,551)	1,508,551	(4,857,031)	4,857,031
합 계	(697,493,790)	697,493,790	3,231,257,374	(3,231,257,374)

(나) 이자율위험관리

연결회사는 고정이자율과 변동이자율로 자금을 차입하고 있으며, 이로 인하여 이자율위험에 노출되어 있습니다. 연결회사는 고정금리차입금과 변동금리차입금의 적절한 균형유지 정책을 수행하는 등 이자율위험을 관리하고 있으며, 이자율위험에 노출된 차입금 내용은 다음과 같습니다.

(단위 : 원)

구 분	당 기	전 기
단기차입금	10,549,701,586	-
장기차입금	16,612,504,295	9,500,000,000
합 계	27,162,205,881	9,500,000,000

이자율 1% 변동시 민감도 분석내용은 다음과 같습니다.

(단위 : 원)

구 분	당 기		전 기	
	1%상승	1%하락	1%상승	1%하락
이자비용	271,622,059	(271,622,059)	95,000,000	(95,000,000)

(2) 자본위험관리

연결회사의 자본관리 목적은 계속기업으로 영업활동을 유지하고 주주 및 이해관계자의 이익을 극대화하고 자본비용의 절감을 위하여 최적의 자본구조를 유지하는데 있습니다. 연결회사는 배당조정, 신주발행 등의 정책을 통하여 자본구조를 경제환경의 변화에 따라 적절히 수정변경하고 있습니다. 연결회사의 자본위험관리정책은 전기와 중요한 변동이 없습니다.

(단위 : 원)

구 분	당기말	전기말
부채총계	72,740,126,627	32,176,812,442
차감: 현금및현금성자산	14,641,052,596	31,907,294,942
순부채	58,099,074,031	269,517,500
자본총계	150,139,123,771	157,640,068,434
순부채비율(%)	38.70	0.17

6. 주요계약 및 연구개발활동

<경영 상의 주요계약>

현재 회사의 재무상태에 중요한 영향을 미치는 비경상적인 중요계약은 존재하지 않습니다.

<연구개발활동>

가. 연구개발조직

당사는 지속적인 기술개발을 최우선으로 하는 반도체 웨이퍼 미세결함 검사장비 산업에 맞추어 한국 산업기술진흥협회에 등록된 국내 기업부설연구소 및 이스라엘 현지에 연구소를 설립하여 운영하고 있습니다.

(1) 연구개발 조직 개요

1) 넥스틴 부설연구소

넥스틴 부설연구소는 2012년 11월에 한국산업기술진흥협회에 등록되어 넥스틴의 성장에 기여하였습니다. 당사의 연구소는 반도체 웨이퍼 미세결함 검사장비 사업에 필수적이며 기술 전문 기업인 당사의 핵심부서로서 연구개발 결과는 매출에 지대한 기여를 하고 있습니다.

또한 연구 개발 단계부터 개발된 요소 기술 및 제품의 신뢰성을 검증하기 위하여 성능평가팀 (Characterization & Performance Assurance Team)을 부설 연구소 내에 별도의 조직으로 운영하고 있습니다.

생산팀에서 생산한 제품을 고객에게 출하하기 전에 성능평가팀이 제품의 모든 성능이 정해진 목표치 (Product Specification)에 도달하였는지를 업무 표준(Work Procedure Specification)에 따라 사전에 검사를 진행하여 하자 발생의 가능성을 원천적으로 봉쇄하고 있습니다.

2) 넥스틴 이스라엘연구소

당사는 국내 중소기업 중에 유일하게 이스라엘에 이미지 프로세싱 연구소를 2012년 11월 설립하여 운영하고 있습니다. 이스라엘이 보유한 초보위성의 고해상도 촬영 기술을 국내에 있는 소프트웨어 엔지니어와 협업하여 당사 장비에 필요한 이미지 프로세싱기술로 개발하고 있습니다. 8명의 소프트웨어 개발 인원을 확보하고 있으며 지속적인 총원중으로 장비 개발에 충분한 인원을 보유하고 있습니다.

3) 연구개발인력 증감표

(단위: 명)

구분	직위	기초	증가	감소	기말	비고
2025년	임원	3	2	1	4	-
	수석	4	-	-	4	-
	책임	4	-	-	4	-
	선임	4	-	1	3	-
	전임 이하	22	3	-	25	-
	이스라엘	8	1	-	9	-
	계	45	6	2	49	-

2024년	임원	2	1	-	3	-
	수석	6	-	2	4	-
	책임	3	1	-	4	-
	선임	4	-	-	4	-
	전임 이하	17	6	1	22	-
	이스라엘	8	-	-	8	-
	계	40	8	3	45	-
2023년	임원	2	-	-	2	-
	수석	4	2	-	6	-
	책임	2	1	-	3	-
	선임	4	-	-	4	-
	전임 이하	16	1	-	17	-
	이스라엘	8	-	-	8	-
	계	36	4	-	40	-
2022년	임원	2	-	-	2	-
	수석	4	-	-	4	-
	책임	2	-	-	2	-
	선임	3	1	-	4	-
	전임 이하	10	8	2	16	-
	이스라엘	8	-	-	8	-
	계	29	9	2	36	-

(주1) 이스라엘 제외 연구개발인력은 한국산업기술진흥협회 전담연구요원으로 등록된 인원 기준입니다.

4) 연구개발인력 구성

(2025년 12월 31일 기준)

학력	박사	석사	학사	기타
인원수	4	16	26	3

(주1) 이스라엘 인원 9명이 포함되었습니다.

5) 주요 연구개발인력 현황

(2025년 12월 31일 기준)

직위	성명	담당업무	주요경력	주요연구실적
연구소장	윤상복	연구총괄	KLA 송실대학교 전자공학	-
전무	최흥기	성능평가	KLA 국민대학교 전자공학	-
이사	최유식	전자개발	금오공과대학교 전자공학	장영실상

이사	이행삼	기구설계	SNU프리시전 인하공업전문대학교 조선학과	-
책임연구원	정준희	SW개발	인천대학교(원) 임베디드시스템공학	장영실상
책임연구원	신은지	성능평가	파크시스템즈 단국대학교 전기전자컴퓨터공학	-
연구임원	Ram Segal	SW개발	KLA 텔아비브 대학(원) 전자공학	-
연구임원	Ehud Gabai	SW개발	Negevtech 벵구리온 대학 컴퓨터공학	-

나. 기술경쟁력

(1) 최근 3개년 주요 연구개발 실적

(단위: 백만원)

순번	사업명	연구과제	기간	과제비	사업화	비고
1	AEGIS-I/AEGIS-XT/ AEGIS-DP 개발	2차원 반도체 소자 제조 공정에 적합한 미소 패턴 결함 검사 장비 개발	2012.11 ~ 2016.09	8,505	양산품	-
2	AEGIS-II 장비 개발	검출력 향상을 위한 AEGIS-II 장비 개발	2017 ~ 2020	5,724	양산품	-
3	IRIS Platform	3차원 공정 결함 검사 장비 개발	2014.11 ~ 2016.09	1,613	시제품	-
4	MacroTool 개발 (KROKY)	패키지 공정내 결함검사장비 개발 (결함검사장비 제품군 확대 및 진입/HBM공정 적용)	2021.12 ~ 2024.10	-	양산품	-

(2) 주요 연구개발 계획

(단위: 백만원)

순번	사업명	연구과제	기간	과제비	기대효과	비고
1	정전기제거장비개발	전공정내 정전기 제거장비 개발	2022. 07 ~ 2025. 06	-	EUV공정/미세공정 내 정전기 제거	-
2	GENIS	(가칭) 266nm 파장(DUV) 광학기반 1xnm 검출력을 갖는 반도체 패턴 미소 결함 검사장비	2020. 10 ~ 2025	-	DUV BF 장비 시장 진입	-

(3) 보유 기술의 경쟁력

세계적인 기술 선도업체인 미국 KLA 사는 1988년 세계 최초로 반도체 패턴 결함 검사기를 출시한 이후 계속하여 1차원 스캐닝 방법을 기반으로 하여 기술을 발전시키고 있으나 최근에는 신규 장비의 출시 기간이 늘어남 등 기술 개발의 한계에 다다른 것으로 보이고 있습니다. 이에 반하여 당사는 대면적의 빛을 다수의 CMOS 센서로 공간적으로 분할하는 2차원 이미징 기술을 세계 최초로 개발하여 특허로 보호받고 있습니다. 이러한 2차원 이미징 기술은 최신의 이미지 프로세싱 기법인 딥러닝(Deep Learning)에 기반한 알고리즘 적용에 적합하여 향후 기술 개발의 가능성이 무궁무진합니다. 또한, 해외 경쟁사인 미국 KLA 사는 반사광을 이용하는 Bright-field 검사 장비와 산란광을 이용하는 Dark-field 검사 장비가 각각 별개의 플랫폼(Platform) 장비인데 반하여 당사는 두가지 기술을 한 장비에 구현한 복합 장비(Combo-system)으로 사용자의 선택 다양성을 극대화하여 특히 200mm fab 과 같은 중소형 고객사들에게 많은 이점을 제공하고 있습니다.

1차원 스캐닝 기술과 2차원 이미징 기술비교

이러한 2차원 이미징 기술의 장점을 기반으로 세계 최초로 다중비초점면 검사 기술(TSOM: Through-focus Scanning Optical Microscope)을 개발하여 미국, 일본 등에 해외 특허를 등록하였습니다.

(4) 지적재산권 현황

구분	문헌 종류	출원번호 (출원일)	등록번호 (등록일)	국가	권리자 (발명자)	명칭
특허	등록	2010-0022992 (2010-03-15)	제10-0991367호 (2010-10-27)	한국	㈜넥스틴 (김영선)	표시장치용 검사 모듈
특허	등록	2013-0043287 (2013-04-19)	제10-1391840호 (2014-04-28)	한국	㈜넥스틴 (박태훈)	오벌이디 패널용 기판 어레이 검사장치 및 검사방법
특허	등록	2013-0135773 (2013-11-08)	제10-1471391호 (2014-12-04)	한국	㈜넥스틴 (김영선, 박태훈)	유기발광다이오드 표시장치 검사방법 및 검사장치
특허	등록	2015-0094055 (2015-07-01)	제10-1553290호 (2015-09-09)	한국	㈜넥스틴 (박태훈)	유기발광다이오드 표시장치의 기판 검사 및 리퍼어시스템
특허	등록	2013-0039195 (2013-04-10)	제10-1379448호 (2014-03-24)	한국	㈜넥스틴 (송제현, 박태훈)	다중 조명 장치를 이용한 웨이퍼 영상 검사 장치
특허	등록	2013-0025286 (2013-03-08)	제10-1403469호 (2014-05-28)	한국	㈜넥스틴 (박태훈)	이중 거울 방식을 이용한 웨이퍼 영상 검사 장치
특허	등록	2013-0146941 (2013-11-29)	제10-1507950호 (2015-03-26)	한국	㈜넥스틴 (박태훈, 램시갈)	웨이퍼 영상 검사 장치
특허	등록	2013-0103801 (2013-08-30)	제10-1521620호 (2015-05-11)	한국	㈜넥스틴 (박태훈, 램시갈, 오피르 지버처, 정준희)	다이 영상 분할 방법
특허	등록	2014-0021568 (2014-02-24)	제10-1523336호 (2015-05-20)	한국	㈜넥스틴 (박태훈, 지의철)	웨이퍼 영상 검사 장치
특허	등록	2014-0122626 (2014-09-16)	제10-1545186호 (2015-08-11)	한국	㈜넥스틴 (박태훈, 오피르 지버처, 에후드가베, 램시갈)	사전 정의된 목표 영상을 이용한 웨이퍼 패턴 결함 위치 보정 방법
특허	등록	2015-0044514 (2015-03-30)	제10-1652355호 (2016-08-24)	한국	㈜넥스틴 (이준호)	광학적 웨이퍼 검사장치
특허	등록	2015-0044515 (2015-03-30)	제10-1652356호 (2016-08-24)	한국	㈜넥스틴 (이준호)	광학적 웨이퍼 검사장치
특허	등록	2015-0102875 (2015-07-21)	제10-1647688호 (2016-08-05)	한국	㈜넥스틴 (박태훈, 오피르 지버처, 에후드가베, 램시갈)	마스크 내 다이 크기 및 개수 자동 획득 방법
특허	등록	15/023,112 (2016-03-18)	9,829,441 (2017-11-28)	미국	㈜넥스틴 (박태훈, 램시갈)	웨이퍼 영상 검사 장치 (WAFER IMAGE INSPECTION APPARATUS)
특허	등록	JP2016-545709 (2016-03-25)	6387416 (2018-08-17)	일본	㈜넥스틴 (박태훈, 램시갈)	웨이퍼 영상 검사 장치 (WAFER IMAGE INSPECTION APPARATUS)
특허	등록	2018-0000188 (2018-01-02)	제10-1999210호 (2019-07-05)	한국	㈜넥스틴 (박태훈, 정준희)	3차원 적층형 반도체장치의 칩 적층 공정을 위한 중간단계 검사 방법 3차원 적층형 반도체장치의 칩 적층 공정을 위한 중간단계 검사 방법
특허	등록	2017-0171206 (2017-12-13)	제10-2050960호 (2019-11-26)	한국	㈜넥스틴 (박태훈, 정준희)	반도체 웨이퍼 주변부 파티클 검사방법반도체 웨이퍼 주변부 파티클 검사 방법
특허	등록	2016-0107104 (2016-08-23)	제10-1826127호 (2018-01-31)	한국	공주대학교산학협력단 주 1)	광학적 웨이퍼 검사 장치
특허	등록	2017-0050477 (2017-04-19)	제10-1863752호 (2018-05-28)	한국	공주대학교산학협력단 주 1)	광학적 웨이퍼 검사 장치의 해상력 강화 방법 및 이를 이용한 TSOM 영상 획득 방법

특허	등록	2016-0168385 (2016-12-12)	제10-1936628호 (2019-01-03)	한국	인천대학교산학협력단 주1)	TSEM 이미지 획득 방법 및 반도체 장치 검사 방법
특허	등록	JP2016-255843 (2016-12-28)	JP6328222B2 (2018-05-23)	일본	인천대학교산학협력단 주1)	TSEM Image 획득방법 및 이를 이용한 반도체 장치 검사 방법
특허	출원	US2017/0301079A1 (2016-12-27)	-	미국	인천대학교산학협력단 주1)	Method of Acquiring TSEM image and method of examining semiconductor device
특허	등록	2014-0121978 (2014-09-15)	제10-2209387호 (2021-01-25)	한국	삼성디스플레이주식회사/(주)박스틴	원장 검사 방법 및 이를 이용한 원장 검사 장치
특허	등록	2021-0082660 (2021-06-24)	제10-2322101호 (2021-10-29)	한국	㈜넥스틴	반도체 제조 장치
특허	등록	2021-0084591 (2021-06-29)	제10-2374482호 (2021-03-10)	한국	㈜넥스틴	반도체 제조 장치
특허	등록	2021-0011260 (2021-01-27)	제10-2358908호 (2022-01-28)	한국	㈜넥스틴	반도체 공정 시스템의 정전기 제거 장치
특허	등록	2021-0027906 (2021-03-03)	제10-2358914호 (2022-01-28)	한국	㈜넥스틴	반도체 공정 시스템의 정전기 제거 장치
특허	출원	10-2021-0048890 (2021-04-15)	제10-2586394호 2023-10-04	한국	㈜넥스틴 (박태훈, 정준희, 램시갈, 에후드가베, 엘라멘델슨, 이말사무르)	셀-대-셀 비교 방법
특허	출원	10-2021-0048893 (2021-04-15)	제10-2637335호 (2024-01-22)	한국	㈜넥스틴 (박태훈, 정준희, 램시갈, 에후드가베, 엘라멘델슨, 이말사무르)	반도체 소자의 결함 검사를 위한 미세 케어 영역의 분할 방법
특허	출원	10-2021-0127024 (2021-09-27)	제10-2637333호 (2024-01-10)	한국	㈜넥스틴 (박태훈, 이준호, 권오형, 장한오, 양한오)	웨이퍼 검사 광학계
특허	출원	10-2021-0106506 (2021-08-12)	제10-2497755호 2023-02-03	한국	㈜넥스틴 (나성주, 박흥균)	반도체 기판의 정전기 제거 장치
특허	등록	JP2023-512708 (2022-03-18)	7427845 (2024-01-26)	일본	㈜넥스틴 (박태훈, 정준희, 램시갈, 에후드가베, 엘라멘델슨, 이말사무르)	셀-대-셀 비교 방법
특허	등록	10-2022-0066175 (2022-05-30)	제10-2732480호 (2024-11-15)	한국	㈜넥스틴 (박흥균)	반도체 공정 시스템의 정전기 조절 장치
특허	등록	112118425 (2023-05-18)	1864763 (2024-12-01)	대만	㈜넥스틴 (박흥균)	반도체 공정 시스템의 정전기 조절 장치
특허	등록	JP2023-543090 (2022-06-23)	7642261 (2025-02-28)	대만	㈜넥스틴 (나성주 외)	반도체 제조 장치
특허	출원	10-2022-0169291 (2021-09-27)	-	한국	㈜넥스틴 (박태훈, 김정민, 권오형)	실시간 가변 기능을 갖는 암시어 검사 장치
특허	등록	10-2021-0106506 (2021-08-12)	제10-2497755호 (2023-02-03)	한국	㈜넥스틴 (나성주, 박흥균)	반도체 기판의 정전기 제거 장치
특허	등록	10-2023-0130942 (2023-09-27)	제10-2848747호 (2025-08-18)	한국	㈜넥스틴 (박태훈, 정준희, 램시갈, 에후드가베, 엘라멘델슨, 이말사무르)	셀-대-셀 비교 방법
특허	출원	10-2023-0149059 (2023-11-01)	-	한국	㈜넥스틴 (박태훈, 권오형, 장한오)	조명 장치 및 이를 포함하는 반도체 검사 장치
특허	등록	JP2024-508483 (2024-02-09)	7710768 (2025-07-11)	일본	㈜넥스틴 (나성주, 박흥균)	반도체 기판의 정전기 제거 장치
특허	출원	10-2024-0031979 (2024-03-06)	-	한국	㈜넥스틴 (정준희/이도경/램 시갈/에후드 가베/티드하르 모르)	반도체의 결함 검사를 위한 레시피 생성 방법
특허	출원	10-2024-0067080 (2024-05-23)	-	한국	㈜넥스틴 (윤동식, 이경진)	반도체 웨이퍼의 임베디드 정전하 제거 시스템 및 이를 이용한 임베디드 정전하 제거 방법
특허	출원	10-2024-0067898 (2024-05-24)	-	한국	㈜넥스틴 (박태훈, 박흥균)	기판에 트랩된 전하를 제거하는 장치 및 방법
특허	출원	10-2024-0067897 (2024-05-24)	-	한국	㈜넥스틴 (박태훈, 박흥균)	기판에 트랩된 전하를 제거하는 방법 및 장치

특허	출원	10-2024-0093845 (2024-07-16)	-	한국	㈜넥스틴 (박태훈, 권오형, 한우준)	반도체의 결함 검사 방법
특허	출원	10-2024-0123135 (2024-09-10)	-	한국	㈜넥스틴 (박태훈, 권오형, 한우준)	웨이퍼 검사 장치 및 방법
특허	출원	10-2024-0149889 (2024-10-29)	-	한국	㈜넥스틴 / 삼성전자주 (박태훈, 박종균)	웨이퍼 차지 제어 공정 도입을 통한 반도체 제조 방법
특허	출원	10-2025-0011462 (2025-01-24)	-	한국	㈜넥스틴 (박태훈, 정준희)	2D 이미지에서의 침의 변형 수준 측정 방법
특허	출원	10-2025-0018174 (2025-02-12)	-	한국	㈜넥스틴 / 삼성전자(주)반도체 연구소 (이경진, 전재영, 김진성 외)	기판 처리 장치 및 방법
특허	출원	10-2025-0061038 (2025-05-12)	-	한국	㈜넥스틴 (박태훈, 램시갈, 에후드가베, 엘라멘달스)	웨이퍼 글로벌 얼라인먼트 학습 장치 및 그 동작 방법
특허	출원	19/214,856 (2025-05-21)	-	미국	㈜넥스틴 / 삼성전자(주)반도체 연구소 (이경진, 전재영, 김진성 외)	기판 처리 장치 및 방법

(주1) 미래반도체소자 원천기술개발 지식재산권 협약에 의해, 수행에 의하여 창출된 성과물은 투자기업인 ㈜넥스틴의 사용이 가능합니다.

(5) 외부기관의 기술평가 내역

대상기술: 반도체 전공정용 패턴 결함 검사 기술

평가결과: A (나이스평가정보), T2(기술보증기금 KIBO-2015-01-003522)

평가 내역: 당사는 해외 장비가 주류였던 반도체 전공정용 광학검사장비를 국산화에 성공하였고, 공공기관 및 국내 반도체 제조사의 국산화 정책과 세계 무역 동향 등을 고려할 경우 보유 기술력에 기반한 지속적인 수주 물량 확보 가능성이 높음으로 판단됩니다.

다. 연구개발비용

(단위: 백만원)

구 분		2025년 (제16기)	2024년 (제15기)	2023년 (제14기)	2022년 (제13기)
자산처리	무형고정자산상각비	-	-	-	-
	소 계	-	-	-	-
비용 처리	인건비	7,382	6,313	4,354	5,061
	감가상각비	2,280	2,637	1,571	940
	용역/자문비	77	108	108	55
	기타	877	670	1,167	382
	소 계	10,616	9,728	7,200	6,438
합 계		10,616	9,728	7,200	6,438
(매출액 대비 비율)		11.98%	8.55%	8.19%	5.60%

7. 기타 참고사항

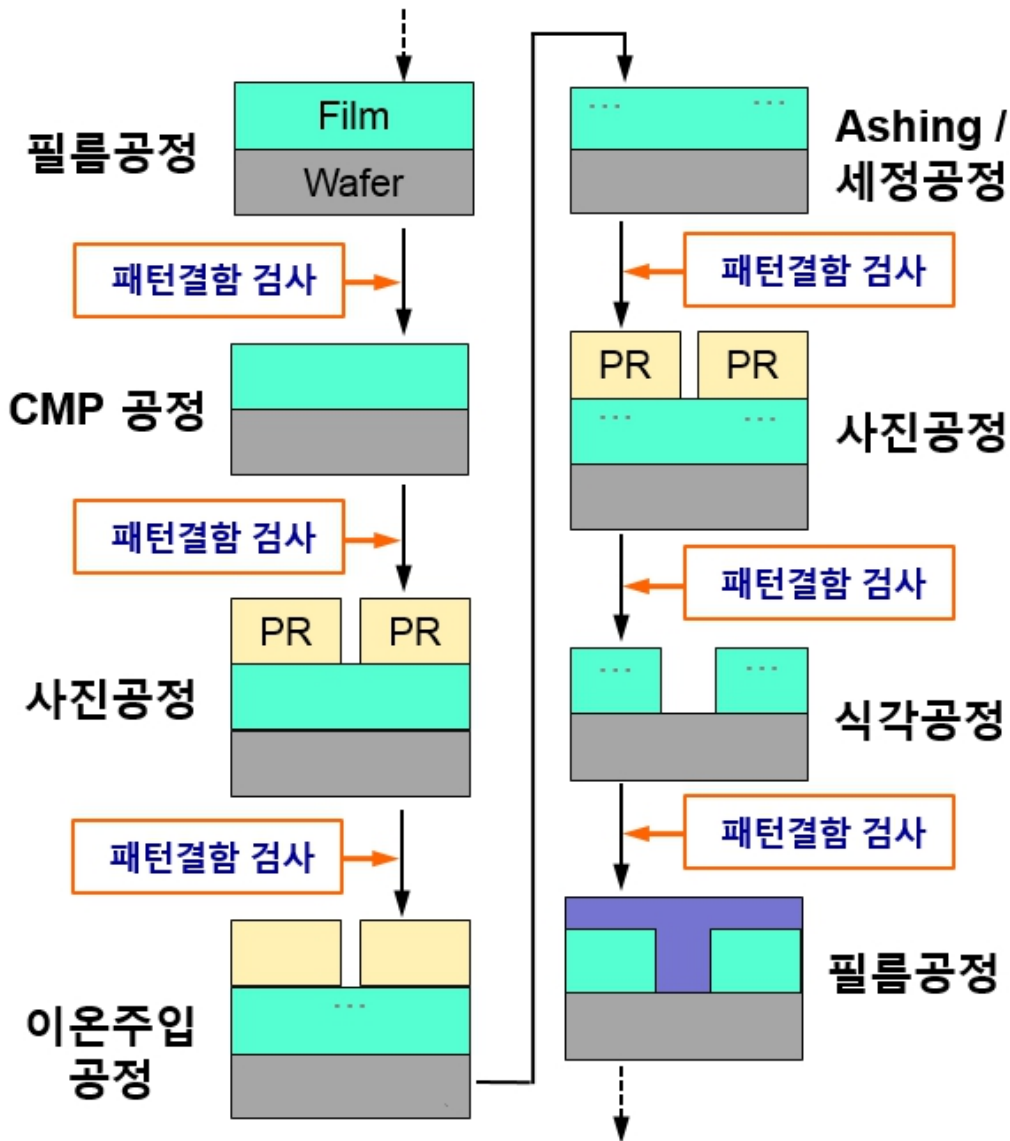
가. 업계의 현황

(1) 산업의 현황 및 특성

[반도체 소자의 제조 공정]

실리콘 원판 위에 반도체 소자의 전기적 회로를 제작하기 위한 전(前)공정(Front-end Process)은

- 1) 웨이퍼 표면에 회로가 그려질 얇은 막을 증착하는 박막(Thin Film) 공정,
- 2) 증착된 박막에 전기적 특성을 제공하기 위하여 불순물(Dopant)을 주입(Doping)하는 불순물 주입(Implantation) 공정,
- 3) 주입된 불순물이 박막에 적절히 분포하도록 열을 가하는 열처리 (Diffusion) 공정, 4) 레티클(Reticle) 또는 마스크(Mask)에 사전 제작된 회로 패턴 (Pattern)을 박막 표면에 전사하기 위하여 감광제(Photo Resist)를 필름 표면에 바르고 (Coating) 노광 후 감광된 감광제를 제거하여 현상(Developing)하는 사진(Lithography) 공정,
- 5) 남아 있는 감광제를 보호막으로 이용하여 노출된 필름을 제거하는 식각(Etch) 공정,
- 6) 남아 있는 감광제를 제거하고 부가적으로 형성된 이물질을 제거하는 세정(Cleaning) 공정,
- 7) 만들어진 회로 패턴을 보호하고 절연을 시키기 위한 후막(Thick Film)을 만드는 증착(Deposition) 공정,
- 8) 증착된 후막을 이후 사진 공정을 위하여 평탄하게 만드는 평탄화(Planarization) 공정,
- 9) 형성된 패턴의 크기, 두께, 불순물 농도 등을 측정하는 계측(Metrology)공정과 불량으로 형성된 패턴 결함(Pattern Defect)과 이물(Particle) 등을 검출하는 검사(Inspection) 공정으로 구성됩니다.



최신 반도체 소자의 제조를 위한 전(前)공정은 약 3,000 개의 단위 공정으로 구성되어 있으며 계측, 검사 공정의 비율은 약 30%에 이르고 있습니다.

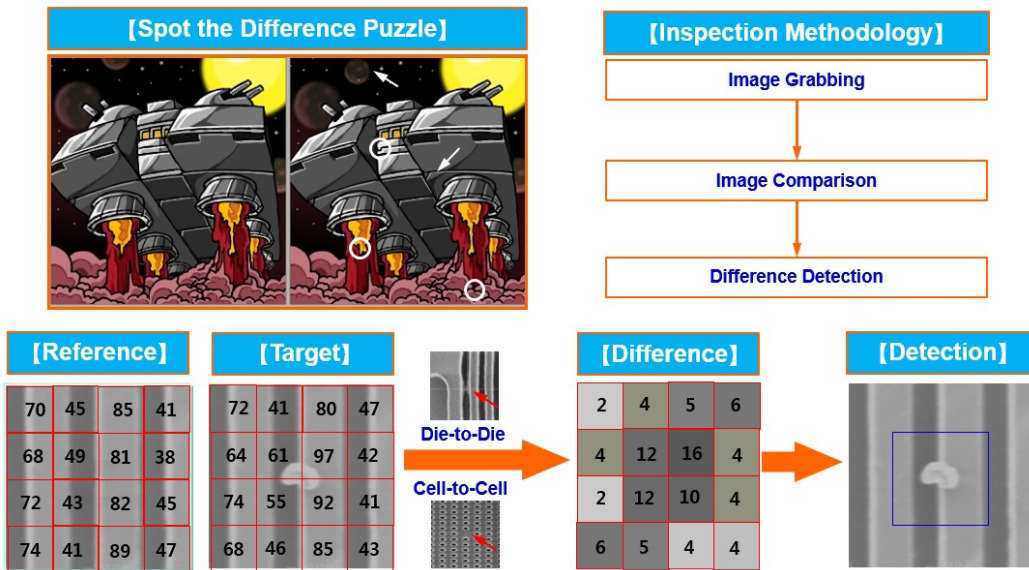
[계측, 검사 공정의 중요성]

실리콘 원판 위에 제작되는 반도체 소자의 집적도가 2년마다 두 배 증가한다는 무어의 법칙에 따라 반도체 소자의 임계선폭(Critical Dimension)의 미세화가 진행되면서 반도체 공정의 관리폭(Process Margin)도 점점 극한으로 작아지고 있으며, 이에 따라 수율 확보 및 관리에 어려움이 더욱 커지고 있습니다. 반도체 제조 공정의 수율 저하 요인의 약 60%는 박막 두께의 오류, 임계선폭의 오류, 오정렬, 주입된 이온 농도 및 분포의 오류 등으로 알려져 있으며(Metrology Loss), 나머지 약 40%는 패턴 결함 때문인 것으로 알려져 있습니다(Inspection Loss). Metrology Loss는 공정 품질의 개선 및 관리를 통하여 통제가 가능한 항목이나 패턴 결함의 발생은 미리 예상하거나 예방이 불가능하여 Inspection Loss의 관리가 수율 확보에 가장 중요한 항목입니다

[반도체 전(前)공정의 패턴 결함 검사 기술의 개요]

반도체 전(前)공정 패턴 결함 검사(Inspection) 기술은 웨이퍼를 이용하여 전기회로를 형성하는 과정에서 발생하는 패턴의 결함 및 이물을 검출하는 것으로서 반도체 후(後)공정에서 반도체 소자의 전기적 특성을 평가하는 검사(Test) 기술과 전혀 다른 분야입니다.

다음은 반도체 전(前)공정 패턴 결함 검사는 웨이퍼 표면에 형성된 회로의 이미지를 촬상한 후 반복되는 동일한 이미지와 비교하여 차이점을 검출하는 과정입니다.



반도체 전공정용 패턴 결함 검사 장비의 시장 규모는 전방 산업인 반도체 소자 산업의 투자 규모에 의하여 결정됩니다. 반도체 소자 산업의 투자 사이클(Cycle)을 분석, 추정하여 반도체 전공정용 패턴 결함 검사 장비 시장의 변화를 예측할 수 있습니다.

[산업의 특성]

반도체 장비산업의 특징은 1) 기술집약형 산업, 2) 급속한 기술혁신이 요구되는 산업, 3) 반도체 업계의 성장추이에 종속, 4) 고가의 자본재 산업, 5) 진입장벽인 높은 산업, 6) 수입의존도가 높은 산업 등으로 요약할 수 있습니다.

[반도체 장비 산업의 특성]

산업특징	세부 내용
기술집약형 산업	반도체 장비는 전자, 전기, 화학, 광학 등의 기술집약형 산업이며 반도체 기술 발전으로 반도체 장비의 기술수명이 짧아 지속적인 R&D투자가 중요
급속한 기술혁신이 요구되는 산업	반도체 장비산업은 반도체 산업과 마찬가지로 기술발전속도가 빠르고 그 결과 진화속도가 빠르며 기술수명이 짧아 설비의 평균 기술수명이 3~5년 정도임

반도체 업계의 성장추이에 중속	반도체 장비는 사용자의 요구사항에 맞게 생산되는 주문자 생산방식이 대부분으로 주문량에 의해 그 수요가 결정됨. 반도체 장비 발주는 반도체 호황기에 집중되고, Downcycle에는 급감하여 변동폭이 반도체 및 타 산업 대비 큰 편임.
고가의 자본재 산업	반도체 장비산업은 고가의 자본재 산업으로 투자부담이 큰 편이며, 활용되는 전문 구성품 또한 다양하고 고가인 특성을 지니고 있어 막대한 투자비용을 필요로 함
진입장벽이 높은 산업	반도체 장비 산업은 장치위주의 산업으로 고가의 제품이라, 품질의 신뢰도가 높고 시장에서 검증된 측면에서 선진국 제품을 구매하고자하는 경향이 강하기 때문에 신뢰성 문제 등으로 인해 진입장벽이 높음
수입의존도가 높은 산업	국내 반도체 소자기업의 공정라인은 외산장비가 장악하고 있으며, 장비 국산화율은 낮은 수준에 머물러 있음

(Source: 2019 Issue Report – 반도체 장비, 소재산업 동향, 한국수출입은행, 2019.05)

반도체 장비는 반도체 생산의 필수요소 산업으로 반도체 제조 기술을 선도하며, 높은 전후방 효과로 타 산업에의 파급효과가 큰 산업입니다. 반도체 장비는 디스플레이, 태양광, LED 등의 생산장비와도 밀접하게 연계되어 있으므로, 향후의 경제 산업적 파급효과를 고려하여 관련 산업의 육성이 반드시 필요한 분야입니다. 반도체 장비산업의 전방산업은 반도체 소자, 디스플레이, LED, OLED, 태양광 장비, 바이오, MEMS, 센서 등이며, 후방산업은 전자/전기 공학, 광학, 화학, 정밀가공 기술, 기계 설계 등 산업으로 규정할 수 있습니다.

[반도체 장비 분야 산업 연관구조]

후방산업	반도체 장비		전방산업
<ul style="list-style-type: none"> ▶ 전자/전기 공학 ▶ 광학 ▶ 화학 ▶ 정밀가공 기술 ▶ 기계설계 	<ul style="list-style-type: none"> ▶ 노광장비 ▶ 식각장비 ▶ 세정장비 ▶ CMP장비 ▶ 이온주입장비 	<ul style="list-style-type: none"> ▶ 증착장비 ▶ 열처리장비 ▶ 측정분석장비 ▶ 패키징장비 ▶ 테스트장비 	<ul style="list-style-type: none"> ▶ 반도체 소자 ▶ 디스플레이 ▶ LED/OLED ▶ 태양광장비 ▶ 바이오 ▶ MEMS ▶ 센서

(2) 산업의 성장성

[세계 반도체 시장 상황]

차세대 기술인 시관련기술(자율주행, 인공지능)이 부상함에 따라 첨단반도체, 미세공정으로의 지속적인 투자가 이루어지고 있으며, 무엇보다 반도체 산업기술의 중요성이 그 어느 때보다 중요해짐에 따라 각국 및 글로벌 장비회사들은 앞다투어 세계 곳곳에 Fab건설을 계획하거나 여러 투자방안을 실행에 옮기고 있습니다.

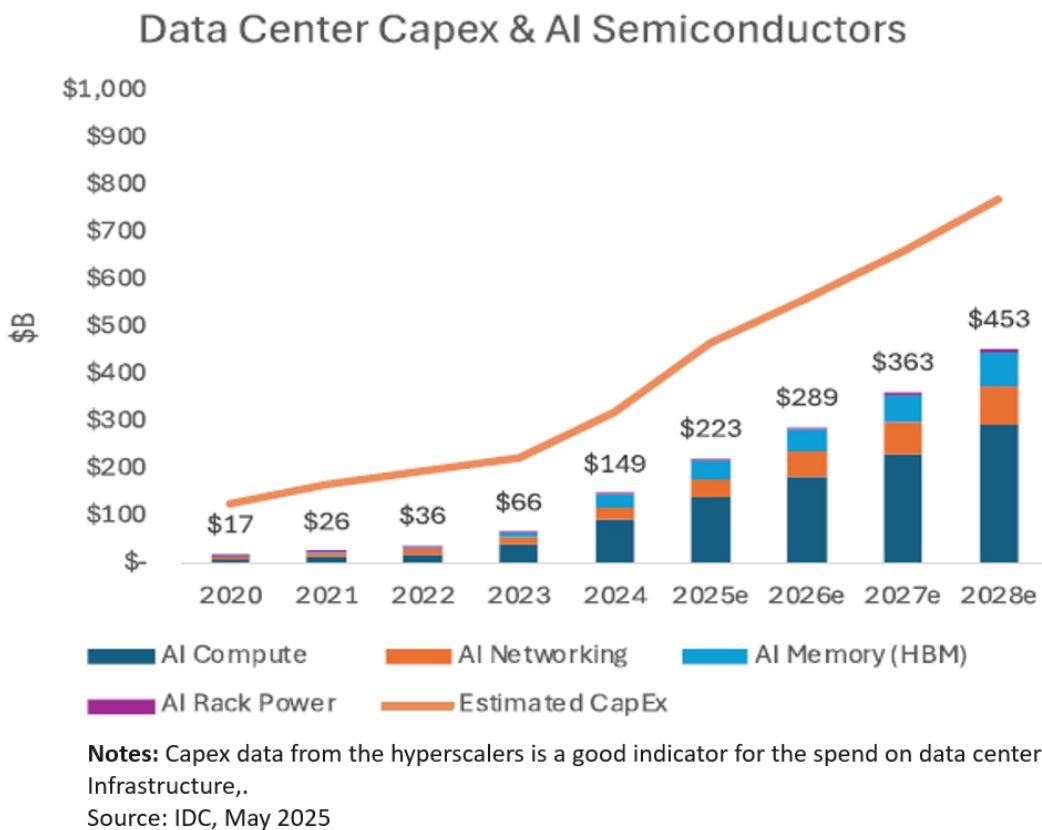
반도체 생산에 있어서, 특히 공정이 미세화될수록 계측과 검사의 중요성은 나날이 커지고 있어 해당 장비의 니즈, 속도 등이 중요해짐에 따라 지속적인 연구개발과 필요성이 커질 것으로 예상되고 있습니다. 5G 통신 기술의 확대와 더불어 자율주행 자동차 시장이 급격히 확대되고 있으며, 이에 따라 지금까지는 반도체 소자의 주요 수요처가 ICT 산업이었으나 앞으로는 자율/전기 주행차 산업을 비롯한 사물인터넷(Internet of Things: IoT) 기반의 운용기술(OT: Operation Technology) 산업분야의 반

도체 수요가 급격히 증가할 것으로 예상됩니다.

글로벌 반도체 산업은 기존 소비자용·스마트폰용 중심에서 벗어나 AI(인공지능) 중심으로 구조가 대 전환되고 있습니다. 특히 초대형 언어모델(LLM), 생성형 AI, 데이터센터 가속화에 따른 연산 수요 폭 증은 반도체 제조사와 메모리·패키징 분야에 새로운 성장 모멘텀을 제공하고 있습니다.

AI 반도체 애플리케이션이 대규모화됨에 따라, 단순히 연산(Logic) 성능만이 아닌 메모리 대역폭 (Bandwidth) 및 패키징 적층(Stacking) 역량이 성능의 병목이 되고 있습니다. 예컨대, HBM은 메모리 칩을 수직 적층하고 TSV(Through-Silicon Via) 등을 통해 GPU/AI 가속기와 밀접히 연결됨으로써 기존 DRAM 대비 월등히 높은 대역폭을 제공하고 있습니다.

이런 맥락에서 메모리 시장 내에서 HBM이 '메모리 성장의 핵심 축'으로 부상하고 있으며, 동시에 HBM 이후 HBF(High Bandwidth Flash) 등 새로운 메모리 계층이 논의되기 시작했습니다.



[반도체 패키징의 발전과 HBM의 부상]

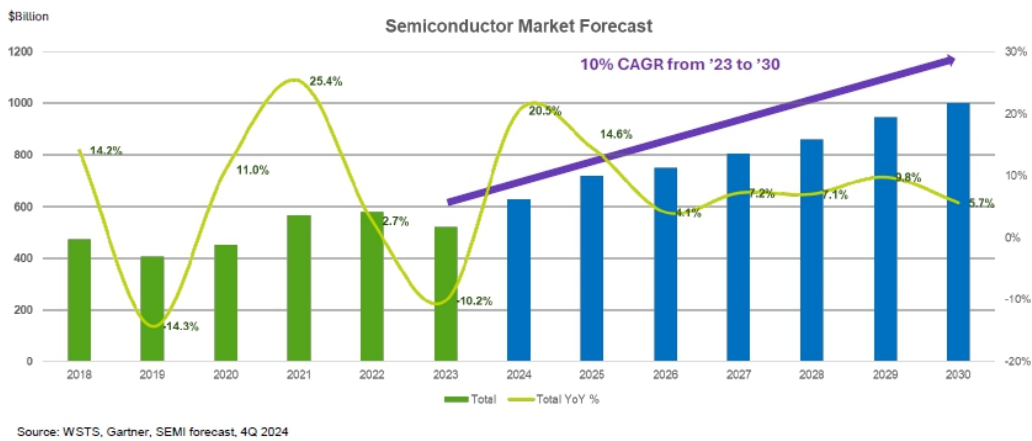
반도체 산업은 1965년 고든 무어(Gordon Moore)가 주장한 '무어의 법칙'에 따라, 약 2년마다 반도체 소자의 크기가 절반으로 축소되는 방향으로 발전해 왔습니다. 이 법칙은 약 30년 동안 반도체 산업의 철학으로 받아들여지며, "더 작고, 더 빠르고, 더 저렴하게"를 목표로 기술 혁신을 이끌어 왔습니다. 그러나 무어의 법칙에 기반한 스케일 다운(scale-down) 공정은 물리적 한계에 다 다르기 시작했습니다. 이에 따라 단순한 소자 소형화 시대를 넘어, 이종 소자(Logic, Memory 등)의 접합 및 적층을 통

해 기존 패키징 기술과 접목하는 어드밴스드 패키징(Advanced Packaging) 기술의 혁신이 요구되었습니다.

특히 다양한 칩들을 하나의 패키지 내에서 효율적으로 연결하는 2.5D 및 3D 적층 기술이 발전하면서, 신호 전송의 병목 현상을 줄이기 위해 고대역폭의 메모리가 필요 해졌습니다. 이 과정에서 HBM(High Bandwidth Memory), 즉 기존 일차선 도로처럼 제한된 대역폭이 아닌, 다중 차선의 고속 도로처럼 넓은 데이터 통로를 제공하는 메모리 기술이 등장하고 발전할 수 있었습니다.

HBM은 기존 DRAM 대비 최대 수십 배에 달하는 고대역폭을 제공하며, 고성능 컴퓨팅(HPC), AI, GPU, 서버 등 다양한 분야에서 필수 요소로 자리잡고 있습니다.

특히 AI 반도체 시장이 연간 고성장세를 보이는 현재, 챗GPT와 같은 텍스트 기반 AI는 물론, 이미지 AI까지 다양한 영역에서 AI 기술이 산업용 대규모 데이터 처리뿐만 아니라 인류의 일상생활 깊숙이 적용되고 있습니다. 이에 따라 AI 반도체 수요 역시 지속적으로 증가하고 있습니다.



[한국 반도체 시장 상황]

최근 글로벌 반도체 시장은 경기 변동과 IT 수요 둔화의 영향을 받으며 단기적인 조정을 거쳤으나, 인공지능(AI) 확산과 데이터센터 투자 확대를 중심으로 점진적인 회복세를 보이고 있습니다. 특히 고성능 연산을 위한 메모리 수요가 늘어나면서, HBM(High Bandwidth Memory) 등 고대역폭 메모리가 주요 성장 동력으로 부상하고 있습니다.

국내 반도체 산업은 메모리 중심의 경쟁력을 기반으로 첨단 공정 및 패키징 기술 확보에 주력하고 있으며, AI 반도체용 HBM 생산 확대를 위한 투자가 이어지고 있습니다. 이에 따라 공정 미세화와 적층 기술의 정밀도가 높아짐에 따라 검사장비의 중요성도 한층 부각되고 있습니다.

향후에는 AI 및 HPC(High Performance Computing) 시장의 성장에 따라 HBM을 비롯한 첨단 반도체 수요가 확대될 것으로 예상되며, 이에 대응하기 위한 후공정 및 검사 장비 분야의 기술 혁신이 지속적으로 요구될 전망입니다.



(3) 경쟁요소

[경쟁업체 현황]

미국 KLA 사의 Dark-field 장비인 KLA9xxx 시리즈 제품이 업계 표준(Industry Standard)처럼 자리 잡고 있으며, 해외 시장을 95% 독점하고 있습니다. 넥스틴 장비와 검출 감도는 유사한 수준이며, KLA 장비 대비 넥스틴의 가격 경쟁력이 뛰어납니다.

당사가 2020년 6월 출시한 AEGIS-II 모델의 장비는 검출 감도의 개선은 물론 검사 속도 약 10% 정도 개선되었으며, 22년 3분기 기점으로 차세대모델인 AEGIS-III 모델을 개발완료함에 따라 KLA 사와의 기술 격차를 점차적으로 줄여나가고 있습니다.

중국 반도체 업체들이 KLA 사의 제품을 사용하기에 정치적/물리적 제약이 있어 중국부문 수출도 점차 늘어날 것으로 예상됩니다.

(4) 경기변동 및 시장변동의 특성

당사 제품이 수출되고 있는 중국은 현재 20% 수준의 반도체 자급률을 70%까지 높이겠다는 계획을 세우고 이에 미국은 중국의 지적재산권 도용과 외국 기업에 대한 기술이전 강요 및 탈취, 자국기업 보조금 지원 등에 대한 개선을 요구하고 있으며, 최근에는 반도체 제작공정에 필수적인 자국 장비회사들의 중국수출을 제한하는 등 전방위적인 압박을 시행하고 있습니다. 이에 따라 중국 반도체 제조사들은 미국이 아닌 국내 시장의 반도체 장비에 눈을 돌리고 있으며, 중국의 투자가 늘어남에 따라 시장도 성장할 것으로 기대하고 있습니다.

(5) 관련법령 또는 정부의 규제

반도체 장비 산업은 반도체 제조에 필요한 장비를 만드는 산업으로서 세계 반도체 장비 재료 협회 (SEMI)의 표준을 준수해야 합니다, 해당 국제표준은 아래와 같습니다.

<SEMI 국제표준>

- 반도체 장비안전 국제표준 'S2'
- 반도체 제조 장비의 배기에 대한 환경안전보건(EHS) 가이드라인(SEMI S6-0707)

- 반도체 제조 장비의 화재 위험성 평가 및 완화 안전 가이드라인(SEMI S14-1016)
- 위험성 평가 및 위험성 검토 절차 가이드라인(SEMI S10-0815)
- 작업자 보호 안전 가이드라인(SEMI S21) 등 총 26건

또한 대한민국에서 사업을 영위하는 모든 기업에 적용되는 산업안전보건법, 자연환경보전법, 환경정책기본법, 법인세법, 자본시장법 등의 규제도 받습니다.

나. 회사의 현황

(1) 회사의 개황

[반도체 전(前)공정의 패턴 결함 검사 장비의 개요]

반도체 전(前)공정 패턴 결함 검사 장비는 웨이퍼 표면에 형성된 전기 회로의 이미지를 촬상하고 반복되는 동일한 이미지를 서로 비교하여 차이점을 찾아내는 장비입니다. 웨이퍼 표면에 형성된 전기 회로의 촬상 이미지를 얻는 방법에 따라 전자선 검사 장비(E-beam Inspection System)와 광학 검사 장비(Optical Inspection System)로 나누어집니다.


전자선 검사 장비는 이미지를 촬상하기 위한 광원(Illumination Source)으로 2차 주사 전자(Secondary Electron Scanning)를 사용하여 매우 높은 배율로 확대된 이미지를 촬상할 수 있는 장점이 있어 매우 작은 미소 결함(<7nm)까지 검출할 수 있는 장점이 있으나 전자선을 사용하기 위해서 매우 낮은 압력의 초고진공 상태에서 이미지 촬상을 진행하여야 하기 때문에 검사 속도가 매우 느린 단점이 있으며 이에 따라 주로 연구용 목적으로 사용됩니다.

광학 검사 장비는 대기압 하에서 이미지 촬상을 진행하기 때문에 검사 속도가 전자선 검사 장비에 비하여 매우 빠른 장점이 있으며, 사용하는 광원의 파장에 따라 극자외선(Deep UV, 266nm) 장비, 자외선(UV, 355nm) 장비, 가시광선(Visible, 400nm ~ 600nm) 장비로 나누어집니다. 또는 반사광(Reflected Beam)을 이용하여 이미지를 촬상하는 Bright-field 장비와 산란광(Scattered Beam)을 이용하여 이미지를 촬상하는 Dark-field 장비로 구분하기도 합니다. 활용하는 목적(Application)에 따라 나노미터급(Nanometer Scale) 결함을 검출하는 장비(Inspection System)와 마이크로미터급(Micrometer Scale) 결함을 검출하는 장비(Vision System 또는 Macro Inspection System)로 구분하기도 합니다.

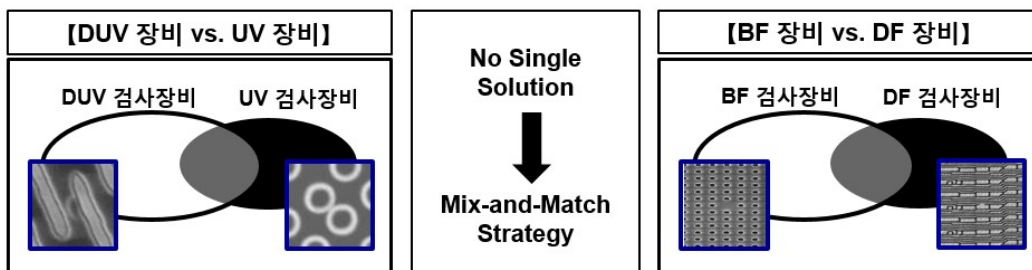
광학 검사 장비는 이미지를 촬영하는 방법에 따라 반사광을 이용하는 Bright-field 검사 장비와 산란광을 이용하는 Dark-field 검사 장비로 구분됩니다.

Bright-field 검사 장비는 주로 극자외선(DUV)을 광원으로 사용하며, 반사광을 이용하여 촬상하기 때문에 촬상된 이미지의 해상도가 매우 높아 매우 작은 크기의 미소 결함(~ 15nm) 까지도 검출이 가능합니다. 하지만 이를 위하여 높은 배율의 고해상도 이미지를 촬상하여야 하기 때문에 검사 속도가 상대적으로 느리고 장비 가격이 매우 높은 단점이 있습니다. 주로 사진 공정이나 식각 공정에서 발생하는 패턴 결함을 검출하는 목적으로 사용됩니다.

Dark-field 검사 장비는 주로 자외선(UV)을 광원으로 사용하며, 산란광을 이용하여 촬상하기 때문에 검사 속도가 상대적으로 빠르고 장비 가격이 낮은 장점이 있으나 산란광으로 획득한 이미지의 해상도 한계 때문에 검출 가능한 결함의 크기가 상대적으로 다소 큰(~ 30nm) 단점이 있습니다.



당사의 장비는 Bright-field 검사와 Dark-field 검사를 위한 광학 구성을 한 장비 내에서 구현하여 Bright-field 검사와 Dark-field 검사를 선택할 수 있는 복합 구성 장비(Combo-system)입니다. 사용 목적에 따라 광경로를 Bright-field 또는 Dark-field 로 선택이 가능하여 최대의 검사 감도를 제공하는 모드(Bright-field Mode or Dark-field Mode)를 선택하여 검사를 진행할 수 있는 장점이 있습니다.



당사는 기술개발을 통해 “세계 최고의 제품을 세계 최고의 시장에 판매한다”는 모토로 기술 기반 기업으로 성장하고 있습니다. 제품 개발을 위해 지속적으로 R&D투자와 기술인력을 양성하고 있습니다.

[최근 3개년 매출액 대비 R&D 투자]

(단위: 백만원, %)

구분	2025년	2024년	2023년	2022년
연구개발비	11,135	9,728	7,200	6,438
매출액	88,588	113,720	87,931	114,943
R&D비율	13%	9%	8%	6%

(주1) 연구개발비에는 이스라엘 인건비 및 경비가 포함되어 있습니다.

[최근 3개년 R&D 인원]

(단위: 명)

구분	2025년	2024년	2023년	2022년
전체 인원	149	131	115	93
R&D 인원(주1)	40	37	32	28
비율	27%	28%	28%	30%

(주1) R&D인원은 한국산업기술진흥협회 연구전담요원 신고 기준으로 작성되었습니다.

[이스라엘 연구소 R&D 인원]

(단위: 명)

구분	2025년	2024년	2023년	2022년
이스라엘 R&D인원	9	8	8	8

[설립배경 및 설립 이후 성장 과정]

(주)빅스틴은 반도체 소자의 회로 제작 공정에서 발생하는 미소 패턴 결함을 검출하는 웨이퍼 미소 패턴 결함 검사 장비를 제조 및 판매하는 전문기술기업입니다. 국내 중소기업 중에 유일하게 이스라엘에 이미지 프로세싱 연구소를 설립하여 운영하고 있습니다. 2013년부터 산업은행 등 국내 9개의 벤처캐피탈로부터 총 150억원의 투자금을 유치하여 본격적인 기술개발을 시작하고 2014년 국내 최초로 웨이퍼 미소 패턴 결함 검사 장비인 AEGIS Wafer Inspection System의 시제품을 개발하여 독일 프라운호퍼(Fraunhofer) 연구소와 함께 성능 평가를 진행하였고 제품 판매에도 성공하였습니다. 프라운호퍼(Fraunhofer) 연구소는 독일계 반도체 소자회사인 인피니언(Infineon), 글로벌파운드리(Global Foundries), 엑스팜(X-Fab) 등의 차세대 공정을 연구하는 세계 최고의 반도체 연구소입니다. 이후 산업통상자원부가 주관하는 반도체장비재료성능평가사업을 통하여 2016년 국내 반도체 소자 업체인 SK하이닉스, 삼성전자 동부하이텍으로부터 성능인증을 획득하기도 하였습니다. 이러한 성과들을 바탕으로 2020년부터 국내 업체 최초로 중국 반도체 소자 제조사들에게 제품을 공급하고 있습니다.

또한 (주)빅스틴은 2014년, 2017년, 2025년 세차례에 걸쳐 과학기술정보통신부로부터 장영실 상을 수상하는 등 끊임없는 연구, 개발을 통하여 국내 반도체 장비 산업의 고도화를 선도하며 세계 시장으로 진출하고 있습니다. 2014년부터 미래소자 원천기술개발사업의 후원사로서 5년간 매년 1억원씩 국내 대학에 연구비를 지원하는 등 반도체 생태계 육성에도 많은 기여를 하고 있습니다. 2018년 경기도수출유망강소기업, 경기도여성고용우수기업, 가족친화인증기업으로 선정되었으며, 2019년 소재부품장비 강소기업100에 선정되었습니다. 2020년 10월 성공적인 코스닥 상장을 마치고, 매년 기술개발을 통한 신규장비의 출시와 포트폴리오 다각화에 따른 국내외 신규 고객사를 유치하는 등 대내외적으로 당사의 경쟁력을 입증하며, 매년 성장세를 지속하고 있습니다.

(2) 시장의 특성 및 전망

[시장의 규모 및 산업의 성장잠재력]

1) 세계 반도체 시장 전망

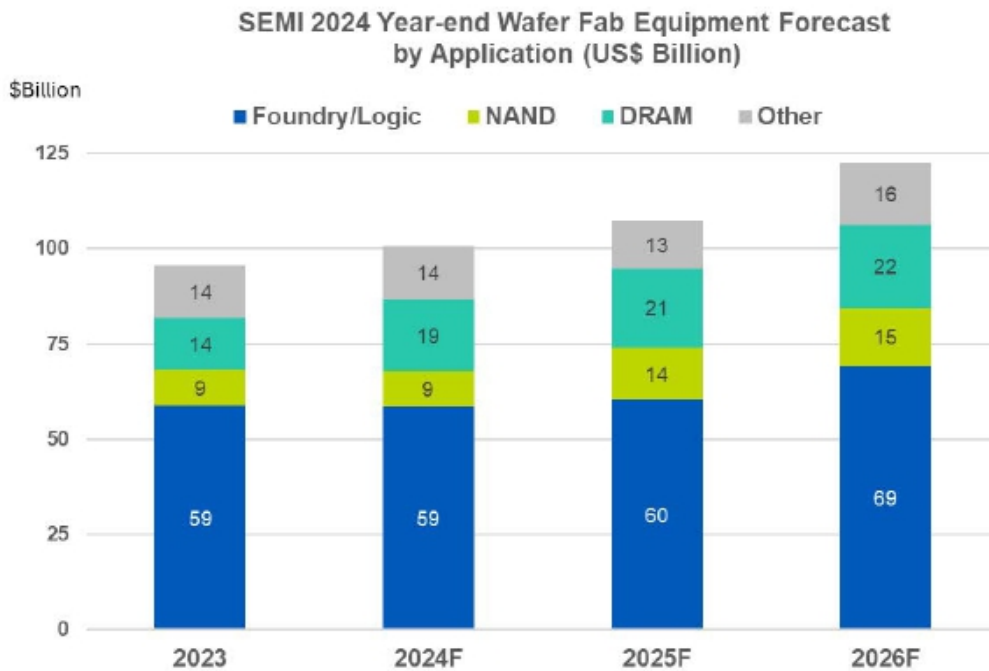
반도체 전공정용 패턴 결함 검사 장비의 시장 규모는 전방 산업인 반도체 소자 산업의 투자 규모에 의하여 결정됩니다. 반도체 소자 산업의 투자 싸이클(Cycle)을 분석, 추정하여 반도체 전공정용 패턴 결함 검사 장비 시장의 변화를 예측할 수 있습니다.

전세계적인 반도체 수요의 증가로 인해 많은 반도체 제조업체들은 최근 1~2년 사이 생산량 확대를 위해 경쟁적으로 새로운 공장 투자계획을 발표하였습니다. SEMI자료에 따르면 2025년까지 미국, 아시아 등 전세계적으로 20여 개 이상의 New Fab이 건설이 될 예정이며, 이에 따라 반도체 장비 시장도 지속적인 성장이 예상됩니다.

최근 자율주행, AI반도체, HBM 등의 이슈와 함께 첨단반도체, 미세공정으로의 지속적인 투자가 이루어지고 있으며, 반도체 기술의 선점을 위해서 각국 및 글로벌 장비회사들은 각국의 정부지원을 받아 Fab건설을 계획하거나 여러 투자방안을 실행에 옮기고 있습니다.

2) 반도체 장비 시장 전망

세계반도체장비재료협회(SEMI: Semiconductor Equipment & Material International)의 자료에 따르면 2026년 반도체장비시장은 약 1,394억 달러로 예상합니다. PIM등 고사양 메모리의 필요성 증대, AI반도체, 자율주행을 위한 차량반도체 등 시스템반도체 분야에서 투자규모는 점진적으로 증가할 것으로 보고 있습니다.



Source: SEMI Equipment Market Data Subscription (EMDS), December 2024

(3) 시장 점유율 등

[진입장벽]

당사의 제품이 포함되는 반도체 장비 산업은 지식집약적 고부가가치 산업으로서, 첨단 부품들로 구성되어 있는 장비를 생산하기 위해 고난이도 수준의 기술을 필요로 함에 따라 타 산업 대비 시장 진입 장벽이 높은 편입니다. 한편, 반도체가 미세화 및 소형화되면서 검사 공정이 증가하여 검사장비의 수요도 지속적으로 높아지고 있어 진입장벽은 더욱 높아지며, 기존에 고도화된 기술을 보유한 업체는 더욱 유리해질 것으로 보입니다. 당사는 기존 경쟁사의 1차원 검사 기술 대비 차별성을 확보하고자 2차원 검사 기술을 개발하였고, 독자적인 라이브러리를 구축하여 기술적 진입 장벽을 형성 중입니다.

당사의 고유한 2차원 이미징 기술과 3차원 이미징 기술은 국내외 특허로 출원되어 충분히 보호받고 있습니다. Dark-field 장비 시장에서 경쟁사는 미국 KLA 사와 일본 Hitachi 사 등 2개사뿐이며, Bright-field 장비 시장에는 미국 KLA 사와 AMAT 사 등 2개사 만이 제품을 판매하고 있을 정도로 시장 진입 및 기술 장벽이 높은 분야입니다.

[경쟁업체 현황 및 시장점유율]

미국 KLA 社: 미국 KLA 사의 Dark-field 장비인 KLA9xxx 시리즈 제품이 업계 표준(Industry Standard)처럼 자리 잡고 있으며, 해외 시장을 100% 독점하고 있습니다. 넥스틴 장비와 검출 감도는 유사한 수준이며, 검사 속도는 약 10% 정도 빠릅니다. KLA사 제품의 가격은 넥스틴 장비에 비하여 2~3배 비싼 상황이어서 넥스틴의 가격 경쟁력이 뛰어납니다.

당사는 지속적인 연구개발을 통하여 2020년 AEGIS-II, 2022년 AEGIS-III, 모델을 개발함으로써 검출 감도의 개선은 물론 검사 속도도 KLA 사와의 기술 격차를 점차적으로 줄여나가고 있습니다.

일본 Hitachi社: 일본 Hitachi 사의 Dark-field 장비인 IS4xxx 시리즈 제품은 국내 삼성전자와 하이닉스 반도체만 사용하고 있으며, 수량 기준으로 국내 시장의 40% 정도를 차지하고 있습니다. 나머지 시장은 미국 KLA-Tecnor 사의 KLA9xxx 시리즈 제품이 차지하고 있습니다. 국내 반도체 소자업체는 중요한 공정(Critical Process Step)에는 KLA 사의 제품을 사용하고 그렇지 않은 일반 공정(Non-critical Process Step)에는 Hitachi 사의 제품을 사용하고 있습니다.

일본 Hitachi는 주력 제품이 메탈/소재 부분이며 반도체 전공정 검사 장비 제작에 추가적인 투자는 하지 않을 것으로 추측됩니다. 또한 가격/품질 면에서 당사의 제품은 Hitachi의 제품보다 경쟁력이 있어 삼성전자, SK하이닉스 쪽 점유율을 높여나갈 것으로 예상됩니다. 또한 중국 반도체 업체들이 KLA 사의 제품을 사용하기에 정치적/물리적 제약이 있어 중국부문 수출도 점차 늘어날 것으로 예상됩니다.

[경쟁사 대비 비교우위]

당사 장비는 180Hz 레이저를 사용하며, 최대 검출 감도는 30~40mm, 최대 검사속도는 300mm 웨이퍼 기준으로 시간 당 40~50매로 세계 최고의 기술력을 가진 KLA 장비와 동등한 성능을 가지고 있으며 Hitachi 장비보다는 3년의 기술력 차이(당사 우위)를 보이고 있습니다. 가격 경쟁력 면에서도 KLA장비에 우위를 보이고 있습니다. 당사의 제품은 국내 삼성전자, SK하이닉스, 매그나칩 반도체 등

에 판매되고 있을 뿐만 아니라 세계 최대의 반도체 연구소 중 하나인 도이칠란트 Fraunhofer-Gesellschaft zur Förderung der angewandten Forschung e. V.를 비롯하여 중국 YMTC, 중국 최대 파운드리업체 SMIC 등 해외 반도체 회사에 수출되고 있습니다.

23년은 당사의 신규 제품인 정전기 제거 장비인 RESQ가 계획대로 고객사에 데모장비로 납품되어 본격적인 테스트를 진행되었으며, 단일장비만 판매했던 과거와 달리 포트폴리오를 다각화, 변동성 있는 반도체 및 반도체장비시장에서 Risk를 줄이며, 새 시장으로의 진입으로 인한 당사 매출 상승에 기여할 것으로 기대하고 있습니다.

24년에는 당사의 신규 제품인 3차원(3D) 웨이퍼 검사 장비 IRIS-II를 고객사에 공급하였습니다. 본 장비는 근적외선(NIR)을 활용하여 낸드플래시 공정에서 3D로 웨이퍼의 결함을 검사하는 장비입니다. 근적외선은 가시광선보다 투과성이 높아 표면뿐 아니라 내부 구조 분석에도 유리합니다. 따라서 낸드의 하단부에까지 파장이 닿기 때문에 낸드의 적층화가 고단화되는 추세에 기존 장비의 한계를 극복해 주목을 받고 있습니다.

25년 당사는 신규 제품인 HBM 검사 장비 KROKY를 고객사에 공급하였습니다. HBM(High Bandwidth Memory)은 여러 개의 D램을 수직으로 층층이 쌓은 구조로, 각 D램을 본딩하고 절단하는 과정에서 웨이퍼가 휘는 현상(워피지), 칩에 금이 가는 현상(크랙), 칩이 깨지는 현상(칩핑) 등이 발생합니다. KROKY 장비는 이러한 불량률을 검사하는 핵심 역할을 담당하고 있습니다.

칩핑(Chipping)과 크랙(Crack)은 반도체 제조 및 패키징 공정에서 수율과 장기 신뢰성에 직접적으로 영향을 미치는 매우 중요한 결함입니다. 특히 HBM과 같은 고성능 반도체 제품에서는 이러한 결함이 치명적인 문제를 일으킬 수 있어, 초기에 반드시 정밀한 검사를 통해 선별 및 관리가 이루어져야 합니다.

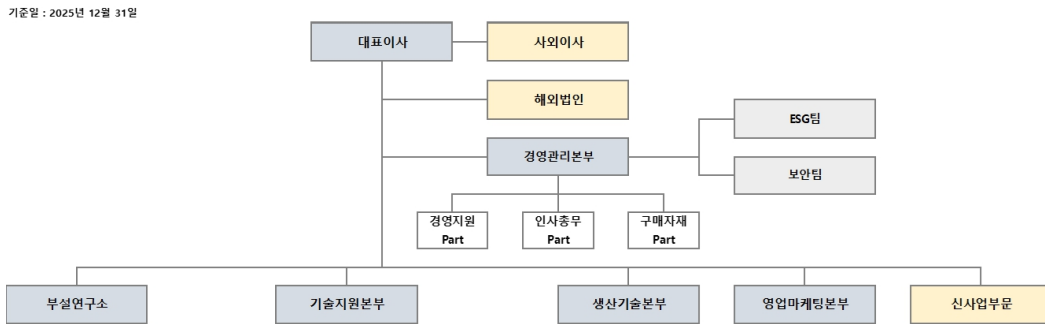
칩핑은 주로 웨이퍼 다이싱이나 후공정 과정에서 다이의 가장자리(Edge) 부분이 손상되는 현상을 의미합니다. 이처럼 눈에 잘 띄지 않는 미세한 손상이라도 패키징 과정 중 응력 집중을 유발해 패키지의 신뢰성을 저하시킬 수 있으며, 최종 제품의 성능과 수명에도 악영향을 미칠 수 있습니다. 크랙은 다이 또는 패키지 내부에 미세한 균열이 발생하는 현상으로, 초기에는 작은 손상에 불과할 수 있지만 시간이 지나면서 다양한 외부 요인(열, 습기, 기계적 스트레스)에 의해 점점 확장될 수 있습니다.

특히 고속 동작과 고밀도 집적 회로를 사용하는 최신 반도체(HBM, AI 칩 등)에서는 결함 허용 범위가 매우 작기 때문에, 사소한 크랙 하나라도 제품의 기능을 심각하게 저해할 수 있습니다. 칩핑과 크랙은 단순한 외관상의 문제가 아니라 제품의 초기 품질 확보와 장기적인 신뢰성 확보를 위해 반드시 공정 초기에 정확하게 검출 및 관리해야 하는 핵심 결함입니다. 특히 고객사 품질 인증과 최종 제품 신뢰성 확보를 위해, 이들 결함에 대한 철저한 검사가 요구되고 있습니다.

당사는 이런 심각한 웨이퍼 워피지(Warping) 현상에도 불구하고, 칩핑(Chipping) 및 크랙(Crack) 등 미세 결함을 안정적으로 검사할 수 있는 장비인 크로키(KROKY)를 개발하였습니다. 크로키 장비는 기존 글로벌 광학 검사 장비 업체들이 해결하지 못했던 문제를, 광원의 최적화(광원의 세기, 입사각 등)로 극복하여, 12단 HBM3E의 다이 엷지를 포함한 전 영역에 대해 음영 없이 선명한 이미지 확보를 가능하게 하였고, 이를 통해 정확한 결함 검출 및 굿 다이 선별을 실현했습니다. 이러한 기술력으로 넥스틴은 국내 HBM 라인에 크로키 장비를 공급하기 시작했으며, 유일하게 12단 HBM3E 검사를 지원할 수 있는 설비를 상용화하는 데 성공하였습니다.

HBM의 적층이 고단화될수록 웨이퍼 두께는 더욱 얇아지며, 이에 따라 워피지 현상이 심화되어 불량률이 증가할 것으로 예상됩니다. 현재 당사의 KROKY 장비는 경쟁사 대비 우수한 불량 검출 능력을 보유하고 있어, HBM 고단화에 따른 불량 심화에도 당사의 장비 수요는 지속적으로 증가할 것으로 예상됩니다.

(4) 조직도



III. 재무에 관한 사항

1. 요약재무정보

1) 요약 연결 재무정보

(단위: 원)

구 분	2025년(제16기)	2024년(제15기)	2023년(제14기)
회계처리기준	K-IFRS	K-IFRS	K-IFRS
유동자산	95,748,219,842	110,621,214,683	78,769,918,264
당좌자산	35,797,230,574	55,357,322,597	52,058,209,778
재고자산	59,950,989,268	55,263,892,086	26,711,708,486
비유동자산	127,131,030,556	79,195,666,193	64,191,812,475
투자자산	51,814,914,522	36,274,040,374	33,947,089,124
유형자산	71,224,626,876	35,741,533,446	25,307,519,117
무형자산	3,677,615,566	1,818,537,801	873,762,370
기타비유동자산	413,873,592	5,361,554,572	4,063,441,864
자산총계	222,879,250,398	189,816,880,876	142,961,730,739
유동부채	49,620,129,676	19,313,650,934	14,485,303,158
비유동부채	23,119,996,951	12,863,161,508	1,467,332,519
부채총계	72,740,126,627	32,176,812,442	15,952,635,677
자본금	5,238,502,500	5,228,625,000	5,139,166,000
연결자본잉여금	34,426,440,337	34,355,657,764	33,798,863,563
연결기타자본	(6,525,401,370)	(7,298,779,740)	(4,411,673,109)
연결이익잉여금	116,956,892,199	125,352,822,962	92,616,546,063
연결기타포괄손익누계액	35,070,013	1,742,448	(133,807,455)
비지배지분	7,620,092		
자본총계	150,139,123,771	157,640,068,434	127,009,095,062
부채와자본총계	222,879,250,398	189,816,880,876	142,961,730,739
구 분	2025년 1월 1일 ~2025년 12월 31일	2024년 1월 1일 ~2024년 12월 31일	2023년 1월 1일 ~2023년 12월 31일
매출액	66,914,327,141	113,719,875,873	87,930,571,023
매출원가	34,358,581,374	34,198,824,653	25,609,153,249
매출총이익	32,555,745,767	79,521,051,220	62,321,417,774
판매비와관리비	33,716,549,491	32,560,299,067	26,155,881,364
영업이익	(1,160,803,724)	46,974,727,733	36,165,536,410
법인세비용차감전계속사업이익	(2,946,652,474)	48,950,899,053	37,596,716,652
법인세비용	(300,907,904)	10,523,258,162	6,663,116,384
연결당기순이익	(2,645,744,570)	38,427,640,891	30,933,600,268

기타포괄손익	(762,295,458)	(462,688,589)	231,065,075
총포괄이익	(3,408,040,028)	37,964,952,302	31,164,665,343
기본 주당손익(원)	(240)	3,748	3,088
희석 주당손익(원)	(240)	3,708	2,983

2. 연결재무제표

2-1. 연결 재무상태표

연결 재무상태표

제 16 기	2025.12.31 현재
제 15 기	2024.12.31 현재
제 14 기	2023.12.31 현재

(단위 : 원)

	제 16 기	제 15 기	제 14 기
자산			
유동자산	95,748,219,842	110,621,214,683	78,769,918,264
현금및현금성자산	14,641,052,596	31,907,294,942	7,680,169,398
단기금융상품	5,227,616,000	5,869,199,351	5,900,000,000
매출채권 및 기타유동채권	6,527,460,007	14,250,299,653	9,425,620,731
매출채권	6,167,929,103	13,692,179,977	8,710,891,042
유동계약자산	359,530,904	558,119,676	714,729,689
단기기타채권	4,316,057,263	1,858,610,834	1,676,516,180
기타유동자산	5,069,462,344	1,461,495,517	1,958,562,541
당기법인세자산	15,582,364	10,422,300	70,839,636
유동재고자산	59,950,989,268	55,263,892,086	52,058,209,778
비유동자산	127,131,030,556	79,195,666,193	64,191,812,475
투자부동산	26,199,191,399	26,284,309,468	25,040,146,310
장기기타채권	9,002,005,549	3,137,503,505	2,170,349,989
유형자산	71,224,626,876	35,741,533,446	25,307,519,117
무형자산	3,677,615,566	1,818,537,801	873,762,370
기타비유동금융자산	8,882,675,409	6,273,659,396	6,319,121,231
기타비유동자산	413,873,592	386,128,460	419,256,800
순확정급여자산			
이연법인세자산	6,633,833,000	1,837,922,607	1,473,835,075
지분법적용투자주식	1,097,209,165	3,716,071,510	2,587,821,583
자산총계	222,879,250,398	189,816,880,876	142,961,730,739
부채			
유동부채	49,620,129,676	19,313,650,934	14,485,303,158
매입채무 및 기타유동채무	8,929,582,131	4,146,093,128	5,738,023,248
단기매입채무	5,709,041,143	2,120,305,400	3,841,565,136
유동계약부채	223,474,369	1,582,294,416	115,911,382

유동 리스부채	1,497,066,619	443,493,312	1,130,546,730
기타유동금융부채	1,500,000,000		650,000,000
기타단기채무	5,035,476,579	4,060,434,536	5,858,498,476
단기차입금	30,419,684,926		
상환전환우선주부채	412,422,136		
유동파생상품부채	281,048,565		
유동총당부채	248,962,904	353,883,792	331,518,884
기타 유동부채	1,911,744,733	2,494,692,142	1,410,085,455
당기법인세부채	2,381,207,702	8,258,547,336	1,147,177,095
비유동부채	23,119,996,951	12,863,161,508	1,467,332,519
장기매입채무 및 기타비유동채무	925,722,872	787,286,017	889,945,036
기타장기채무	365,789,474	331,062,787	292,983,154
비유동 리스부채	559,933,398	456,223,230	596,961,882
기타비유동금융부채		1,500,000,000	
비유동총당부채	117,117,424	88,104,884	88,273,402
장기차입금	19,947,092,513	9,500,000,000	
기타 비유동 부채	702,967,272	532,264,641	399,398,393
순확정급여부채	1,427,096,870	455,505,966	89,715,688
부채총계	72,740,126,627	32,176,812,442	15,952,635,677
자본			
지배기업의 소유주에게 귀속되는 자본	150,131,503,679	157,640,068,434	127,009,095,062
자본금	5,238,502,500	5,228,625,000	5,139,166,000
자본잉여금	34,426,440,337	34,355,657,764	33,798,863,563
기타자본구성요소	(6,525,401,370)	(7,298,779,740)	(4,411,673,109)
기타포괄손익누계액	35,070,013	1,742,448	(133,807,455)
이익잉여금(결손금)	116,956,892,199	125,352,822,962	92,616,546,063
비지배지분	7,620,092		
자본총계	150,139,123,771	157,640,068,434	127,009,095,062
자본과부채총계	222,879,250,398	189,816,880,876	142,961,730,739

2-2. 연결 포괄손익계산서

연결 포괄손익계산서

제 16 기 2025.01.01 부터 2025.12.31 까지

제 15 기 2024.01.01 부터 2024.12.31 까지

제 14 기 2023.01.01 부터 2023.12.31 까지

(단위 : 원)

	제 16 기	제 15 기	제 14 기
수익(매출액)	66,914,327,141	113,719,875,873	87,930,571,023
재화의 판매로 인한 수익(매출액)	46,632,996,228	100,610,636,473	75,494,739,749
제품매출액	46,632,996,228	100,610,636,473	75,494,739,749
용역의 제공으로 인한 수익(매출액)	20,281,330,913	12,779,036,161	12,435,831,274

용역매출액	20,281,330,913	12,779,036,161	12,435,831,274
상품의 판매로 인한 수익(매출액)		330,203,239	
상품매출액		330,203,239	
매출원가	34,358,581,374	34,198,824,653	25,609,153,249
재화의 판매로 인한 수익(매출액)에 대한 매출원가	24,640,686,083	27,126,516,804	19,799,480,158
제품매출원가	24,640,686,083	27,126,516,804	19,799,480,158
용역의 제공으로 인한 수익(매출액)에 대한 매출원가	9,717,895,291	6,941,020,524	5,809,673,091
용역매출원가	9,717,895,291	6,941,020,524	5,809,673,091
상품의 판매로 인한 수익(매출액)에 대한 매출원가		131,287,325	
상품매출원가		131,287,325	
매출총이익	32,555,745,767	79,521,051,220	62,321,417,774
판매비와관리비	33,716,549,491	32,546,323,487	26,155,881,364
영업이익(손실)	(1,160,803,724)	46,974,727,733	36,165,536,410
기타이익	627,983,709	283,933,383	1,305,681,884
기타손실	3,505,766,171	770,634,533	489,468,068
금융수익	2,634,910,391	4,370,377,445	2,772,317,726
금융원가	1,351,014,202	1,462,419,746	1,871,800,411
지분법이익	(191,962,477)	(445,085,229)	(285,550,889)
법인세비용차감전순이익(손실)	(2,946,652,474)	48,950,899,053	37,596,716,652
법인세비용	(300,907,904)	10,523,258,162	6,663,116,384
당기순이익(손실)	(2,645,744,570)	38,427,640,891	30,933,600,268
기타포괄손익	(762,295,458)	(462,688,589)	231,065,075
당기손익으로 재분류되지 않는항목(세후기타포괄손익)	(829,421,523)	(545,196,025)	249,036,748
확정급여제도의 재측정손익(세후기타포괄손익)	(791,062,853)	(596,622,823)	(1,280,904,760)
기타포괄손익-공정가치 측정 금융자산 평가손익	(38,358,670)	51,426,798	1,529,941,508
당기손익으로 재분류되는 세후기타포괄손익	67,126,065	82,507,436	(17,971,673)
해외사업장환산외환차이(세후기타포괄손익)	67,126,065	82,507,436	(17,971,673)
총포괄손익	(3,408,040,028)	37,964,952,302	31,164,665,343
당기순이익(손실)의 귀속			
지배기업의 소유주에게 귀속되는 당기순이익(손실)	(2,461,489,240)	38,427,640,891	30,933,600,268
비지배지분에 귀속되는 당기순이익(손실)	(184,255,330)		
포괄손익의 귀속			
포괄손익, 지배기업의 소유주에게 귀속되는 지분	(3,223,784,698)	37,964,952,302	31,164,665,343
포괄손익, 비지배지분	(184,255,330)		
주당이익			
기본주당이익(손실) (단위 : 원)	(240)	3,748	3,088
희석주당이익(손실) (단위 : 원)	(240)	3,708	2,983

2-3. 연결 자본변동표

연결 자본변동표

제 16 기 2025.01.01 부터 2025.12.31 까지

제 15 기 2024.01.01 부터 2024.12.31 까지

제 14 기 2023.01.01 부터 2023.12.31 까지

(단위 : 원)

자본			
----	--	--	--

	지배기업의 소유주에게 귀속되는 지분						비지배지분	자본 합계
	자본금	자본잉여금	기타자본구성요소	이익잉여금	기타포괄손익누계액	지배기업의 소유주에게 귀속되는 지분 합계		
2023.01.01 (기초자본)	4,978,337,000	32,646,179,387	(4,237,223,892)	67,171,057,043	(920,687,278)	99,637,662,260	99,637,662,260	
당기순이익(손실)				30,933,600,268		30,933,600,268	30,933,600,268	
순확정급여부채의 재측정요소				(1,280,904,760)		(1,280,904,760)	(1,280,904,760)	
기타포괄손익-공정가치 측정 금융자산 평가손익					1,529,941,508	1,529,941,508	1,529,941,508	
기타포괄손익-공정가치 측정금융자산평가손익 이익잉여금대체				725,090,012	(725,090,012)			
해외사업환산손익					(17,971,673)	(17,971,673)	(17,971,673)	
배당금지급				(4,932,296,500)		(4,932,296,500)	(4,932,296,500)	
주식선택권행사	160,829,000	1,152,684,176	(402,256,062)			911,257,114	911,257,114	
주식매수선택권 등			227,806,845			227,806,845	227,806,845	
자기주식 취득								
연결범위의 변동								
2023.12.31 (기말자본)	5,139,166,000	33,798,863,563	(4,411,673,109)	92,616,546,063	(133,807,455)	127,009,095,062	127,009,095,062	
2024.01.01 (기초자본)	5,139,166,000	33,798,863,563	(4,411,673,109)	92,616,546,063	(133,807,455)	127,009,095,062	127,009,095,062	
당기순이익(손실)				38,427,640,891		38,427,640,891	38,427,640,891	
순확정급여부채의 재측정요소				(596,622,823)		(596,622,823)	(596,622,823)	
기타포괄손익-공정가치 측정 금융자산 평가손익					51,426,798	51,426,798	51,426,798	
기타포괄손익-공정가치 측정금융자산평가손익 이익잉여금대체				(1,615,669)	1,615,669			
해외사업환산손익					82,507,436	82,507,436	82,507,436	
배당금지급				(5,093,125,500)		(5,093,125,500)	(5,093,125,500)	
주식선택권행사	89,459,000	556,794,201				646,253,201	646,253,201	
주식매수선택권 등			2,112,770,509			2,112,770,509	2,112,770,509	
자기주식 취득			(4,999,877,140)			(4,999,877,140)	(4,999,877,140)	
연결범위의 변동								
2024.12.31 (기말자본)	5,228,625,000	34,355,657,764	(7,298,779,740)	125,352,822,962	1,742,448	157,640,068,434	157,640,068,434	
2025.01.01 (기초자본)	5,228,625,000	34,355,657,764	(7,298,779,740)	125,352,822,962	1,742,448	157,640,068,434	157,640,068,434	
당기순이익(손실)				(2,461,489,240)		(2,461,489,240)	(184,255,330)	
순확정급여부채의 재측정요소				(791,062,853)		(791,062,853)	(791,062,853)	
기타포괄손익-공정가치 측정 금융자산 평가손익					(38,358,670)	(38,358,670)	(38,358,670)	
기타포괄손익-공정가치 측정금융자산평가손익 이익잉여금대체				(4,560,170)	4,560,170			
해외사업환산손익					67,126,065	67,126,065	67,126,065	
배당금지급				(5,138,818,500)		(5,138,818,500)	(5,138,818,500)	
주식선택권행사	9,877,500	70,782,573	(24,694,158)			55,965,915	55,965,915	
주식매수선택권 등			5,806,014,478			5,806,014,478	5,806,014,478	
자기주식 취득			(5,007,941,950)			(5,007,941,950)	(5,007,941,950)	
연결범위의 변동							191,875,422	
2025.12.31 (기말자본)	5,238,502,500	34,426,440,337	(6,525,401,370)	116,956,892,199	35,070,013	150,131,503,679	150,139,123,771	

2-4. 연결 현금흐름표
연결 현금흐름표

제 16 기 2025.01.01 부터 2025.12.31 까지
제 15 기 2024.01.01 부터 2024.12.31 까지
제 14 기 2023.01.01 부터 2023.12.31 까지

(단위 : 원)

	제 16 기	제 15 기	제 14 기
영업활동순현금흐름	(11,108,642,951)	42,758,171,502	396,939,068
당기순이익(손실)	(2,645,744,570)	38,427,640,891	30,933,600,268
당기순이익조정을 위한 가감	15,610,838,727	20,281,544,023	11,182,152,159
영업활동으로 인한 자산 부채의 변동	(13,485,267,782)	(11,690,089,238)	(26,001,121,356)
이자지급(영업)	(1,486,546,163)	(388,141,583)	
이자수취	853,238,890	247,826,232	278,157,195
법인세환급(납부)	(9,955,162,053)	(4,120,608,823)	(15,995,849,198)
투자활동현금흐름	(33,356,773,687)	(18,666,750,962)	(38,099,094,111)

금융상품의 감소	5,728,061,433	4,900,000,000	14,332,363,847
기타수취채권의 감소		15,000,000	99,010,000
유형자산의 감소	3,236,364		999,482,182
보증금의 감소	15,000,000	269,981,000	96,023,000
정부보조금의 수취	586,451,701	368,564,154	1,260,139,032
기타비유동금융자산의 감소	307,133,877	622,685,671	2,194,120,600
연결범위변동으로 인한 현금유입	195,563,852		
투자부동산의 취득		(1,300,981,182)	(25,062,865,326)
유형자산의 취득	(30,177,447,722)	(14,735,599,767)	(16,620,048,050)
무형자산의 취득	(282,020,308)	(1,100,521,262)	(10,000,000)
종속기업의 취득	(114,000,000)		
기타금융자산의 취득	(7,091,509,026)	(5,400,000,000)	(14,676,972,178)
임차보증금의 증가	(1,221,243,858)	(405,531,886)	(710,347,218)
관계기업투자주식의 증가	(800,000,000)	(1,900,347,690)	
대여금의 증가	(506,000,000)		
재무활동현금흐름	27,412,310,583	(269,197,652)	(4,351,984,107)
주식선택권행사	55,965,915	506,874,694	911,257,114
전환권/신주인수권 행사로 인한 현금유입			
임대보증금의 증가		1,500,000,000	690,000,000
장기차입금의 증가	44,007,488,542	9,500,000,000	
단기차입금의 상환	(5,116,620,000)		
배당금지급	(5,138,818,500)	(5,093,125,500)	(4,932,296,500)
자기주식의 취득으로 인한 현금의 유출	(5,007,941,950)	(4,999,877,140)	
리스부채의 상환	(1,387,763,424)	(1,033,069,706)	(980,944,721)
임대보증금의 감소		(650,000,000)	(40,000,000)
환율변동효과 반영전 현금및현금성자산의 순증가(감소)	(17,053,106,055)	23,822,222,888	(42,054,139,150)
현금및현금성자산에 대한 환율변동효과	(24,371,252)	404,902,656	(78,732,401)
재무제표의 환산으로 인한 조정	(188,765,039)		
현금및현금성자산의 순증가(감소)	(17,266,242,346)	24,227,125,544	(42,132,871,551)
기초현금및현금성자산	31,907,294,942	7,680,169,398	49,813,040,949
기말현금및현금성자산	14,641,052,596	31,907,294,942	7,680,169,398

3. 연결재무제표 주식

제16(당)기 2025년 12월 31일 현재

제15(전)기 2024년 12월 31일 현재

회사명 : 주식회사 넥스틴과 그 종속기업

1. 일반사항

(1) 지배기업의 개요

주식회사 넥스틴과 그 종속기업(이하 "연결회사")의 지배기업인 주식회사 넥스틴(이하 "지배기업")은 2010년 7월 1일에 설립되어 반도체제품 검사업, 반도체 생산설비 제조, 판매 및 반도체 검사장비 제조, 판매업을 주요 사업으로 영위하고 있으며, 지배기업의 본사 및 제조시설은 경기도 화성시 동탄면에 위치하고 있습니다. 지배기업의 설립시 자본금은 50백만원이었으나 설립 후 수차례의 유상증자 거쳐 당기말 자본금은 5,239백만원입니다. 지배기업은 2020년 10월 코스닥시장에 주식을 상장하였습니다.

당기말 현재 주요 주주 현황은 다음과 같습니다.

(단위 : 주)

주주명	당기말	
	주식수	지분율(%)
에이피시스템(주)	978,000	9.33
(주)에이피에스	932,030	8.90
박태훈	837,368	7.99
자기주식	280,577	2.68
윤상복	84,111	0.80
기타	7,364,919	70.30
합 계	10,477,005	100.00

(2) 종속기업

1) 현황

당기말과 전기말 현재 종속기업의 현황은 다음과 같습니다.

<당기말>

기업명	지분율(%)	소재지	보고기간종료일	업종	지배력판단근거
NEXTIN SOLUTIONS LTD	100.00	이스라엘	2025-12-31	서비스업	의결권 과반수보유
WUXI NEXTIN CO., LTD	100.00	중국	2025-12-31	제조업	의결권 과반수보유
NEXTIN Japan Co., LTD.(주1)	100.00	일본	2025-12-31	제조업	의결권 과반수보유
(주)더블유지에스(주2)(주3)	38.16	한국	2025-12-31	제조업	사실상 지배력
(주)넥스레이(주2)	54.55	한국	2025-12-31	제조업	의결권 과반수보유

(주1) NEXTIN Japan Co., LTD.는 당기 중 신규 설립하였습니다.

(주2) (주)더블유지에스 및 (주)넥스레이는 당기 중 신규 취득하였습니다.

(주3) (주)더블유지에스는 지분율이 50% 미만이나, 의사결정기구에 과반이상의 참여등을 통해 지배력을 보유하고 있으므로 종속기업으로 분류하였습니다.

<전기말>

기업명	지분율(%)	소재지	보고기간종료일	업종	지배력판단근거
Nextin Solution LTD.	100.00	이스라엘	2024-12-31	서비스업	의결권 과반수보유
WUXI NEXTIN CO.,LTD	100.00	중국	2024-12-31	제조업	의결권 과반수보유

2) 요약재무정보

종속기업의 요약재무정보는 다음과 같습니다.

<당기>

(단위 : 원)

기업명	당기말			당 기		
	자 산	부 채	자 본	매 출	당기순손익	총포괄손익
NEXTIN SOLUTIONS LTD	1,655,789,289	1,016,520,052	639,269,237	4,625,469,040	173,209,282	163,193,701
WUXI NEXTIN CO., LTD	65,086,645,318	57,547,155,474	7,539,489,844	4,018,043,952	(2,133,675,800)	(2,059,132,995)
NEXTIN Japan Co., LTD.	157,347,218	189,108,310	(31,761,092)	-	(128,454,933)	(125,856,092)
(주)더블유지에스	770,292,854	2,205,291,667	(1,434,998,813)	424,521,818	(266,258,804)	(266,258,804)
(주)백스레이	2,016,630,753	47,474,003	1,969,156,750	-	(43,143,250)	(43,143,250)

상기 요약 재무정보는 내부거래를 제거하기 전의 금액입니다.

<전기>

(단위 : 원)

기업명	전기말			전 기		
	자 산	부 채	자 본	매 출	당기순손익	총포괄손익
NEXTIN SOLUTIONS LTD	1,243,612,097	767,536,561	476,075,536	3,884,615,041	128,195,254	140,476,223
WUXI NEXTIN CO., LTD	22,307,710,966	18,763,500,447	3,544,210,519	355,670,987	(1,897,117,221)	(1,826,890,754)

상기 요약 재무정보는 내부거래를 제거하기 전의 금액입니다.

3) 연결범위의 변동

당기 중 연결범위의 변동내용은 다음과 같습니다.

기업명	변동내용	사 유
NEXTIN Japan Co., LTD.	신규포함	법인 설립
(주)더블유지에스	신규포함	지분 취득
(주)백스레이	신규포함	지분 취득

2. 중요한 회계정책

연결재무제표는 한국채택국제회계기준에 따라 작성되었으며 연결재무제표를 작성하기 위하여 채택

한 중요한 회계정책은 별도의 언급이 없는 한 전기 연결재무제표 작성시 채택한 회계정책과 동일하게 적용되었습니다.

연결재무제표 작성을 위하여 채택한 중요한 회계정책은 다음과 같습니다.

(1) 회계정책의 변경과 공시

1) 연결회사가 채택한 제·개정 기준서

연결회사가 2025년 1월 1일 이후 개시하는 회계기간부터 적용한 제·개정 기준서 및해석서는 다음과 같습니다.

(가) 기업회계기준서 제1021호 ‘환율변동효과’와 기업회계기준서 제1101호 ‘한국채택국제회계기준의 최초채택’ 개정 - 교환가능성 결여

통화의 교환가능성을 평가하고 다른 통화와 교환이 가능하지 않다면 현물환율을 추정하며 관련 정보를 공시하도록 하고 있습니다. 동 개정사항은 2025년 1월 1일 이후 시작하는 회계연도부터 적용되며, 조기적용이 허용됩니다. 연결회사는 동 개정으로 인해 연결재무제표에 중요한 영향은 없습니다.

2) 공표되었으나 아직 시행되지 않은 제·개정 기준서 및 해석서

당기말 현재 제정·공표되었으나 시행일이 도래하지 아니하였고, 연결회사가 조기 적용하지 아니한 제·개정 기업회계기준서 및 해석서는 다음과 같습니다.

(가) 기업회계기준서 제1109호 ‘금융상품’, 제1107호 ‘금융상품: 공시’ 개정

실무에서 제기된 의문에 대응하고 새로운 요구사항을 포함하기 위해 기업회계기준서제1109호 ‘금융상품’과 제1107호 ‘금융상품: 공시’가 개정되었습니다. 동 개정사항은 2026년 1월 1일 이후 시작하는 회계연도부터 적용되며, 조기적용이 허용됩니다. 주요 개정내용은 다음과 같습니다. 연결회사는 동 개정으로 인한 재무제표의 영향을 검토 중에 있습니다.

- 특정 기준을 충족하는 경우, 결제일 전에 전자지급시스템을 통해 금융부채가 결제된 것으로(제거된 것으로) 간주할 수 있도록 허용
- 금융자산이 원리금 지급만으로 구성되어 있는지의 기준을 충족하는지 평가하기 위한 추가 지침을 명확히 하고 추가함.
- 계약상 현금흐름의 시기나 금액을 변경시키는 계약조건이 기업에 미치는 영향과 기업이 노출되는 정도를 금융상품의 각 종류별로 공시
- 기타포괄손익-공정가치측정 금융자산 지정 지분상품에 대한 추가 공시

(나) 기업회계기준서 제1118호 '재무제표의 표시와 공시' 개정

기업회계기준서 제1118호는 손익계산서 내에 영업손익 등 범주별 중간합계(Subtotal)를 신설하고 영업손익을 투자, 재무 등의 범주가 아닌 잔여(Residual) 개념의 손익으로 측정하는 내용 등을 담고 있습니다. 동 개정사항은 2027년 1월 1일 이후 시작하는 회계연도부터 적용되며, 2026년 1월 1일 이후 시작하는 회계연도에도 조기적용이 허용됩니다. 연결회사는 동 개정으로 인한 재무제표의 영향을 검토 중에 있습니다.

(다) 한국채택국제회계기준 연차개선Volume 11

한국채택국제회계기준 연차개선Volume 11은 2026년 1월 1일 이후 시작하는 회계연도부터 적용되며, 조기적용이 허용됩니다. 연결회사는 동 개정으로 인해 재무제표에 중요한 영향은 없을 것으로 예상하고 있습니다.

- 기업회계기준서 제1101호 '한국채택국제회계기준의 최초채택': K-IFRS 최초 채택시 위험회피회계 적용
- 기업회계기준서 제1107호 '금융상품: 공시': 제거 손익, 실무적용지침
- 기업회계기준서 제1109호 '금융상품': 리스부채의 제거 회계처리와 거래가격의 정의
- 기업회계기준서 제1110호 '연결재무제표': 사실상의 대리인 결정
- 기업회계기준서 제1007호 '현금흐름표': 원가법

(2) 연결재무제표 작성기준

1) 회계기준

연결재무제표는 주식회사 등의 외부감사에 관한 법률에서 규정하고 있는 국제회계기준위원회의 국제회계기준을 채택하여 정한 회계처리기준인 한국채택국제회계기준에 따라 작성되었습니다.

2) 측정기준

연결재무제표는 금융상품 등 아래의 회계정책에서 별도로 언급하고 있는 사항을 제외하고는 역사적 원가를 기준으로 작성되었습니다.

3) 기능통화와 표시통화

연결재무제표는 지배기업의 기능통화이면서 표시통화인 "원(KRW)"으로 표시되고 있으며 별도로 언급하고 있는 사항을 제외하고는 "원(KRW)" 단위로 표시되고 있습니다.

(3) 연결기준

종속기업은 지배기업의 지배를 받고 있는 기업이며, 연결회사는 피투자자에 대한 관여로 변동이익에 노출되거나 변동이익에 대한 권리가 있고 피투자자에 대하여 자신의 힘으로 그러한 이익에 영향을 미치는 능력이 있을 때 피투자자를 지배합니다. 연결회사가 다른 기업에 대한 지배력을 평가할 때는 다른 당사자가 보유한 잠재적 의결권뿐만 아니라 자신이 보유한 잠재적 의결권도 고려하고 있습니다.

연결재무제표는 지배기업과 종속기업의 자산, 부채, 자본, 수익, 비용 및 현금흐름을 같은 항목별로 합산하고, 지배기업의 각 종속기업에 대한 투자자산의 장부금액과 각 종속기업의 자본 중 지배기업지분을 상계(제거)하며, 연결회사 내 기업간의 거래와 관련된 연결회사 내의 자산과 부채, 자본, 수익, 비용 및 현금흐름을 모두 제거하여 작성되고 있으며, 종속기업의 수익과 비용은 연결회사가 종속기업에 대해 지배력을 획득하는 시점부터 지배력을 상실하기 전까지 연결재무제표에 포함되고 있습니다.

연결재무제표를 작성할 때 사용되는 지배기업과 종속기업의 재무제표는 동일한 보고기간종료일을 가집니다. 지배기업의 보고기간종료일과 종속기업의 보고기간종료일이 다른 경우, 종속기업은 연결재

무제표를 작성하기 위하여 지배기업이 종속기업의 재무정보를 연결할 수 있도록 지배기업의 재무제표와 동일한 보고기간종료일의 추가적인 재무정보를 작성하고 있습니다. 다만, 종속기업이 실무적으로 적용할 수 없는 경우, 지배기업은 종속기업의 재무제표일과 연결재무제표일 사이에 발생한 유의적인거래나 사건의 영향을 조정한 종속기업의 가장 최근의 재무제표를 사용하여 종속기업의 재무정보를 연결하며, 어떠한 경우라도 종속기업의 재무제표일과 연결재무제표일의 차이는 3개월을 초과하지 않고 있으며, 보고기간의 길이 그리고 재무제표일의 차이는 매 기간마다 동일하게 적용하고 있습니다

연결회사는 연결재무제표 작성시 연결회사를 구성하는 기업이 유사한 상황에서 발생한 동일한 거래와 사건에 대하여 연결재무제표에서 채택한 회계정책과 다른 회계정책을 사용한 경우에는 연결회사의 회계정책과 일치하도록 그 재무제표를 적절히 수정하여 연결재무제표를 작성하고 있습니다.

비지배지분은 연결재무상태표에서 자본에 포함하되 지배기업의 소유주지분과는 구분하여 별도로 표시하고 있습니다. 당기순손익과 기타포괄손익의 각 구성요소는 지배기업의 소유주와 비지배지분에 귀속되며, 비지배지분이 부(-)의 잔액이 되더라도 총포괄손익은 지배기업의 소유주와 비지배지분에 귀속되고 있습니다.

종속기업에 대한 지배기업의 소유지분이 변동한 결과로 지배기업이 종속기업에 대한 지배력을 상실하지 않는다면, 그것은 자본거래(즉, 소유주로서의 자격을 행사하는 소유주와의 거래)로 회계처리하고 있습니다.

지배기업이 종속기업에 대한 지배력을 상실한 경우 연결재무상태표에서 종전의 종속기업에 대한 자산과 부채를 제거하고, 종전의 종속기업에 대한 잔존 투자는 지배력을 상실한 때의 공정가치로 인식하며, 그러한 투자 및 종전의 종속기업과 주고 받을 금액에 대해서는 관련 한국채택국제회계기준에 따라 후속적으로 회계처리하고 있으며, 종전의 지배지분에 귀속되는 지배력 상실 관련 손익을 인식하고 있습니다.

(4) 사업결합

연결회사는 사업결합에 대하여 취득법을 적용하여 취득일 현재 영업권과 분리하여 식별가능한 취득자산, 인수 부채 및 피취득자에 대한 비지배지분을 인식하고 있습니다.

연결회사는 식별가능한 취득 자산과 인수 부채를 취득일의 공정가치로 측정하며 취득관련원가는 원가가 발생하고 용역을 제공받은 기간에 비용으로 회계처리하고 있습니다. 취득일에 피취득자에 대한 비지배지분의 요소가 현재의 지분이며 청산시 보유자에게 기업 순자산의 비례적 몫에 대하여 권리를 부여하고 있는 경우 공정가치 혹은 피취득자의 식별가능한 순자산에 대해 인식한 금액 중 현재의 지분상품의 비례적 몫 중 하나의 방법으로 측정하고 있으며, 그 밖의 모든 비지배지분 요소는 한국채택국제회계기준에서 측정기준을 달리 요구하는 경우가 아니라면 취득일의 공정가치로 측정하고 있습니다

일부 자산과 부채는 공정가치가 아닌 다른 한국채택국제회계기준에 따라 인식하고 측정하며 이에 영향을 받는 자산과 부채로는 사업결합으로 인한 취득 자산과 인수 부채에서 발생하는 이연법인세 자산이나 부채(기업회계기준서 제1012호 법인세), 피취득자의 종업원급여약정과 관련된 자산 및 부채(기업회계기준서 제1019호 종업원급여), 피취득자의 주식기준보상거래와 관련된 또는 피취득자의 주식기준보상을 취득자 자신의 주식기준보상으로 대체하는 경우와 관련된 부채 또는 지분상품(기업회계기준서 제1102호 주식기준보상) 및 매각예정자산으로 분류된 취득 비유동자산 또는 처분자산집단

(기업회계기준서 제1105호 매각예정비유동자산과 중단영업) 등이 있습니다.

취득자가 피취득자에 대한 교환으로 이전한 대가에는 조건부 대가 약정으로 인한 자산이나 부채를 모두 포함하며 취득일의 공정가치로 인식하고 있습니다. 취득일 이후 측정기간 동안의 조정이 아닌 조건부 대가의 공정가치 변동과 관련하여 자본으로 분류된 조건부 대가는 재측정하지 않으며 그 후속 정산은 자본 내에서 회계처리하고, 그 밖의 조건부 대가의 경우 보고일에 공정가치로 재측정하고, 공정가치 변동은 당기손익으로 인식하고 있습니다.

연결회사는 이전대가, 피취득자에 대한 비지배지분의 금액 및 단계적으로 이루어지는 사업결합의 경우 연결회사가 이전에 보유하고 있던 피취득자에 대한 지분의 취득일의 공정가치의 합계금액이 취득일의 식별가능한 취득 자산과 인수 부채의 순액을 초과하는 경우 그 초과금액을 영업권으로 인식하며, 미달하는 경우 모든 취득 자산과 인수 부채를 정확하게 식별하였는지에 대해 재검토하고 영가매수차익을 당기손익으로 인식하고 있습니다.

단계적으로 이루어지는 사업결합에서, 연결회사는 이전에 보유하고 있던 피취득자에 대한 지분을 취득일의 공정가치로 재측정하고 그 결과 차손익이 있다면 당기손익 또는 기타포괄손익(적절한 경우)으로 인식하며, 이전의 보고기간에 연결회사가 피취득자에 대한 지분의 가치변동을 기타포괄손익으로 인식한 금액에 대해 연결회사가 이전에 보유하던 지분을 직접 처분한다면 적용하였을 동일한 근거로 인식하고 있습니다.

사업결합에 대한 최초 회계처리가 사업결합이 발생한 보고기간 말까지 완료되지 못한다면, 연결회사는 회계처리가 완료되지 못한 항목의 잠정 금액을 연결재무제표에 보고하고, 측정기간 동안에 취득일 현재 존재하던 사실과 상황에 대하여 새롭게 입수한 정보가 있는 경우 연결회사는 취득일에 이미 알았더라면 취득일에 인식한 금액의 측정에 영향을 주었을 그 정보를 반영하기 위하여 취득일에 인식한 잠정금액을 소급하여 조정하고 있으며, 식별가능한 자산(부채)으로 인식한 잠정 금액의 증가(감소)를 영업권의 감소(증가)로 인식하고 있습니다.

(5) 관계기업과 공동기업에 대한 투자

연결회사는 관계기업이나 공동기업에 대한 투자에 대하여 매각예정으로 분류되는 경우 등을 제외하고는 지분법을 적용하여 회계처리하고 있습니다.

관계기업은 연결회사가 유의적인 영향력을 보유하는 기업으로, 연결회사가 유의적인 영향력을 보유하는지를 평가할 때에는, 다른 기업이 보유한 잠재적 의결권을 포함하여 현재 행사할 수 있거나 전환할 수 있는 잠재적 의결권의 존재와 영향을 고려하고 있습니다.

지분법은 관계기업이나 공동기업에 대한 투자를 최초로 원가로 인식하고, 취득시점 이후 발생한 피투자자의 순자산 변동액 중 연결회사의 몫을 해당 투자자산에 가감하여 보고하고 있습니다. 연결회사의 당기순손익에는 피투자자의 당기순손익 중 투자자의 몫에 해당하는 금액을 포함하고 있으며, 연결회사의 기타포괄손익에는 피투자자의 기타포괄손익 중 투자자의 몫에 해당하는 금액을 포함하고 있습니다.

투자자산을 취득한 시점에 투자자산의 원가와 피투자자의 식별가능한 자산과 부채의 순공정가치 중 연결회사의 몫에 해당하는 금액과의 차이 중 관계기업이나 공동기업에 관련된 영업권은 해당 투자자산의 장부금액에 포함하고 영업권의 상각은 수행하지 않고 있으며, 피투자자의 식별가능한 자산과 부채의 순공정가치 중 기업의 몫이 투자자산의 원가를 초과하는 부분은 투자자산을 취득한 회계기간의

관계기업이나 공동기업의 당기손익 중 연결회사의 몫을 결정할 때 수익에 포함하고, 취득한 후 발생하는 관계기업이나 공동기업의 당기손익 중 연결회사의 몫을 적절히 조정하는 회계처리를 수행하고 있습니다.

연결회사와 그 관계기업이나 공동기업 사이의 '상향'거래나 '하향'거래에서 발생한 손익에 대하여 연결회사는 그 관계기업이나 공동기업에 대한 지분과 무관한 손익까지만 인식하고 있습니다.

지분법을 적용하기 위하여 사용하는 관계기업이나 공동기업 재무제표의 보고기간종료일이 연결회사 재무제표의 보고기간종료일과 다른 경우에는 연결회사 재무제표의 보고기간종료일과 관계기업이나 공동기업 재무제표의 보고기간종료일 사이에 발생한 유의적인 거래나 사건의 영향을 반영하고 있으며, 이 경우 연결회사의 보고기간종료일과 관계기업이나 공동기업의 보고기간종료일 간의 차이는 3개월 이내이며, 보고기간의 길이 그리고 보고기간종료일의 차이는 매 기간마다 동일하게 적용하고 있습니다.

연결회사는 유사한 상황에서 발생한 동일한 거래와 사건에 대하여 동일한 회계정책을 적용하여 재무제표를 작성하고 있습니다. 관계기업이나 공동기업이 유사한 상황에서 발생한 동일한 거래와 사건에 대하여 연결회사의 회계정책과 다른 회계정책을 사용한 경우, 연결회사가 지분법을 적용하기 위하여 관계기업이나 공동기업의 재무제표를 사용할 때 관계기업이나 공동기업의 회계정책을 연결회사의 회계정책과 일관되도록 처리하고 있습니다.

관계기업이나 공동기업의 손실 중 연결회사의 지분이 관계기업이나 공동기업에 대한투자지분과 같거나 초과하는 경우, 연결회사는 해당 투자지분 이상의 손실에 대하여 인식을 중지하고 있습니다. 관계기업이나 공동기업에 대한 투자지분은 지분법을 사용하여 결정되는 관계기업이나 공동기업에 대한 투자자산의 장부금액과 실질적으로 기업의 관계기업이나 공동기업에 대한 순투자의 일부를 구성하는 장기투자지분 항목을 합한 금액이며, 연결회사의 지분이 '영(0)'으로 감소된 이후 추가 손실분에 대하여 연결회사는 법적의무 또는 의제의무가 있거나 관계기업이나 공동기업을 대신하여 지급하여야 하는 경우, 그 금액까지만 손실과 부채로 인식하고 있으며, 만약 관계기업이나 공동기업이 추후에 이익을 보고할 경우 연결회사는 자신의 지분에 해당하는 이익의 인식을 재개하되, 인식하지 못한 손실을 초과한 금액만을 이익으로 인식하고 있습니다.

연결회사는 관계기업이나 공동기업에 대한 순투자자산에 대하여 추가적인 손상차손을 인식할 필요가 있는지 결정하기 위하여 기업회계기준서 제1028호 '관계기업과 공동기업에 대한 투자'를 적용하고 있습니다. 관계기업이나 공동기업에 대한 투자 장부금액의 일부를 구성하는 영업권은 분리하여 인식하지 않으므로 별도의 손상검사를 하지 않고 있으며, 그 대신에 투자자산이 손상될 수도 있는 징후가 나타날 때마다 투자자산의 전체 장부금액을 단일 자산으로서 회수가능액(순공정가치와 사용가치 중 큰 금액)과 비교하여 손상검사를 하고 있습니다. 이러한 상황에서 인식된 손상차손은 관계기업이나 공동기업에 대한 투자 장부금액의 일부를 구성하는 어떠한 자산(영업권 포함)에도 배분하지 않고 있으며, 이 손상차손의 모든 환입은 이러한 투자자산의 회수가능액이 후속적으로 증가하는 만큼 인식하고 있습니다.

연결회사는 투자가 관계기업이나 공동기업의 정의를 충족하지 못하게 된 시점부터 지분법의 사용을 중단하고 있습니다. 피투자기업이 종속기업이 되는 경우 그 투자를 기업회계기준서 제1103호 '사업결합'과 제1110호 '연결재무제표'에 따라 회계처리하고 있습니다. 종전 관계기업이나 공동기업에 대한 잔여 보유 지분이 금융자산인 경우, 잔여 보유 지분을 공정가치로 측정하며, 잔여 보유 지분의 공정가치와 관계기업이나 공동기업에 대한 지분의 일부 처분으로 발생한 대가의 공정가치와 지분법을 중단한 시점의 투자자산의 장부금액과의 차이를 당기손익으로 인식하고 있습니다. 지분법의 사용을

중단한 경우, 그 투자와 관련하여 기타포괄손익으로 인식한 모든 금액에 대하여 연결회사는 피투자자가 관련 자산이나 부채를 직접 처분한 경우의 회계처리와 동일한 기준으로 회계처리하고 있습니다.

(6) 외화환산

연결회사는 서로 다른 기능통화를 사용하는 개별기업으로 구성되어 있으며 연결재무제표를 작성하기 위하여 각 개별기업의 경영성과와 재무상태를 지배기업의 기능통화이면서 표시통화인 "원화 (KRW)"로 표시하고 있습니다.

1) 외화거래

기능통화로 외화거래를 최초로 인식하는 경우에 거래일의 외화와 기능통화 사이의 현물환율을 외화 금액에 적용하여 기록하며, 보고기간말 화폐성 외화항목은 마감환율로 환산하며, 역사적원가로 측정하는 비화폐성 외화항목은 거래일의 환율로 환산하고, 공정가치로 측정하는 비화폐성 외화항목은 공정가치가 결정된 날의 환율로 환산하고 있습니다.

화폐성항목의 결제시점에 생기는 외환차이와 화폐성항목의 환산에 사용한 환율이 회계기간 중 최초로 인식한 시점이나 전기의 재무제표 환산시점의 환율과 다르기 때문에 생기는 외환차이는 그 외환차이가 생기는 회계기간의 손익으로 인식하고 있으며, 일정요건을 충족하는 위험회피회계를 적용하는 외환차이(해외사업장에 대한 순투자의 위험회피 중 위험회피에 효과적인 부분 및 현금흐름위험회피수단의 요건을 갖춘 화폐성항목에 대한 외환차이 중 위험회피에 효과적인 부분 등)는 기타포괄손익으로 보고하고 있습니다.

연결회사가 해외사업장으로부터 수취하거나 해외사업장에 지급할 화폐성항목 중에서 예측할 수 있는 미래에 결제할 계획이 없고 결제될 가능성이 낮은 항목은 실질적으로 그 해외사업장에 대한 순투자의 일부인 화폐성항목에서 생기는 외환차이는 기타포괄손익으로 인식하고 관련 순투자의 처분시점에 자본에서 당기손익으로 재분류하고 있습니다.

비화폐성항목에서 생긴 손익을 기타포괄손익으로 인식하는 경우에 그 손익에 포함된 환율변동효과도 기타포괄손익으로 인식하며, 비화폐성항목에서 생긴 손익을 당기손익으로 인식하는 경우에는 그 손익에 포함된 환율변동효과도 당기손익으로 인식하고 있습니다.

2) 해외사업장의 환산

서로 다른 기능통화(초인플레이션 경제의 통화가 아님)를 사용하는 개별기업으로 구성되는 연결회사는 연결재무제표를 작성하기 위하여 각 개별기업의 경영성과와 재무상태를 연결회사의 표시통화로 환산하고 있습니다.

해외사업장의 재무상태표의 자산과 부채는 해당 보고기간말의 마감환율로 환산하며, 포괄손익계산서의 수익과 비용은 해당기간의 평균환율로 환산하고, 환산에서 생기는 외환차이의 누계액은 해외사업장이 처분될 때까지 기타포괄손익으로 인식하고 있습니다. 연결회사가 지분을 전부 소유하고 있지는 않지만 연결회사에 포함되는 해외사업장과 관련된 외환차이 중 비지배지분으로 인해 발생하는 외환차이의 누계액은 연결재무상태표의 비지배지분으로 배분하여 인식하고 있습니다.

해외사업장의 취득으로 생기는 영업권과 자산·부채의 장부금액에 대한 공정가치 조정액은 해외사업

장의 기능통화로 표시하고 마감환율로 환산하고 있으며, 해외사업장을 처분하는 경우에는 기타포괄손익과 별도의 자본항목으로 인식한 해외사업장관련 외환차이의 누계액은 해외사업장의 처분손익을 인식하는 시점에 자본에서 당기손익으로 재분류하고 있습니다.

3) 해외사업장의 처분 또는 일부 처분

해외사업장을 처분하는 경우(해외사업장에 대한 연결회사의 전체지분의 처분뿐만 아니라 해외사업장을 포함한 종속기업에 대한 지배력을 상실하는 경우, 해외사업장을 포함한 관계기업에 대한 중대한 영향력을 상실하는 경우 및 해외사업장을 포함한 공동지배기업에 대한 공동지배력을 상실하는 경우를 포함)에는 기타포괄손익과 별도의 자본항목으로 인식한 해외사업장관련 외환차이의 누계액은 해외사업장의 처분손익을 인식하는 시점에 자본에서 당기손익으로 재분류하고 있으며, 해외사업장을 포함한 종속기업의 처분시 비지배지분에 귀속되는 그 해외사업장과 관련된 외환차이의 누계액은 제거하지만 당기손익으로 재분류하지는 않고 있습니다.

해외사업장을 포함한 종속기업을 일부 처분시 기타포괄손익에 인식된 외환차이의 누계액 중 비례적 지분을 그 해외사업장의 비지배지분으로 재귀속시키고 있으며, 이 외의 경우에는 해외사업장을 일부 처분한 때에 기타포괄손익에 인식된 외환차이의 누계액 중 비례적 지분만을 당기손익으로 재분류하고 있습니다.

(7) 현금및현금성자산

연결회사는 보유현금과 요구불예금, 유동성이 매우 높은 단기 투자자산으로서 확정된 금액의 현금으로 전환이 용이하고 가치변동의 위험이 경미한 자산을 현금 및 현금성자산으로 분류하고 있습니다. 지분상품은 현금성자산에서 제외하고 있으며 다만 상환일이 정해져 있고 취득일로부터 상환일까지의 기간이 단기인 우선주와 같이 실질적인 현금성자산인 경우에는 현금성자산에 포함하고 있으며, 금융회사의 요구에 따라 즉시 상환하여야 하는 당좌차월은 현금및현금성자산의 구성요소에 포함하고 있습니다.

(8) 금융상품

1) 금융자산

연결회사는 다음의 측정 범주로 금융자산을 분류합니다.

- 당기손익-공정가치 측정 금융자산
- 기타포괄손익-공정가치 측정 금융자산
- 상각후원가 측정 금융자산

금융자산은 금융자산의 관리를 위한 사업모형과 금융자산의 계약상 현금흐름 특성에 근거하여 분류합니다.

공정가치로 측정하는 금융자산의 손익은 당기손익 또는 기타포괄손익으로 인식합니다. 채무상품에 대한 투자는 해당 자산을 보유하는 사업모형에 따라 그 평가손익을 당기손익 또는 기타포괄손익으로 인식합니다. 연결회사는 금융자산을 관리하는 사업모형을 변경하는 경우에만 채무상품을 재분류합니다.

단기매매항목이 아닌 지분상품에 대한 투자는 최초 인식시점에 후속적인 공정가치 변동을 기타포괄손익으로 표시할 것을 지정하는 취소불가능한 선택을 할 수 있습니다. 지정되지 않은 지분상품에 대한 투자의 공정가치 변동은 당기손익으로 인식합니다.

연결회사는 최초 인식시점에 금융자산을 공정가치로 측정하며, 당기손익-공정가치 측정 금융자산이 아닌 경우에 해당 금융자산의 취득과 직접 관련되는 거래원가는 공정가치에 가산합니다. 당기손익-공정가치 측정 금융자산의 거래원가는 당기손익으로 비용처리합니다.

내재파생상품을 포함하는 복합계약은 계약상 현금흐름이 원금과 이자로만 구성되어 있는지를 결정할 때 해당 복합계약 전체를 고려합니다.

연결회사는 모든 지분상품에 대한 투자를 후속적으로 공정가치로 측정합니다. 공정가치 변동을 기타포괄손익으로 표시할 것을 선택한 장기적 투자목적 또는 전략적 투자목적의 지분상품에 대해 기타포괄손익으로 인식한 금액은 해당 지분상품을 제거할때에도 당기손익으로 재분류하지 않습니다. 이러한 지분상품에 대한 배당수익은 연결회사가 배당을 받을 권리가 확정된 때 '금융수익'으로 당기손익으로 인식합니다.

당기손익-공정가치로 측정하는 금융자산의 공정가치 변동은 손익계산서에 당기손익으로 인식합니다. 기타포괄손익-공정가치로 측정하는 지분상품에 대한 손상차손(환입)은 별도로 구분하여 인식하지 않습니다.

(가) 당기손익-공정가치 측정 금융자산

금융자산을 단기매매목적으로 보유하고 있거나, 당기손익-공정가치 측정 금융자산으로 지정하는 경우와 기타포괄손익-공정가치 측정 금융자산 또는 상각후원가 측정 금융자산으로 분류되지 않는 금융자산은 당기손익-공정가치 측정 금융자산으로 분류합니다.

또한 당기손익-공정가치 측정 금융자산의 지정이 서로 다른 기준에 따라 자산이나 부채를 측정하거나, 그에 따른 평가손익 등을 인식함으로써 발생할 수 있는 인식과 측정상의 불일치를 제거하거나 상당히 감소시킬 수 있는 경우에는 당기손익-공정가치 측정 금융자산으로 지정할 수 있습니다.

당기손익-공정가치 측정 금융자산은 공정가치로 측정하며 공정가치 변동으로 인한 평가손익은 당기손익으로 인식하고 있습니다. 금융자산으로부터 획득한 배당금과 이자수익도 당기손익으로 인식합니다.

(나) 기타포괄손익-공정가치 측정 금융자산

<채무상품>

계약상 현금흐름의 수취와 금융자산의 매도 둘 다를 통해 목적을 이루는 사업모형 하에서 금융자산을 보유하고, 계약상 현금흐름이 원리금만으로 구성되어 있는 금융자산은 기타포괄손익-공정가치로 측정합니다. 손상차손(환입)과 이자수익 및 외환손익을 제외하고는, 공정가치로 측정하는 금융자산의 평가손익은 기타포괄손익으로 인식합니다. 금융자산을 제거할 때에는 인식한 기타포괄손익누계액을 자본에서 당기손익으로 재분류합니다. 유효이자율법에 따라 인식하는 금융자산의 이자수익은 '금융

수익'에 포함됩니다. 외환손익은 '금융수익' 또는 '금융비용'으로 표시하고 손상차손은 '기타비용'으로 표시합니다.

<지분상품>

연결회사는 모든 지분상품에 대한 투자를 후속적으로 공정가치로 측정합니다. 공정가치 변동을 기타 포괄손익으로 표시할 것을 선택한 장기적 투자목적 또는 전략적 투자목적의 지분상품에 대해 기타포괄손익으로 인식한 금액은 해당 지분상품을 제거할 때에도 당기손익으로 재분류하지 않습니다. 이러한 지분상품에 대한 배당수익은 당사가 배당을 받을 권리가 확정된 때 '금융수익'으로 당기손익으로 인식합니다. 기타포괄손익-공정가치로 측정하는 지분상품에 대한 손상차손(환입)은 별도로 구분하여 인식하지 않습니다.

(다) 상각후원가측정금융자산

계약상 현금흐름을 수취하기 위해 보유하는 것이 목적인 사업모형 하에서 금융자산을 보유하고, 계약상 현금흐름이 원리금만으로 구성되어 있는 자산은 상각후원가로 측정합니다. 상각후원가로 측정하는 금융자산으로서 위험회피관계의 적용 대상이 아닌 금융자산의 손익은 해당 금융자산을 제거하거나 손상할 때 당기손익으로 인식합니다. 유효이자율법에 따라 인식하는 금융자산의 이차수익은 '금융수익'에 포함됩니다.

(라) 손상

연결회사는 미래전망정보에 근거하여 상각후원가로 측정하거나 기타포괄손익-공정가치로 측정하는 채무상품에 대한 기대신용손실을 평가합니다. 손상 방식은 신용위험의 유의적인 증가 여부에 따라 결정됩니다. 단, 매출채권 및 리스채권에 대해 연결회사는 채권의 최초 인식시점부터 전체기간 기대신용손실을 인식하는 간편법을 적용합니다.

(마) 인식과 제거

금융자산의 정형화된 매입 또는 매도는 매매일에 인식하거나 제거합니다. 금융자산은 현금흐름에 대한 계약상 권리가 소멸하거나 금융자산을 양도하고 소유에 따른 위험과 보상의 대부분을 이전한 경우에 제거됩니다.

연결회사가 금융자산을 양도한 경우라도 채무자의 채무불이행시의 소구권 등으로 양도한 금융자산의 소유에 따른 위험과 보상의 대부분을 연결회사가 보유하는 경우에는 이를 제거하지 않고 그 양도자산 전체를 계속하여 인식하되, 수취한 대가를 금융부채로 인식합니다. 해당 금융부채는 재무상태표에 '차입금'으로 분류하고 있습니다.

2) 금융부채

(가) 분류 및 측정

연결회사의 당기손익-공정가치 측정 금융부채는 단기매매목적의 금융상품입니다. 주로 단기간 내에 재매입할 목적으로 부담하는 금융부채는 단기매매금융부채로 분류됩니다. 또한, 위험회피회계의 수

단으로 지정되지 않은 파생상품이나 금융상품으로부터 분리된 내재파생상품도 단기매매금융부채로 분류됩니다.

당기손익-공정가치 측정 금융부채, 금융보증계약, 금융자산의 양도가 제거조건을 충족하지 못하는 경우에 발생하는 금융부채를 제외한 모든 비파생금융부채는 상각후원가로 측정하는 금융부채로 분류되고 있으며, 재무상태표 상 '매입채무와 기타채무', '차입금'등으로 표시됩니다.

차입금은 공정가치에서 발생한 거래원가를 차감한 금액으로 최초 인식하고 이후 상각후원가로 측정합니다. 받은 대가(거래원가 차감 후)와 상환금액의 차이는 유효이자율법을 사용하여 기간에 걸쳐 당기손익으로 인식합니다. 차입한도를 제공받기 위해 지급한 수수료는 차입한도의 일부나 전부로써 차입을 실행할 가능성이 높은(probable) 범위까지는 차입금의 거래원가로 인식합니다. 이 경우 수수료는 차입을 실행할 때까지 이연합니다. 차입한도약정의 일부나 전부로써 차입을 실행할 가능성이 높다(는 증거가 없는 범위의 관련 수수료는 유동성을 제공하는 서비스에 대한 선금금으로서 자산으로 인식 후 관련된 차입한도기간에 걸쳐 상각합니다.

특정일에 의무적으로 상환해야 하는 우선주는 부채로 분류됩니다. 이러한 우선주에 대한 유효이자율법에 따른 이자비용은 다른 금융부채에서 인식한 이자비용과 함께 손익계산서 상 '금융원가'로 인식됩니다.

보고기간 후 12개월 이상 부채의 결제를 연기할 수 있는 무조건의 권리를 가지고 있지 않다면 차입금은 유동부채로 분류합니다.

(나) 제거

금융부채는 계약상 의무가 이행, 취소 또는 만료되어 소멸되거나 기존 금융부채의 조건이 실질적으로 변경된 경우에 재무상태표에서 제거됩니다. 소멸하거나 제3자에게 양도한 금융부채의 장부금액과 지급한 대가(양도한 비현금자산이나 부담한 부채를 포함)의 차액은 당기손익으로 인식합니다.

3) 상계

금융자산과 부채는 인식한 자산과 부채에 대해 법적으로 집행가능한 상계권리를 현재 보유하고 있고, 순액으로 결제하거나 자산을 실현하는 동시에 부채를 결제할 의도를 가지고 있을 때 상계하여 재무상태표에 순액으로 표시합니다. 법적으로 집행가능한 상계권리는 미래사건에 좌우되지 않으며, 정상적인 사업과정의 경우와 채무불이행의 경우 및 지급불능이나 파산의 경우에도 집행가능한 것을 의미합니다.

4) 부채와 자본의 분류

채무상품과 지분상품은 계약의 실질 및 금융부채와 지분상품의 정의에 따라 금융부채 또는 자본으로 분류하고 있습니다.

5) 파생상품

파생상품은 파생상품 계약 체결 시점에 공정가치로 최초 인식되며 이후 공정가치로 재측정됩니다. 위험회피회계의 적용 요건을 충족하지 않는 파생상품은 매매목적으로 분류되고 파생상품의 공정가치변

동은 거래의 성격에 따라 '기타영업외수익(비용)' 또는 '금융수익(비용)'으로 손익계산서에 인식됩니다.

(가) 내재파생상품

① 금융자산이 주계약인 복합계약

내재파생상품을 포함하는 금융자산은 복합계약 전체를 고려하여 분류를 결정하고 내재파생상품을 분리하여 인식하지 않습니다. 계약상 현금흐름이 원금과 이자로만 구성되어 있는지를 판단할 때에도 해당 복합계약 전체를 고려합니다.

② 그 밖의 복합계약(복합계약이 금융자산이 아닌 주계약을 포함하는 경우)

내재파생상품의 경제적 특성 및 위험이 주계약의 경제적 특성 및 위험과 밀접하게 관련되어 있지 않고, 내재파생상품과 동일한 조건을 가진 별도의 금융상품 등이 파생상품의 정의를 충족하며 복합계약의 공정가치 변동이 당기손익으로 인식되지 아니하는 경우 주계약과 분리하여 별도의 파생상품으로 회계처리하고 있습니다.

(9) 재고자산

재고자산의 취득원가는 매입원가, 전환원가 및 재고자산을 현재의 장소에 현재의 상태로 이르게 하는데 발생한 기타 원가 모두를 포함하고 있으며, 재고자산의 단위원가는 총평균법을 사용하여 결정하고 있습니다.

재고자산은 취득원가와 순실현가능가치 중 낮은 금액으로 측정하고 있습니다. 순실현가능가치는 통상적인 영업과정의 예상 판매가격에서 예상되는 추가 완성원가와 판매비용을 차감한 금액으로서 매 후속기간에 순실현가능가치를 재평가하고 있습니다.

재고자산의 판매시 관련된 수익을 인식하는 기간에 재고자산의 장부금액을 비용으로 인식하고 있으며 재고자산을 순실현가능가치로 감액한 평가손실과 모든 감모손실은 감액이나 감모가 발생한 기간에 비용으로 인식하며, 순실현가능가치의 상승으로 인한 재고자산 평가손실의 환입은 환입이 발생한 기간의 비용으로 인식된 재고자산 금액의 차감액으로 인식하고 있습니다.

(10) 투자부동산

투자부동산은 임대수익이나 시세차익 또는 두 가지 모두를 얻기 위하여 연결회사가 보유하고 있는 부동산으로서 최초 인식시점에 원가로 측정하고 거래원가는 최초 측정에 포함하고 있습니다. 최초 인식 이후 투자부동산은 취득원가에서 감가상각누계액과 손상차손누계액을 차감한 금액을 장부금액으로 표시하고 있습니다.

후속원가는 자산으로부터 발생하는 미래경제적효익이 유입될 가능성이 높으며, 자산의 원가를 신뢰성 있게 측정할 수 있는 경우 자산의 장부금액에 포함하거나 적절한 경우 별도의 자산으로 인식하고 있으며, 일상적인 수선·유지와 관련하여 발생하는 원가는 발생시점에 당기손익으로 인식하고 있습니다.

투자부동산 중 토지에 대해서는 감가상각을 하지 않으며, 토지를 제외한 투자부동산은 경제적 내용연수에 따라 34년을 적용하여 정액법으로 상각하고 있습니다. 투자부동산의 감가상각방법, 잔존가치 및 내용연수는 매 보고기간말에 재검토하고 있으며, 이를 변경하는 것이 적절하다고 판단되는 경우 회계추정의 변경으로 회계처리하고 있습니다.

부동산의 용도가 변경되는 경우에만 투자부동산의 대체가 발생하고 있으며 투자부동산, 자가사용부동산, 재고자산 사이에 대체가 발생할 때에 대체 전 자산의 장부금액을 승계하고 있습니다.

투자부동산을 처분하거나, 투자부동산의 사용을 영구히 중지하고 처분으로도 더 이상의 경제적효익을 기대할 수 없는 경우에는 연결재무상태표에서 제거하고 있으며, 투자부동산의 폐기나 처분으로 발생하는 손익은 순처분금액과 장부금액의 차액이며 폐기나 처분이 발생한 기간에 당기손익으로 인식(판매후리스계약은 기업회계기준서 제1116호를 적용하여 처분손익으로 인식)하고 있습니다.

(11) 유형자산

유형자산은 최초 인식시점에 원가로 측정하고 최초 인식 이후 취득원가에서 감가상각누계액과 손상차손누계액을 차감한 금액을 장부금액으로 표시하고 있습니다. 유형자산의 원가는 관세 및 환급불가능한 취득 관련 세금을 가산하고 매입할인과 리베이트 등을 차감한 구입가격, 경영진이 의도하는 방식으로 자산을 가동하는 데 필요한 장소와 상태에 이르게 하는 데 직접 관련되는 원가와 자산을 해체, 제거하거나 부지를 복구하는 데 소요될 것으로 최초에 추정되는 원가로 구성되고 있습니다.

후속원가는 자산으로부터 발생하는 미래경제적효익이 유입될 가능성이 높으며, 자산의 원가를 신뢰성 있게 측정할 수 있는 경우 자산의 장부금액에 포함하거나 적절한 경우 별도의 자산으로 인식하고 있으며, 일상적인 수선·유지와 관련하여 발생하는 원가는 발생시점에 당기손익으로 인식하고 있습니다.

유형자산 중 토지에 대해서는 감가상각을 하지 않으며, 토지를 제외한 유형자산은 아래의 내용연수에 따라 정액법을 적용하여 감가상각하고 있습니다.

구 분	내 용 연 수	감가상각방법
건 물	40년	정액법
구 축 물	20년	정액법
차 량 운 반 구	5년	정액법
기 계 장 치	10년	정액법
비 품	5년	정액법
시 설 장 치	5, 10년	정액법
연 구 용 자 산	5년	정액법
임차개량자산	2~4년	정액법

유형자산을 구성하는 일부의 원가가 당해 유형자산의 전체원가에 비교하여 유의적이라면 해당 유형자산을 감가상각할 때 그 부분은 별도로 구분하여 감가상각하고 있습니다.

유형자산의 감가상각방법, 잔존가치 및 내용연수는 매 보고기간말에 재검토하고 있으며, 이를 변경하는 것이 적절하다고 판단되는 경우 회계추정의 변경으로 회계처리하고 있습니다.

유형자산의 장부금액은 처분하는 때, 사용이나 처분을 통하여 미래경제적효익이 기대되지 않을 때 제거하고 있으며 제거로 인하여 발생하는 손익은 자산을 제거할 때 당기손익으로 인식하고 있습니다.

(12) 무형자산

연결회사는 자산에서 발생하는 미래경제적효익이 연결회사에 유입될 가능성이 높고 자산의 원가를 신뢰성 있게 측정할 수 있는 경우에 무형자산으로 인식하고 있으며, 최초 인식 후에 무형자산은 원가에서 상각누계액과 손상차손누계액을 차감한 금액을 장부금액으로 하고 있습니다.

1) 개별취득

개별 취득하는 무형자산의 원가는 구입가격(매입할인과 리베이트를 차감하고 수입관세와 환급받을 수 없는 제세금을 포함)과 자산을 의도한 목적에 사용할 수 있도록 준비하는 데 직접 관련되는 원가로 구성되고 있습니다.

2) 영업권

사업결합과 관련하여 이전대가, 피취득자에 대한 비지배지분의 금액 및 단계적으로 이루어지는 사업결합의 경우 연결회사가 이전에 보유하고 있던 피취득자에 대한 지분의 취득일의 공정가치의 합계금액이 취득일의 식별가능한 취득 자산과 인수 부채의 순액을 초과하는 경우 그 초과금액을 영업권으로 인식하고 있습니다.

3) 사업결합으로 인한 취득

사업결합으로 취득하는 영업권과 분리하여 인식하는 무형자산의 취득원가는 취득일의 공정가치로 측정하고 있습니다.

4) 내부적으로 창출한 무형자산

연구(또는 내부 프로젝트의 연구단계)에서 발생한 지출은 발생시점에 비용으로 인식하고 있으며, 무형자산을 사용하거나 판매하기 위해 그 자산을 완성할 수 있는 기술적 실현가능성, 무형자산을 완성하여 사용하거나 판매하려는 기업의 의도, 무형자산을 사용하거나 판매할 수 있는 기업의 능력, 무형자산이 미래경제적효익을 창출하는 방법, 무형자산의 개발을 완료하고 그것을 판매하거나 사용하는 데 필요한 기술적, 재정적 자원 등의 입수가능성, 개발과정에서 발생한 무형자산 관련 지출을 신뢰성 있게 측정할 수 있는 기업의 능력을 모두 제시할 수 있는 경우에만 개발활동(또는 내부 프로젝트의 개발단계)에서 발생한 무형자산을 인식하고 있습니다. 내부적으로 창출한 무형자산의 원가는 무형자산의 인식기준을 최초로 충족시킨 이후에 발생한 지출금액의 합으로 하며 그 자산의 창출, 제조 및 경영자가 의도하는 방식으로 운영될 수 있게 준비하는 데 필요한 직접 관련된 모든 원가를 포함하고 있습니다. 내부적으로 창출한 무형자산은 자산으로 인식하지 아니하고 있습니다.

5) 내용연수 및 상각

내용연수가 유한한 무형자산의 경우 상각대상금액은 자산이 사용가능한 때부터 내용연수동안 정액법으로 배분하고 있습니다. 상각대상금액은 잔존가치를 차감하여 결정하고 있으며, 잔존가치는 내용연수 종료 시점에 제 3자가 자산을 구입하기로 한 약정이 있거나, 무형자산의 활성시장이 있어 잔존가치를 그 활성시장에 기초하여 결정할 수 있고 그러한 활성시장이 내용연수 종료 시점에 존재할 가능성이 높은 경우를 제외하고는 영(0)으로 하고 있습니다. 내용연수가 유한한 무형자산의 상각기간과 상각방법은 매 보고기간말에 재검토하고 있으며 이를 변경하는 것이 적절하다고 판단되는 경우 회계추정의 변경으로 회계처리하고 있습니다.

내용연수가 비한정인 무형자산은 상각하지 아니하며, 매 보고기간말 혹은 손상을 시사하는 징후가 있을 때 회수가능액과 장부금액을 비교하여 손상검사를 수행하고 있습니다. 무형자산의 내용연수가 비한정이라는 평가를 계속하여 정당화하는지를 매 보고기간말에 재검토하여 적절하지 않은 경우 회계추정의 변경으로 처리하고 있습니다.

무형자산은 아래의 내용연수와 상각방법을 적용하고 있습니다.

구 분	내 용 연 수	상각방법
산업재산권	5, 7년	정액법
소프트웨어	5년	정액법
기타의 무형자산	5년	정액법
특허권	7년	정액법
회원권	10, 20년	정액법
영업권	비한정	-

6) 무형자산의 제거

무형자산은 처분하는 때, 사용이나 처분으로부터 미래경제적효익이 기대되지 않을 때 재무상태표에서 제거하며 무형자산의 제거로 인하여 발생하는 이익이나 손실은 순매각가액과 장부금액의 차이로 결정하고 자산을 제거할 때 당기손익으로 인식하고 있습니다.

(13) 차입원가

연결회사는 의도된 용도로 사용하거나 판매가능한 상태에 이르게 하는 데 상당한 기간을 필요로 하는 적격자산의 취득, 건설 또는 생산과 직접 관련된 차입원가는 당해 자산 원가의 일부로 자본화하고 있으며 기타 차입원가는 발생기간에 비용으로 인식하고 있습니다.

적격자산을 취득하기 위한 목적으로 특정하여 차입한 자금에 한하여 회계기간동안 그 차입금으로부터 실제 발생한 차입원가에서 당해 차입금의 일시적 운용에서 생긴 투자수익을 차감한 금액을 자본화 가능차입원가로 결정하고 있습니다. 일반적인 목적으로 자금을 차입하고 이를 적격자산의 취득을 위해 사용하는 경우에 한하여 당해 자산관련 지출액에 자본화이자율을 적용하는 방식으로 자본화가능 차입원가를 결정하고 있으며, 자본화이자율은 회계기간에 존재하는 기업의 차입금(적격자산을 취득

하기 위해 특정 목적으로 차입한 자금 제외)에서 발생한 차입원가를 가중평균하여 산정하며 회계기간 동안 자본화한 차입원가는 당해 기간 동안 실제 발생한 차입원가를 초과할 수 없습니다.

(14) 정부보조금

연결회사는 정부보조금에 부수되는 조건의 준수와 보조금 수취에 대한 합리적인 확신이 있을 경우에만 정부보조금을 인식하고 있으며 시장이자율보다 낮은 이자율의 정부대여금의 효익은 정부보조금으로 처리하고 있습니다.

수익관련정부보조금은 정부보조금으로 보전하려 하는 관련원가와 대응시키기 위해 필요한 기간에 걸쳐 체계적인 기준에 따라 정부보조금을 수익으로 인식하며, 자산관련정부보조금은 자산의 장부금액을 결정할 때 차감하여 표시하고 감가상각자산의 내용연수에 걸쳐 감가상각비를 감소시키는 방식으로 당기손익으로 인식하고 있습니다.

이미 발생한 비용이나 손실에 대한 보전 또는 향후의 관련원가 없이 연결회사에 제공되는 즉각적인 금융지원으로 수취하는 정부보조금은 정부보조금을 수취할 권리가 발생하는 기간에 수익으로 인식하며, 비화폐성자산을 정부보조금으로 수취하는 경우 비화폐성자산의 공정가치를 평가하여 보조금과 자산 모두를 그 공정가치로 회계처리하고 있습니다.

상환의무가 발생하게 된 정부보조금은 회계추정의 변경으로 회계처리하고 있습니다.

(15) 리스

연결회사는 대가와 교환하여 일정 기간 동안 식별되는 자산의 사용통제권을 이전하는 계약을 리스로 분류하고 있으며 차량운반구 등을 리스하고 있습니다. 리스기간은 자산별로 다양하며 해지불능기간과 리스이용자의 연장선택권 및 종료선택권의 행사가능성 등 다양한 계약조건을 고려하여 리스기간을 적용합니다.

계약에는 리스요소와 비리스요소가 모두 포함될 수 있습니다. 연결회사는 상대적 개별 가격에 기초하여 계약 대가를 리스요소와 비리스요소에 배분하였습니다. 그러나 연결회사가 리스이용자인 부동산 리스의 경우 리스요소와 비리스요소를 분리하지 않고 하나의 리스요소로 회계처리하는 실무적 간편법을 적용하였습니다.

리스조건은 개별적으로 협상되며 다양한 계약조건을 포함합니다. 리스계약에 따라 부과되는 다른 제약은 없지만 리스자산을 차입금의 담보로 제공할 수는 없습니다.

연결회사는 계약이 집행가능한 기간 내에서 해지불능기간에 리스이용자가 연장선택권을 행사할 것이 상당히 확실한 경우의 그 대상기간과 종료선택권을 행사하지 않을 것이 상당히 확실한 경우의 그 대상기간을 포함하여 리스기간을 산정합니다. 연결회사는 리스이용자와 리스제공자가 각각 다른 당사자의 동의 없이 종료할 수 있는 권리가 있는 경우 계약을 종료할 때 부담할 경제적 불이익을 고려하여 집행가능한 기간을 산정합니다.

연결회사가 리스를 이용하는 경우, 기초자산을 사용할 권리를 나타내는 사용권자산(리스자산)과 리스료를 지급할 의무를 나타내는 리스부채를 인식하고 있습니다. 다만, 단기리스(리스개시일에, 리스기간이 12개월 이하인 리스)와 소액자산 리스의 경우에는 동 기준서의 예외규정을 선택하여 관련 리

스료를 리스기간에 걸쳐 정액기준으로 비용을 인식합니다. 사용권자산은 유형자산의 감가상각에 대한 요구사항을 적용하여 리스개시일부터 사용권자산의 내용연수 종료일과 리스기간 종료일 중 이른 날까지 감가상각하며, 리스부채는 내재이자율(또는 증분차입이자율)에 따라 리스기간에 걸쳐 금융비용과 리스부채를 인식하고 지급한 리스료를 리스부채에서 차감합니다.

리스부채는 리스개시일 현재 지급되지 않은 리스료의 현재가치로 측정하며 리스료는다음의 금액을 포함합니다.

- 고정리스료(실질적인 고정리스료 포함하고 받을 리스 인센티브는 차감)
- 지수나 요율(이율)에 따라 달라지는 변동리스료
- 잔존가치보증(리스이용자가 지급할 금액)
- 매수선택권의 행사가격(리스이용자의 행사가능성이 상당히 확실한 경우)
- 리스종료위약금(리스기간이 리스이용자의 종료선택권 행사를 반영하는 경우)

리스의 내재이자율을 쉽게 산정할 수 있는 경우 그 이자율로 리스료를 할인합니다. 내재이자율을 쉽게 산정할 수 없는 경우에는 리스이용자가 비슷한 경제적 환경에서 비슷한 기간에 걸쳐 비슷한 담보로 사용권자산과 가치가 비슷한 자산을 획득하는 데 필요한 자금을 차입한다면 지급해야 할 이자율인 리스이용자의 증분차입이자율을 사용합니다.

사용권자산은 리스개시일부터 사용권자산의 내용연수 종료일과 리스기간 종료일 중 이른 날까지의 기간동안 감가상각합니다. 연결회사가 매수선택권을 행사할 것이 상당히 확실한(reasonably certain) 경우 사용권자산은 기초자산의 내용연수에 걸쳐 감가상각합니다.

- 리스부채의 최초 측정금액
- 리스개시일이나 그 전에 지급한 리스료(받은 인센티브는 차감)
- 리스이용자가 부담하는 리스개설직접원가
- 기초자산의 해체, 복구 등에 대한 계약상 부담하는 원가

연결회사가 리스를 제공하는 경우, 리스자산의 소유에 따른 위험과 보상의 대부분이 리스이용자에게 이전되는 경우에는 금융리스로 분류하고, 위험과 보상의 대부분을 이전하지 않는 리스는 운용리스로 분류하고 있습니다. 금융리스는 리스개시일에 금융리스에 따라 보유하는 자산을 리스순투자와 동일한 금액의 수취채권으로 표시하고 일정한 기간수익률을 반영하는 방식으로 리스기간에 걸쳐 금융수익을 인식하며 해당기간의 리스료를 리스총투자에 대응시켜 원금과 미실현금융수익을 감소시키고 있습니다. 운용리스는 정액 기준이나 다른 체계적인 기준으로 운용리스의 리스료를 수익으로 인식합니다.

(16) 총당부채

총당부채는 과거사건의 결과로 현재의무가 존재하고, 당해 의무를 이행하기 위하여 경제적효익을 갖는 자원이 유출될 가능성이 높으며 당해 의무의 이행에 소요되는 금액을 신뢰성 있게 추정할 수 있는 경우에 인식하고 있습니다.

총당부채로 인식하는 금액은 현재의무를 보고기간말에 이행하기 위하여 소요되는 지출에 대한 최선의 추정치로서 최선의 추정치를 구할 때에는 관련된 사건과 상황에 대한 불가피한 위험과 불확실성을 고려하고 있습니다. 화폐의 시간가치 효과가 중요한 경우 총당부채는 의무를 이행하기 위하여 예상되는 지출액의 현재가치로 평가하고 있으며 할인율은 부채의 고유한 위험과 화폐의 시간가치에 대한 현행 시장의 평가를 반영한 세전 이율이며 이 할인율에 반영되는 위험에는 미래 현금흐름을 추정할 때 고려된 위험은 반영하지 아니하고 있습니다. 현재의무를 이행하기 위하여 소요되는 지출 금액에 영향을 미치는 미래사건이 발생할 것이라는 충분하고 객관적인 증거가 있는 경우에는 그러한 미래사건을 감안하여 총당부채 금액을 추정하고 있으며, 자산의 예상처분이익은 총당부채를 측정하는 데 고려하지 아니하고 있습니다.

총당부채를 결제하기 위하여 필요한 지출액의 일부 또는 전부를 제 3자가 변제할 것이 예상되는 경우 연결회사가 의무를 이행한다면 변제를 받을 것이 거의 확실하게 되는 때에 한하여 변제금액을 인식하고 별도의 자산으로 회계처리하고 있으며 자산으로 인식하는 금액은 관련 총당부채 금액을 초과할 수 없습니다.

매 보고기간말마다 총당부채의 잔액을 검토하고, 보고기간말 현재 최선의 추정치를 반영하여 조정하며 의무이행을 위하여 경제적효익을 갖는 자원이 유출될 가능성이 더 이상 높지 아니한 경우에는 관련 총당부채를 환입하고 있습니다. 총당부채는 최초인식과 관련있는 지출에만 사용하고 있습니다.

(17) 자기주식

연결회사가 자기지분상품을 재취득하는 경우 이러한 지분상품은 자본에서 자기주식의 과목으로 하여 차감하고 있습니다. 자기지분상품을 매입 또는 매도하거나 발행 또는 소각하는 경우의 손익은 당기손익으로 인식하지 아니하며, 지배기업 혹은 연결회사 내의 다른 기업이 이러한 자기주식을 취득하여 보유하는 경우 지급하거나 수취한대가는 자본에서 직접 인식하고 있습니다.

(18) 주식기준보상

주식기준보상거래에서 제공받는 재화나 용역은 그 재화나 용역을 제공받는 날에 인식하고 있습니다. 주식결제형 주식기준보상거래로 재화나 용역을 제공받는 경우에는 그에 상응한 자본의 증가를 인식하고, 현금결제형 주식기준보상거래로 재화나 용역을 제공받는 경우에는 그에 상응한 부채의 증가를 인식하고 있으며, 주식기준보상거래에서 제공받는 재화나 용역이 자산의 인식요건을 충족하지 못하는 경우에는 비용으로 인식하고 있습니다.

1) 주식결제형 주식기준보상거래

연결회사가 재화나 용역을 제공받는 대가로 자신의 지분상품(주식 또는 주식선택권 등)을 부여하는 주식기준보상거래 혹은 재화나 용역을 제공받지만 이를 제공한 자에게 주식기준보상거래를 결제할 의무가 없는 주식기준보상거래에 대하여, 제공받는 재화나 용역과 그에 상응하는 자본의 증가를 제공받는 재화나 용역의 공정가치로 직접 측정하며, 제공받는 재화나 용역의 공정가치를 신뢰성 있게 추정할 수 없다면 제공받는 재화나 용역과 그에 상응하는 자본의 증가는 부여한 지분상품의 공정가치에 기초하여 간접 측정하고 있습니다. 특정기간의 용역을 제공하여야 부여된 지분상품이 가득되는 경우 지분상품의 대가에 해당하는 용역을 미래 가득기간에 제공받는 것으로 보아 당해 용역은 가득기간에 배분하여 인식하며 그에 상응하여 자본의 증가를 인식하고 있습니다.

시장조건이 아닌 가득조건은 거래금액 측정시 포함되는 지분상품의 수량을 조정할 때 고려하여 부여한 지분상품의 대가로 제공받는 재화나 용역에 대해 인식하는 금액이 궁극적으로 가득되는 지분상품의 수량에 기초하여 결정될 수 있도록 하고 있으며 후속적인 정보에 비추어 볼 때 미래에 가득될 것으로 예상되는 지분상품의 수량이 직전 추정치와 다르다면 당해 추정치를 변경하여 가득일에는 궁극적으로 가득된 지분상품의 수량과 일치하도록 당해 추정치를 변경하고 있습니다. 목표주가와 같은 시장 조건은 부여한 지분상품의 공정가치를 추정할 때 고려하고 있습니다.

지정된 가득조건(시장조건 제외)이 충족되지 않아 지분상품이 가득되지 못하는 경우를 제외하고는 지분상품을 부여한 당시의 조건을 변경하는지, 부여한 지분상품을 취소하거나 중도청산하는지 여부와 관계없이 제공받는 근무용역은 최소한 지분상품의 부여일당시의 공정가치에 따라 인식하고 있으며 주식기준보상약정의 총공정가치를 증가시키거나 종업원에게 유리하게 조건을 변경하는 경우에는 추가로 조건변경의 효과를 인식하고 있습니다.

부여한 지분상품이 가득기간 중에 취소되거나 중도청산되는 경우에는 취소나 중도청산으로 인해 부여한 지분상품이 일찍 가득된 것으로 보아 취소나 중도청산이 없다면 잔여가득기간에 제공받을 용역에 대해 인식될 금액을 즉시 인식하며, 취소나 중도청산시 종업원 등에게 지급하는 금액은 자기지분상품의 재매입으로 보아 자본에서 차감하고 있습니다.

2) 현금결제형 주식기준보상거래

연결회사가 재화나 용역을 제공받는 대가로 지배기업 또는 연결회사 내 다른 기업의 지분상품(주식 또는 주식선택권 등)의 가격(또는 가치)에 기초한 금액만큼 현금이나 그 밖의 자산을 지급해야 하는 부채를 재화나 용역의 공급자에게 부담하는 주식기준보상거래에 대하여 제공받는 재화나 용역과 그 대가로 부담하는 부채를 부채의 공정가치로 측정하고 부채가 결제될 때까지 매 보고기간말과 결제일에 부채의 공정가치를 재측정하고 공정가치의 변동액은 당기손익으로 인식하고 있으며, 종업원에게서 제공받는 근무용역과 그 대가로 부담하는 부채는 근무용역을 제공받는 기간에 인식하고 있습니다.

(19) 수익

연결회사는 기업회계기준서 제1115호 '고객과의 계약에서 생기는 수익'의 적용범위에 포함되는 고객과의 모든 계약에 5단계 수익인식모형(① 계약 식별 → ② 수행의무식별 → ③ 거래가격 산정 → ④ 거래가격을 수행의무에 배분 → ⑤ 수행의무 이행 시 수익 인식)을 적용하여 수익을 인식합니다.

1) 수행의무의 식별

연결회사는 고객에게 반도체 검사장비 제작 납품 및 그와 관련된 용역 사업을 영위하고 있습니다. 또한 연결회사는 고객과의 계약에 따라 ① 장비 제작 및 인도, ② 인도한 장비에 대한 설치용역 등으로 구별되는 수행의무를 식별합니다. 각각의 수행의무를 한 시점에 이행하는지, 기간에 걸쳐 이행하는지에 따라 연결회사의 수익인식 시점이 변경될 수 있습니다. 연결회사는 장비의 판매 및 설치용역을 결합하여 함께 제공하더라도 별도로 식별이 가능하고, 유의적으로 상호의존성이 높지 않은 경우에 수행의무를 구분하여 수익으로 인식합니다.

반도체 검사장비의 제조·판매의무는 물리적 점유가 이전되어 자산 소유에 따른 유의적인 위험과 보상이 이전되고 그에 따른 지급청구권이 발생하는 인도시점에 통제가 이전된다고 판단하여 수익으로

인식하며, 장비의 납품과 관련한 설치용역은 기간에 걸쳐 이행하는 수행의무로 보아 용역을 제공하는 기간동안 안분하여 수익으로 인식합니다.

2) 변동대가

연결회사는 계약에서 약속한 대가에 변동금액이 포함된 경우에 고객에게 약속한 재화나 용역을 이전하고 그 대가로 받을 권리를 갖게 될 금액을 추정하고 있습니다. 대가는 할인(discount), 리베이트, 환불, 공제(credits), 가격할인(price concessions), 장려금(incentives), 성과보너스, 위약금이나 그 밖의 비슷한 항목 때문에 변동될 수 있습니다. 연결회사가 대가를 받을 권리가 미래 사건의 발생 여부에 달려있는 경우에도 약속한 대가는 변동될 수 있습니다. 예를 들면 반품권을 부여하여 제품을 판매하거나 특정 단계에 도달해야 고정금액의 성과보너스를 주기로 약속한 경우에 대가는 변동될 수 있습니다.

3) 유의적인 금융요소

연결회사는 거래가격을 산정할 때, 계약 당사자들 간에 합의한 지급시기 때문에 고객에게 재화나 용역을 이전하면서 유의적인 금융 효익이 고객이나 기업에 제공되는 경우에는 화폐의 시간가치가 미치는 영향을 반영하여 약속된 대가를 조정하고 있습니다.

다만, 계약을 개시할 때 기업이 고객에게 약속한 재화나 용역을 이전하는 시점과 고객이 그에 대한 대가를 지급하는 시점 간의 기간이 1년 이내일 것이라고 예상한다면 유의적인 금융요소의 영향을 반영하여 약속한 대가(금액)를 조정하지 않는 실무적 간편법을 적용하고 있습니다.

4) 거래가격의 배분

연결회사는 하나의 계약에서 식별된 여러 수행의무에 상대적 개별 판매가격을 기초로 거래가격을 배분합니다. 개별 판매가격을 직접 관측할 수 없는 경우, 각 수행의무의 개별 판매가격을 추정하기 위하여 일부 거래에 대해서는 예상원가를 예측하고 적절한 이윤을 더하는 '예상원가 이윤 가산 접근법'을 사용하였습니다.

5) 계약자산 및 계약부채

계약자산은 기업이 고객에게 이전한 재화나 용역에 대하여 그 대가를 받을 기업의 권리이며, 계약부채는 기업이 고객에게서 이미 받은 대가(또는 지급기일이 된 대가)에 상응하여 고객에게 재화나 용역을 이전하여야 하는 기업의 의무로 정의됩니다. 연결회사는 한 계약에서 발생한 계약자산과 계약부채는 상계하여 순액으로 재무상태표에 표시하고 있습니다.

(20) 종업원급여

1) 단기종업원급여

단기종업원급여는 임금, 사회보장분담금, 종업원이 관련 근무용역을 제공하는 회계기간의 말부터 12개월 이내에 결제될 유급연차휴가 또는 유급병가 등과 같은 단기유급휴가, 종업원이 관련 근무용역을 제공하는 회계기간의 말부터 12개월 이내에 지급될 이익분배금과 상여금 및 현직종업원을 위한 비화폐성급여를 포함하고 있습니다. 종업원이 회계기간에 근무용역을 제공한 때 근무용역과 교환하

여 지급이 예상되는 단기종업원급여의 할인되지 않은 금액을 이미 지급한 금액을 차감한 후 미지급비용으로 인식하며, 이미 지급한 금액이 해당 급여의 할인되지 않은 금액보다 많은 경우에는 그 초과액 때문에 미래 지급액이 감소하거나 현금이 환급되는 만큼을 선급비용으로 인식하며, 다른 한국채택국제회계기준서에 따라 해당 급여를 자산의 원가에 포함하는 경우를 제외하고는 비용으로 인식하고 있습니다.

2) 퇴직급여

확정급여제도는 확정기여제도 이외의 모든 퇴직급여제도로써 순확정급여부채로 인식하는 금액은 보고기간말 현재 확정급여채무의 현재가치에서 관련 확정급여채무를 직접 결제하는 데 사용할 수 있는 사외적립자산의 보고기간말 현재 공정가치를 차감한 금액이며, 확정급여채무는 매년 독립적인 보험계리법인에 의해 예측단위적립방식에 따라 산정하고 있습니다.

확정급여채무의 현재가치는 급여가 지급될 통화로 표시되고 관련 확정급여부채의 지급시점과 만기가 유사한 우량회사채의 시장수익률로 기대미래현금유출액을 할인하여 산정하고 있습니다.

확정급여원가 중 근무원가와 순확정급여부채(자산)의 순이자자는 당기손익으로 인식하며, 순확정급여부채(자산)의 재측정요소는 기타포괄손익으로 인식하고 있습니다. 한편, 기타포괄손익에 인식되는 순확정급여부채(자산)의 재측정요소는 후속기간에 당기손익으로 재분류하지 아니하고 있습니다.

부의 순확정급여부채인 순확정급여자산은 제도로부터 환급받거나 제도에 대한 미래기여금이 절감되는 방식으로 이용가능한 경제적효익의 현재가치의 합계를 한도로 인식하고 있습니다.

연결회사가 급여를 과거근무용역에 귀속시키는 확정급여제도를 새로 도입하거나 기존의 확정급여제도에서 과거근무용역에 대하여 지급해야 하는 급여를 변경하는 경우발생하는 과거근무원가는 제도개정으로 인하여 발생하는 부채의 변동금액으로 측정하고 즉시 비용으로 인식하고 있습니다.

3) 기타장기종업원급여

기타장기종업원급여는 종업원이 관련 근무용역을 제공한 회계기간의 말부터 12개월이 지난 후에 결제될 것으로 예상되는 장기유급휴가, 그 밖의 장기근속급여, 장기장애급여, 이익분배금과 상여금, 이연보상을 포함하고 있습니다. 기타장기종업원급여와 관련하여 부채로 인식할 금액은 보고기간말 현재 확정급여채무의 현재가치에서 관련 확정급여채무를 직접 결제하는 데 사용할 수 있는 사외적립자산의 보고기간말 현재 공정가치를 차감하여 인식하고 있습니다.

기타장기종업원급여는 확정급여제도와 동일한 방법으로 측정되며, 근무원가, 기타장기종업원급여부채의 순이자 및 재측정요소는 당기손익으로 인식됩니다. 또한, 이러한 부채는 매년 독립적이고 적격한 보험계리사에 의해 평가됩니다

(21) 자산손상

재고자산, 기업회계기준서 제1115호 '고객과의 계약에서 생기는 수익'에 따라 인식하는 계약자산과 계약을 체결하거나 이행하기 위해 든 원가에서 생기는 자산, 이연법인세자산, 종업원급여에서 생기는 자산, 금융자산, 공정가치로 측정되는 투자부동산, 매각예정비유동자산 등을 제외한 모든 자산의 손상

은 아래의 방법으로 손상차손을 인식하고 있습니다.

내용연수가 비한정인 무형자산, 아직 사용할 수 없는 무형자산 및 사업결합으로 취득한 영업권에 대해서는 자산손상을 시사하는 징후가 있는지에 관계없이 매년 회수가능액을 추정하고 장부금액과 비교하여 손상검사를 하고 있으며, 그 외의 자산은 매 보고기간말마다 자산손상을 시사하는 징후가 있는지를 검토하고 그러한 징후가 있다면 개별 자산별로 회수가능액을 추정하며 개별 자산의 회수가능액을 추정할 수 없다면 그 자산이 속하는 현금창출단위의 회수가능액을 추정하고 있습니다.

자산의 회수가능액은 자산 또는 현금창출단위의 순공정가치와 사용가치 중 더 많은 금액으로 측정하고 있습니다. 자산의 회수가능액이 장부금액에 미달하는 경우 자산의 장부금액을 회수가능액으로 감소시키며, 손상차손은 즉시 당기손익으로 인식하고 있습니다.

손상검사 목적상 사업결합으로 취득한 영업권은 사업결합으로 인한 시너지효과의 혜택을 받게 될 것으로 기대되는 각 현금창출단위에 취득일로부터 배분되고 있습니다. 영업권이 배분된 현금창출단위에 대해서는 매년 그리고 손상을 시사하는 징후가 있을 때마다 영업권을 포함한 현금창출단위의 장부금액과 회수가능액을 비교하여 손상검사를 하고 있으며 현금창출단위의 장부금액이 회수가능액을 초과하는 경우에는 손상차손을 인식하고 있습니다. 현금창출단위의 손상차손은 우선 현금창출단위에 배분된 영업권의 장부금액을 감소시키고 그 다음 현금창출단위에 속하는 다른 자산에 각각 장부금액에 비례하여 배분하고 있습니다.

매 보고기간말마다 영업권을 제외한 자산에 대해 과거에 인식한 손상차손이 더 이상 존재하지 않거나 감소된 것을 시사하는 징후가 있는지를 검토하여 징후가 있는 경우 당해 자산의 회수가능액을 추정하고 있으며 직전 손상차손의 인식시점 이후 회수가능액을 결정하는 데 사용된 추정치에 변화가 있는 경우에만 환입하고 있습니다. 손상차손환입으로 증가된 장부금액은 과거에 손상차손을 인식하기 전 장부금액의 감가상각 또는 상각 후 잔액을 초과할 수 없으며, 손상차손환입은 즉시 당기손익으로 인식하고 있습니다. 현금창출단위의 손상차손환입은 현금창출단위를 구성하는 자산들(영업권 제외)의 장부금액에 비례하여 배분하며, 영업권에 대해 인식한 손상차손은 후속기간에 환입하지 않고 있습니다.

(22) 법인세

법인세비용은 당기법인세와 이연법인세로 구성됩니다. 법인세는 기타포괄손익이나 자본에 직접 인식된 항목과 관련된 금액은 해당 항목에서 직접 인식하며, 이를 제외하고는 당기손익으로 인식됩니다.

당기법인세비용은 보고기간말 현재 제정되었거나 실질적으로 제정된 세법에 근거하여 측정합니다. 경영진은 적용 가능한 세법 규정이 해석에 따라 달라질 수 있는 상황에 대하여 연결회사가 세무신고 시 적용한 세무정책에 대하여 주기적으로 평가하고 있으며, 세무당국이 불확실한 법인세 처리를 수용할 가능성이 높은지 고려합니다. 연결회사는 법인세 측정 시 가장 가능성이 높은 금액 또는 기댓값 중 불확실성의 해소를 더 잘 예측할 것으로 예상되는 방법을 사용하여 불확실성의 영향을 반영합니다.

이연법인세는 자산과 부채의 장부금액과 세무기준액의 차이로 발생하는 일시적차이에 대하여 장부금액을 회수하거나 결제할 때의 예상 법인세효과로 인식됩니다. 다만, 사업결합 이외의 거래에서 자산·부채를 최초로 인식할 때 발생하는 이연법인세 자산과 부채는 그 거래가 회계이익이나 과세소득에 영향을 미치지 않는다면 인식되지 않습니다.

이연법인세자산은 차감할 일시적차이가 사용될 수 있는 미래 과세소득의 발생가능성이 높은 경우에 인식됩니다.

종속기업, 관계기업 및 공동기업 투자지분과 관련된 가산할 일시적차이에 대해 소멸시점을 통제할 수 있고 예측가능한 미래에 일시적차이가 소멸하지 않을 가능성이 높은 경우를 제외하고 이연법인세부채를 인식하고 있습니다. 또한 이러한 자산으로부터 발생하는 차감할 일시적차이에 대하여 일시적차이가 예측가능한 미래에 소멸할 가능성이 높고 일시적차이가 사용될 수 있는 과세소득이 발생할 가능성이 높은 경우에만 이연법인세자산을 인식하고 있습니다.

이연법인세 자산과 부채는 법적으로 당기법인세자산과 당기법인세부채를 상계할 수 있는 권리를 연결회사가 보유하고 있고, 이연법인세 자산과 부채가 동일한 과세당국에 의해서 부과되는 법인세와 관련된 경우에 상계합니다. 당기법인세 자산과 부채는 법적으로 상계할 수 있는 권리를 연결회사가 보유하고 있고, 순액으로 결제할 의도가 있거나 자산을 실현하는 동시에 부채를 결제하려는 의도가 있는 경우에 상계합니다.

(23) 주당이익

연결회사는 기본주당이익과 희석주당이익을 지배기업의 보통주에 귀속되는 계속영업손익과 당기순손익에 대하여 계산하고 연결포괄손익계산서에 표시하고 있습니다.

기본주당이익은 지배기업의 보통주에 귀속되는 특정 회계기간의 당기순손익을 그 기간에 유통된 보통주식수를 가중평균한 주식수로 나누어 계산하고 있으며, 지배기업의 보통주에 귀속되는 금액은 지배기업에 귀속되는 계속영업손익과 당기순손익 각각의 금액에서 자본으로 분류된 우선주에 대한 세후 우선주 배당금, 우선주 상환시 발생한 차액 및 유사한 효과를 조정한 금액입니다.

희석주당이익은 모든 희석효과가 있는 잠재적보통주의 영향을 고려하여 지배기업의 보통주에 귀속되는 당기순손익 및 가중평균유통보통주식수를 조정하여 계산하고 있습니다.

(24) 중요한 회계추정 및 판단

연결재무제표의 작성시 경영진은 회계정책의 적용이나 자산, 부채, 수익, 비용의 장부금액 및 우발부채의 금액에 영향을 미칠 수 있는 판단과 추정 및 가정을 하여야 합니다. 보고기간말 현재 이러한 추정치는 경영진의 최선의 판단 및 추정에 따라 이루어지고 있으며 추정치와 추정에 대한 가정은 지속적으로 검토되고 있으나 향후 경영환경의 변화에 따라 실제 결과와는 중요하게 다를 수도 있습니다.

회계정책을 적용하는 과정에서 추정에 관련된 공시와는 별도로 연결재무제표에 인식되는 금액에 가장 유의적인 영향을 미칠 수 있는 경영진이 내린 판단 및 미래에 대한 가정과 보고기간말의 추정 불확실성과 관련하여 다음 회계연도에 자산과 부채의 장부금액에 대한 중요한 조정을 유발할 수 있는 유의적인 위험을 내포하고 있는 사항은 다음과 같습니다.

1) 비금융자산의 손상

연결회사는 매 보고일에 모든 비금융자산에 대하여 손상징후의 존재여부를 평가합니다. 영업권과 비한정 내용연수의 무형자산에 대해서는 매년 또는 손상징후가 있는 경우에 손상검사를 수행합니다. 기

타 비금융자산에 대해서는 장부금액이 회수가능하지않을 것이라는 징후가 있을 때 손상검사를 수행합니다. 사용가치를 계산하기 위하여 경영자는 해당 자산이나 현금창출단위로부터 발생하는 미래기대현금흐름을 추정하고 동 미래기대현금흐름의 현재가치를 계산하기 위한 적절한 할인율을 선택하여야 합니다.

2) 이연법인세자산

세무상결손금 및 세액공제가 사용될 수 있는 미래과세소득의 발생가능성이 높은 경우 그 범위 안에서 미사용 세무상결손금 및 세액공제에 대하여 이연법인세자산을 인식합니다. 연결회사의 경영자는 향후 세금전략과 세무이익의 발생시기 및 수준에 근거하여 인식가능한 이연법인세자산 금액을 결정하기 위하여 중요한 판단을 수행합니다.

3) 퇴직급여제도

확정급여부채의 현재가치는 보험수리적 평가방법을 통해 결정됩니다. 보험수리적 평가방법의 적용을 위해서는 다양한 가정을 세우는 것이 필요합니다. 이러한 가정의 설정은 할인율, 미래임금상승률 및 사망률의 결정 등을 포함합니다. 평가방법의 복잡성과 기본 가정 및 장기적인 성격으로 인해 확정급여부채는 이러한 가정들에 따라 민감하게 변동됩니다. 모든 가정은 매 보고기간말마다 검토됩니다.

4) 금융상품의 공정가치

활성시장이 없는 금융상품의 공정가치는 현금흐름할인법을 포함한 평가기법을 적용하여 산정하였습니다. 이러한 평가기법에 사용된 입력요소에 관측가능한 시장의 정보를 이용할 수 없는 경우, 공정가치의 산정에 상당한 추정이 요구됩니다. 이러한 판단에는 유동성 위험, 신용위험, 변동성등에 대한 입력변수의 고려가 포함됩니다. 이러한 요소들에 대한 변화는 금융상품의 공정가치에 영향을 줄 수 있습니다.

(25) 영업부문

영업부문별 정보는 최고영업의사결정자에게 내부적으로 보고되는 방식에 기초하여 공시됩니다(주석 40 참조). 최고영업의사결정자는 영업부문에 배부될 자원과 영업부문의 성과를 평가하는데 책임이 있으며, 연결회사는 전략적 의사결정을 수행하는 전략운영위원회를 최고의사결정자로 보고 있습니다

3. 재무위험관리

(1) 재무위험관리요소

연결회사는 경영활동과 관련하여 신용위험, 유동성위험 및 시장위험 등 다양한 금융위험에 노출되어 있습니다. 연결회사는 금융위험이 경영에 미칠 수 있는 불리한 효과를 최소화하기 위해 노력하고 있습니다.

1) 신용위험관리

연결회사는 채무불이행으로 인한 재무적 손실을 경감시키기 위하여 신용도가 일정 수준 이상인 거래처와 거래하고, 충분한 담보 또는 지급보증을 수취하고 있습니다. 연결회사는 신용위험노출 및 거래처의 신용등급을 주기적으로 검토하여 거래처의 여신한도 및 담보수준을 재조정하는 등 신용위험을 관리하고 있습니다.

당기말과 전기말 현재 금융상품 종류별 신용위험의 최대 노출금액은 다음과 같습니다.

(단위: 원)

구 분	당기말		전기말	
	장부금액	신용위험 최대노출금액	장부금액	신용위험 최대노출금액
현금및현금성자산	14,641,052,596	14,641,052,596	31,907,294,942	31,907,294,942
매출채권	6,167,929,103	6,167,929,103	13,692,179,977	13,692,179,977
단기기타채권	4,316,057,263	4,316,057,263	1,858,610,834	1,858,610,834
단기기타금융자산	5,227,616,000	5,227,616,000	5,869,199,351	5,869,199,351
장기기타채권	9,002,005,549	9,002,005,549	3,137,503,505	3,137,503,505
기타비유동금융자산	8,882,675,409	8,882,675,409	6,273,659,396	6,273,659,396
합 계	48,237,335,920	48,237,335,920	62,738,448,005	62,738,448,005

2) 유동성위험관리

연결회사는 미래의 현금흐름을 예측하여 단기 및 중장기 자금조달 계획을 수립하여 유동성위험을 관리하고 있으며, 당기말과 전기말 현재 금융부채의 잔존계약 만기에 따른 만기분석내용은 다음과 같습니다.

<당기말>

(단위: 원)

구 분	장부금액	1년 이내	1년 ~ 3년	3년 ~ 5년	5년 초과
매입채무	5,709,041,143	5,709,041,143	-	-	-
기타단기채무	5,035,476,579	5,035,476,579	-	-	-
단기차입금	30,419,684,926	30,419,684,926	-	-	-
상환전환우선주부채	412,422,136	412,422,136	-	-	-
기타유동금융부채	1,500,000,000	1,500,000,000	-	-	-
유동파생상품부채	281,048,565	281,048,565	-	-	-
단기리스부채	1,497,066,619	1,497,066,619	-	-	-
기타장기채무	365,789,474	-	365,789,474	-	-
장기차입금	19,947,092,513	-	4,487,528,692	5,501,286,515	9,958,277,306
장기리스부채	559,933,398	-	559,933,398	-	-
합 계	65,727,555,353	44,854,739,968	5,413,251,564	5,501,286,515	9,958,277,306

<전기말>

(단위: 원)

구 분	장부금액	1년 이내	1년 ~ 3년
매입채무	2,120,305,400	2,120,305,400	-
기타단기채무	4,060,434,536	4,060,434,536	-
단기리스부채	443,493,312	443,493,312	-
기타장기채무	331,062,787	-	331,062,787
장기차입금	9,500,000,000	-	9,500,000,000
기타비유동금융부채	1,500,000,000	-	1,500,000,000
장기리스부채	456,223,230	-	456,223,230
합 계	18,411,519,265	6,624,233,248	11,787,286,017

3) 시장위험

연결회사는 환율과 이자율의 변동으로 인한 시장위험에 노출되어 있습니다.

(가) 외환위험관리

① 당기말과 전기말 현재 외환위험에 노출되어 있는 연결회사의 주요 외화자산 및 외화부채의 원화환산 기준액은 다음과 같습니다.

<당기말>

(단위 : USD, CNY, JPY, EUR, 원)

구 분	당기말				
	USD	CNY	JPY	EUR	원화환산액
외화자산					
현금및현금성자산	3,979,494	2,363,508	93,279,396	-	7,050,087,087
단기금융상품	-	1,600,000	-	-	327,616,000
매출채권	3,731,169	2,089,475	-	-	5,781,695,201
미수금	1,235	10,464,776	556,462	-	2,149,645,990
임차보증금	37,504	-	833,000	-	61,458,468
계약자산	248,359	-	-	-	356,370,559
장기금융상품	455,260	-	-	-	653,252,454
합 계	8,453,021	16,517,760	94,668,858	-	16,380,125,759
외화부채					
매입채무	443,390	9,065,298	2,751,600	-	2,517,679,675
미지급금	135,262	188,679	468,990	8,949	252,109,791
미지급비용	191,300	3,088,110	17,500	-	906,978,345
단기차입금	-	23,498,405	-	-	4,811,533,340
장기차입금	-	72,605,795	-	-	14,866,762,513
합 계	769,951	108,446,286	3,238,090	8,949	23,355,063,664

<전기말>

(단위 : USD, CNY, JPY, EUR, 원)

구 분	전기말				
	USD	CNY	JPY	EUR	원화환산액
외화자산					
현금및현금성자산	11,011,055	53,120,944	99,903,550	-	27,813,480,058
단기금융상품					
매출채권	2,567,072	-	-	-	3,773,595,840
미수금	357,600	134,780	-	-	552,799,201
임차보증금	32,589	-	-	-	47,906,064
계약자산	379,673	-	-	-	558,119,678
장기금융상품	55,309	-	-	-	81,303,996
합 계	14,403,298	53,255,724	99,903,550	-	32,827,204,837
외화부채					
매입채무	8,198	-	-	-	12,051,060
미지급금	43,753	221,987	-	31,772	157,566,444
미지급비용	79,000	1,137,197	-	-	345,013,590
단기차입금	-	-	-	-	-
장기차입금	-	-	-	-	-
합 계	130,951	1,359,183	-	31,772	514,631,094

② 연결회사는 외화거래 수행에 따라 다양한 환율변동위험에 노출되어 있습니다. 당기말과 전기말 현재 주요 통화별 환율변동시 민감도 분석내용은 다음과 같습니다.

(단위 : 원)

구 분	당기말		전기말	
	10%상승	10%하락	10%상승	10%하락
USD	1,102,443,650	(1,102,443,650)	2,098,035,050	(2,098,035,050)
CNY	(1,882,328,505)	1,882,328,505	1,044,521,678	(1,044,521,678)
JPY	83,899,616	(83,899,616)	93,557,677	(93,557,677)
EUR	(1,508,551)	1,508,551	(4,857,031)	4,857,031
합 계	(697,493,790)	697,493,790	3,231,257,374	(3,231,257,374)

(나) 이자율위험관리

연결회사는 고정이자율과 변동이자율로 자금을 차입하고 있으며, 이로 인하여 이자율위험에 노출되어 있습니다. 연결회사는 고정금리차입금과 변동금리차입금의 적절한 균형유지 정책을 수행하는 등

이자율위험을 관리하고 있으며, 이자율위험에 노출된 차입금 내용은 다음과 같습니다.

(단위 : 원)

구 분	당 기	전 기
단기차입금	10,549,701,586	-
장기차입금	16,612,504,295	9,500,000,000
합 계	27,162,205,881	9,500,000,000

이자율 1% 변동시 민감도 분석내용은 다음과 같습니다.

(단위 : 원)

구 분	당 기		전 기	
	1%상승	1%하락	1%상승	1%하락
이자비용	271,622,059	(271,622,059)	95,000,000	(95,000,000)

(2) 자본위험관리

연결회사의 자본관리 목적은 계속기업으로 영업활동을 유지하고 주주 및 이해관계자의 이익을 극대화하고 자본비용의 절감을 위하여 최적의 자본구조를 유지하는데 있습니다. 연결회사는 배당조정, 신주발행 등의 정책을 통하여 자본구조를 경제환경의 변화에 따라 적절히 수정변경하고 있습니다. 연결회사의 자본위험관리정책은 전기와 중요한 변동이 없습니다.

(단위 : 원)

구 분	당기말	전기말
부채총계	72,740,126,627	32,176,812,442
차감: 현금및현금성자산	14,641,052,596	31,907,294,942
순부채	58,099,074,031	269,517,500
자본총계	150,139,123,771	157,640,068,434
순부채비율(%)	38.70	0.17

4. 공정가치

(1) 당기말과 전기말 현재 금융상품의 종류별 장부금액과 공정가치의 비교내용은 다음과 같습니다.

(단위 : 원)

종 류	당기말		전기말	
	장부금액	공정가치	장부금액	공정가치
<금융자산>				
공정가치로인식된금융자산				
단기기타금융자산	-	-	969,199,351	969,199,351
기타비유동금융자산	8,216,222,955	8,216,222,955	6,192,355,400	6,192,355,400

공정가치로 인식된 금융자산 소계	8,216,222,955	8,216,222,955	7,161,554,751	7,161,554,751
상각후원가로인식된금융자산				
현금및현금성자산	14,641,052,596	14,641,052,596	31,907,294,942	31,907,294,942
매출채권	6,167,929,103	6,167,929,103	13,692,179,977	13,692,179,977
단기기타채권	4,316,057,263	4,316,057,263	1,858,610,834	1,858,610,834
단기기타금융자산	5,227,616,000	5,227,616,000	4,900,000,000	4,900,000,000
장기기타채권	9,002,005,549	9,002,005,549	3,137,503,505	3,137,503,505
기타비유동금융자산	666,452,454	666,452,454	81,303,996	81,303,996
상각후원가로 인식된 금융자산 소계	40,021,112,965	40,021,112,965	55,576,893,254	55,576,893,254
금융자산 합계	48,237,335,920	48,237,335,920	62,738,448,005	62,738,448,005
<금융부채>				
공정가치로 인식된 금융부채				
파생상품부채	281,048,565	281,048,565	-	-
공정가치로 인식된 금융부채 소계	281,048,565	281,048,565	-	-
상각후원가로인식된금융부채				
매입채무	5,709,041,143	5,709,041,143	2,120,305,400	2,120,305,400
기타단기채무	5,035,476,579	5,035,476,579	4,060,434,536	4,060,434,536
단기차입금	30,419,684,926	30,419,684,926	-	-
상환전환우선주부채	412,422,136	412,422,136	-	-
기타유동금융부채	1,500,000,000	1,500,000,000	-	-
단기리스부채	1,497,066,619	1,497,066,619	443,493,312	443,493,312
기타장기채무	365,789,474	365,789,474	331,062,787	331,062,787
장기차입금	19,947,092,513	19,947,092,513	9,500,000,000	9,500,000,000
기타비유동금융부채	-	-	1,500,000,000	1,500,000,000
장기리스부채	559,933,398	559,933,398	456,223,230	456,223,230
상각후원가로 인식된 금융부채 소계	65,446,506,788	65,446,506,788	18,411,519,265	18,411,519,265
금융부채 합계	65,727,555,353	65,727,555,353	18,411,519,265	18,411,519,265

연결회사는 재무상태표 상 상각후원가로 측정되는 금융상품의 장부금액은 공정가치와 근사하다고 판단하고 있습니다.

(2) 공정가치로 측정되는 자산·부채의 공정가치 측정치

1) 공정가치 서열체계 및 측정방법

공정가치란 측정일에 시장참여자 사이의 정상거래에서 자산을 매도할 때 받거나 부채를 이전할 때 지급하게 될 가격을 의미합니다. 공정가치 측정은 측정일에 현행 시장 상황에서 자산을 매도하거나 부채를 이전하는 시장참여자 사이의 정상거래에서의 가격을 추정하는 것으로, 연결회사는 공정가치 평가시 시장정보를 최대한 사용하고, 관측 가능하지 않은 변수는 최소한으로 사용하고 있습니다.

연결회사는 공정가치로 측정되는 자산·부채를 공정가치 측정에 사용된 투입변수에 따라 다음과 같은 공정가치 서열체계로 분류하였습니다.

수준1 : 활성시장에서 공시되는 가격을 공정가치로 측정하는 자산·부채의 경우 동 자산·부채의 공정가치는 수준1로 분류됩니다.

수준2 : 가치평가기법을 사용하여 자산·부채의 공정가치를 측정하는 경우, 모든 유의적인 투입변수가 시장에서 관측한 정보에 해당하면 자산·부채의 공정가치는 수준2로 분류됩니다.

수준3 : 가치평가기법을 사용하여 자산·부채의 공정가치를 측정하는 경우, 하나 이상의 유의적인 투입변수가 시장에서 관측불가능한 정보에 해당하면 동 금융상품의 공정가치는 수준3으로 분류됩니다.

자산·부채의 공정가치는 자체적으로 개발한 내부평가모형을 통해 평가한 값을 사용하거나 독립적인 외부평가기관이 평가한 값을 제공받아 사용하고 있습니다.

2) 당기말과 전기말 현재 재무상태표에 공정가치로 측정되는 자산·부채의 공정가치 서열체계별 공정가치 금액은 다음과 같습니다.

<당기말>

(단위 : 원)

구 분	공정가치			
	수준1	수준2	수준3	합 계
<자산>				
기타비유동금융자산	450,142,140	-	7,766,080,815	8,216,222,955
<부채>				
파생상품부채	-	-	281,048,565	281,048,565

<전기말>

(단위 : 원)

구 분	공정가치			
	수준1	수준2	수준3	합 계
<자산>				
단기기타금융자산	-	969,199,351	-	969,199,351
기타비유동금융자산	42,040,000	-	6,150,315,400	6,192,355,400

(주1) 연결회사는 공정가치 수준 간의 이동을 발생시키는 사건이나 상황의 변동이 일어난 보고기간 말에 수준의 변동을 인식하고 있습니다.

(3) 전기말 현재 연결재무상태표에서 공정가치로 측정되는 자산·부채 중 공정가치 서열체계 수준2로 분류된 항목은 수익증권으로서 단기금융상품으로 969백만원이 계상되어 있습니다. 이의 가치평가기법과 투입변수는 다음과 같습니다.

- 수익증권

수익증권의 경우 시장에서 조회되는 기준가격을 사용하고 있으며 기준가격을 공정가치로 측정하는

수익증권의 편입자산이 금융상품인 경우 수준2로 분류하였습니다.

(4) 공정가치 서열체계 수준3 관련 공시

1) 공정가치로 측정되는 자산·부채 중 공정가치 서열체계 수준3으로 분류된 자산·부채의 당기와 전기의 변동내용은 다음과 같습니다.

<당기>

(단위 : 원)

구 분	기타비유동금융자산	
	당기손익-공정가치 측정 금융자산	기타포괄손익-공정가치 측정 금융자산
기초잔액	5,150,020,000	1,000,295,400
취득	500,000,000	999,988,028
처분	(250,000,000)	-
공정가치 측정 금융자산 평가손익	365,777,387	-
기말잔액	5,765,797,387	2,000,283,428

<전기>

(단위 : 원)

구 분	단기금융자산	기타비유동금융자산	
	당기손익-공정가치 측정 금융자산	당기손익-공정가치 측정 금융자산	기타포괄손익-공정가치 측정 금융자산
기초잔액	1,000,000,000	5,000,020,000	1,000,295,400
취득	-	500,000,000	-
처분	-	(350,000,000)	-
공정가치 측정 금융자산 평가손익	(30,800,649)	-	-
대체	(969,199,351)	-	-
기말잔액	-	5,150,020,000	1,000,295,400

2) 보고기간말 현재 재무상태표에서 공정가치로 측정된 자산·부채 중 공정가치 서열체계 수준3으로 분류된 항목의 가치평가방법, 투입변수 및 유의적이지만 관측가능하지 않은 투입변수에 대한 범위 등은 다음과 같습니다.

(단위 : 원)

구 분	공정가치	가치평가방법
<자산>		
금융자산		
당기손익-공정가치 측정 금융자산 :		

채무증권	4,765,777,387	조정순자산가치법
상환전환우선주	1,000,020,000	(주1)
기타포괄손익-공정가치측정금융자산 :		
지분증권	2,000,283,428	(주1)
<부채>		
금융부채		
파생상품부채	281,048,565	옵션가격결정모형

(주1) 당기말 현재 설립초기인 피투자회사의 영업 및 환경에 유의적인 변동이 없으며, 가치변동에 대한 명확한 증거가 없어 원가를 공정가치의 적절한 추정치로 판단하였습니다.

5. 현금및현금성자산

당기말과 전기말 현재 현금및현금성자산의 내용은 다음과 같습니다.

(단위 : 원)

구 분	당기말	전기말
보통예금	14,641,052,596	31,907,294,942

6. 범주별 금융상품

(1) 당기말과 전기말 현재 범주별 금융상품의 내용은 다음과 같습니다.

<당기말>

1) 금융자산

(단위 : 원)

구 분	당기손익-공정가치 측정 금융자산	기타포괄손익-공정 가치 측정 금융자산	상각후원가 측정금융자산	합 계
현금및현금성자산	-	-	14,641,052,596	14,641,052,596
매출채권	-	-	6,167,929,103	6,167,929,103
단기기타채권	-	-	4,316,057,263	4,316,057,263
단기기타금융자산	-	-	5,227,616,000	5,227,616,000
장기기타채권	-	-	9,002,005,549	9,002,005,549
기타비유동금융자산	5,765,797,387	2,450,425,568	666,452,454	8,882,675,409
합 계	5,765,797,387	2,450,425,568	40,021,112,965	48,237,335,920

2) 금융부채

(단위 : 원)

구 분	상각후원가 측정 금융부채	합 계
매입채무	5,709,041,143	5,709,041,143
기타단기채무	5,035,476,579	5,035,476,579
단기차입금	30,419,684,926	30,419,684,926
상환전환우선주부채	412,422,136	412,422,136
기타유동금융부채	1,500,000,000	1,500,000,000
단기리스부채	1,497,066,619	1,497,066,619
기타장기채무	365,789,474	365,789,474
장기차입금	19,947,092,513	19,947,092,513
장기리스부채	559,933,398	559,933,398
합 계	65,446,506,788	65,446,506,788

<전기말>

1) 금융자산

(단위 : 원)

구 분	당기손익-공정가치 측정 금융자산	기타포괄손익-공정 가치측정 금융자산	상각후원가 측정 금융자산	합 계
현금및현금성자산	-	-	31,907,294,942	31,907,294,942
매출채권	-	-	13,692,179,977	13,692,179,977
단기기타채권	-	-	1,858,610,834	1,858,610,834
단기기타금융자산	969,199,351	-	4,900,000,000	5,869,199,351
장기기타채권	-	-	3,137,503,505	3,137,503,505
기타비유동금융자산	5,150,020,000	1,042,335,400	81,303,996	6,273,659,396
합 계	6,119,219,351	1,042,335,400	55,576,893,254	62,738,448,005

2) 금융부채

(단위 : 원)

구 분	상각후원가 측정 금융부채	합 계
매입채무	2,120,305,400	2,120,305,400
기타단기채무	4,060,434,536	4,060,434,536
단기리스부채	443,493,312	443,493,312
기타장기채무	331,062,787	331,062,787
장기차입금	9,500,000,000	9,500,000,000
기타비유동금융부채	1,500,000,000	1,500,000,000

장기리스부채	456,223,230	456,223,230
합 계	18,411,519,265	18,411,519,265

(2) 당기와 전기의 금융상품 범주별 순손익은 다음과 같습니다.

<당기>

(단위 : 원)

구 분	당기손익-공정가치 측정 금융자산	기타포괄손익-공정가 치 측정 금융자산	상각후원가 측정 금융자산(주1)	당기손익-공정가치 측정 금융부채	상각후원가 측정 금융부채	합 계
당기손익 인식분:						
이자수익	-	-	324,728,897	-	-	324,728,897
이자비용	-	-	-	-	(76,082,737)	(76,082,737)
파생상품평가이익	-	-	-	19,493,070	-	19,493,070
파생상품평가손실	-	-	-	(17,221,430)	-	(17,221,430)
당기손익-공정가치 측정 금융자산 평가이익	365,777,387	-	-	-	-	365,777,387
단기매매증권평가이익	594,857,274	-	-	-	-	594,857,274
외화환산이익	-	-	426,339,292	-	49,710,966	476,050,258
외화환산손실	-	-	(243,105,815)	-	(10,265,979)	(253,371,794)
외환차익	-	-	801,306,201	-	49,537,043	850,843,244
외환차손	-	-	(684,473,762)	-	(312,082,491)	(996,556,253)
당기손익인식 계	960,634,661	-	624,794,813	2,271,640	(299,183,198)	1,288,517,916
기타포괄손익인식분:						
기타포괄손익-공정가치 측정 금융자산 평가손익(주2)	-	(38,358,670)	-	-	-	(38,358,670)
기타포괄손익인식 계	-	(38,358,670)	-	-	-	(38,358,670)

(주1) 계약자산 관련 손익은 제외하였습니다.

(주2) 해당 평가손익 금액은 세후평가금액 입니다.

<전기>

(단위 : 원)

구 분	당기손익-공정가치 측정 금융자산	기타포괄손익-공정가치측 정 금융자산	상각후원가 측정 금융자산(주1)	상각후원가 측정 금융부채	합 계
당기손익 인식분:					
이자수익	-	-	287,877,423	-	287,877,423
이자비용	-	-	-	(41,804,543)	(41,804,543)
외화환산이익	-	-	1,620,522,544	-	1,620,522,544
외화환산손실	-	-	(358,751)	(7,985,802)	(8,344,553)
외환차익	-	-	2,243,309,161	197,436,616	2,440,745,777
외환차손	-	-	(1,072,460,254)	(202,944,195)	(1,275,404,449)
단기매매증권평가손실	(136,866,201)	-	-	-	(136,866,201)
대손상각비환입	-	-	13,975,580	-	13,975,580
당기손익인식 계	(136,866,201)	-	3,092,865,703	(55,297,924)	2,900,701,578
기타포괄손익인식분:					

기타포괄손익-공정가치				
측정 금융자산 평가손익(주2)	-	51,426,798	-	-
기타포괄손익인식 계	-	51,426,798	-	-

(주1) 계약자산 관련 손익은 제외하였습니다.

(주2) 해당 평가손익 금액은 세후평가금액 입니다.

7. 매출채권 및 기타채권

(1) 당기말과 전기말 현재 매출채권 및 기타채권의 내용은 다음과 같습니다.

<당기말>

(단위 : 원)

구 분	당기말			
	채권액	현재가치할인차금	대손충당금	장부금액
매출채권	6,167,929,103	-	-	6,167,929,103
단기기타채권				
미수수익	92,710,787	-	-	92,710,787
미수금	2,354,862,835	-	(159,055,588)	2,195,807,247
단기대여금	566,000,000	-	-	566,000,000
임차보증금	1,465,302,818	(17,963,589)	-	1,447,339,229
기타보증금	14,200,000	-	-	14,200,000
장기기타채권				
임차보증금	2,451,685,050	(98,583,976)	-	2,353,101,074
기타보증금	1,277,793,140	(161,387,236)	-	1,116,405,904
장기미수금	5,532,498,571	-	-	5,532,498,571
합 계	19,922,982,304	(277,934,801)	(159,055,588)	19,485,991,915

<전기말>

(단위 : 원)

구 분	전기말			
	채권액	현재가치할인차금	대손충당금	장부금액
매출채권	13,692,179,977	-	-	13,692,179,977
단기기타채권				
미수수익	95,242,792	-	-	95,242,792
미수금	725,861,099	-	(159,055,588)	566,805,511
단기대여금	60,000,000	-	-	60,000,000
임차보증금	1,146,400,000	(9,837,469)	-	1,136,562,531
장기기타채권				
임차보증금	1,497,906,064	(66,674,918)	-	1,431,231,146
기타보증금	1,272,473,140	(181,169,868)	-	1,091,303,272
장기미수금	614,969,087	-	-	614,969,087
합 계	19,105,032,159	(257,682,255)	(159,055,588)	18,688,294,316

(2) 당기말과 전기말 현재 매출채권에 대해 전체 기간 기대신용손실을 손실총당금으로 인식하는 간편법을 적용하고 있으며, 매출채권의 신용위험정보의 세부내용은 다음과 같습니다.

<당기말>

(단위 : 원)

구 분	미연체	연령분석					합 계
		3개월이내	3개월~6개월	6개월~9개월	12개월이내	12개월초과	
총장부금액	6,167,929,103	-	-	-	-	-	6,167,929,103
기대손실률		-	-	-	-	-	
전체기간기대손실	-	-	-	-	-	-	-
순장부금액	6,167,929,103	-	-	-	-	-	6,167,929,103

<전기말>

(단위 : 원)

구 분	미연체	연령분석					합 계
		3개월이내	3개월~6개월	6개월~9개월	12개월이내	12개월초과	
총장부금액	13,692,179,977	-	-	-	-	-	13,692,179,977
기대손실률		-	-	-	-	-	
전체기간기대손실	-	-	-	-	-	-	-
순장부금액	13,692,179,977	-	-	-	-	-	13,692,179,977

(3) 당기와 전기 중 매출채권의 대손총당금 변동은 아래와 같습니다.

(단위 : 원)

구 분	당 기	전 기
기초금액	-	98,400,000
대손	-	-
대손총당금환입	-	(13,975,580)
제각	-	(84,424,420)
기말금액	-	-

(4) 당기와 전기 중 기타채권의 대손총당금 변동은 아래와 같습니다.

(단위 : 원)

구 분	당 기	전 기
기초금액	159,055,588	159,055,588
대손총당금환입	-	-
기말금액	159,055,588	159,055,588

8. 기타금융자산

(1) 당기말과 전기말 현재 기타금융자산의 세부구성내용은 다음과 같습니다.

(단위 : 원)

구 분	당기말	전기말
단기기타금융자산		
정기예금	5,227,616,000	4,900,000,000
펀드	-	969,199,351
기타비유동금융자산		
장기성예금	666,452,454	81,303,996
조합출자금	4,765,777,387	4,150,000,000
지분증권	2,450,425,568	1,042,335,400
상환전환우선주	1,000,020,000	1,000,020,000
합 계	14,110,291,409	12,142,858,747

9. 기타자산

당기말과 전기말 현재 기타자산의 내용은 다음과 같습니다.

(단위 : 원)

구 분	당기말	전기말
기타유동자산 :		
선금금	4,259,620,266	1,100,532,775
선금비용	190,721,592	108,534,567
부가세대급금	619,120,486	252,428,175
기타비유동자산 :		
장기선금금	413,873,592	386,128,460
합 계	5,483,335,936	1,847,623,977

10. 재고자산

당기말과 전기말 현재 재고자산의 재고자산의 저가법 평가내용은 다음과 같습니다.

<당기말>

(단위 : 원)

구 분	평가전금액	순실현가능가치	평가총당금			
			기 초	설 정	제 각	당기누계액
원재료	29,309,485,133	27,324,080,101	(1,607,766,603)	(399,043,724)	21,405,295	(1,985,405,032)
재공품	27,029,560,333	25,796,542,422	(678,781,507)	(554,236,404)	-	(1,233,017,911)
제품	5,396,877,419	4,492,815,205	(133,657,400)	(904,062,214)	133,657,400	(904,062,214)
반제품	2,635,044,918	2,337,551,540	-	(297,493,378)	-	(297,493,378)
합 계	64,370,967,803	59,950,989,268	(2,420,205,510)	(2,154,835,720)	155,062,695	(4,419,978,535)

<전기말>

(단위 : 원)

구 분	평가전금액	순실현가능가치	평가총당금			
			기 초	설 정	제 각	당기누계액
원재료	25,060,212,715	23,452,446,112	(549,029,537)	(1,074,850,306)	16,113,240	(1,607,766,603)
재공품	25,519,120,319	24,840,338,812	(655,185,745)	(23,595,762)	-	(678,781,507)
제품	6,595,479,112	6,461,821,712	(133,657,400)	-	-	(133,657,400)
상품	509,285,450	509,285,450	-	-	-	-
합 계	57,684,097,596	55,263,892,086	(1,337,872,682)	(1,098,446,068)	16,113,240	(2,420,205,510)

11. 투자부동산

(1) 당기말과 전기말 현재 투자부동산의 내용은 다음과 같습니다.

<당기말>

(단위 : 원)

구 분	취득원가	감가상각누계액	장부금액
토지(주1)	23,517,971,221	-	23,517,971,221
건물(주1)	2,845,875,287	(164,655,109)	2,681,220,178
합 계	26,363,846,508	(164,655,109)	26,199,191,399

(주1) 투자부동산은 하나은행 장기차입금과 우리은행 WUXI NEXTIN CO., LTD. 차입금 지급보증과 관련하여 대한 담보로 제공되어 있습니다.

<전기말>

(단위 : 원)

구 분	취득원가	감가상각누계액	장부금액
토지	23,517,971,221	-	23,517,971,221
건물	2,845,875,287	(79,537,040)	2,766,338,247
합 계	26,363,846,508	(79,537,040)	26,284,309,468

(2) 투자부동산의 변동내용은 다음과 같습니다.

<당기>

(단위 : 원)

구 분	기 초	취 득	감가상각비	기 말
토지	23,517,971,221	-	-	23,517,971,221
건물	2,766,338,247	-	(85,118,069)	2,681,220,178
합 계	26,284,309,468	-	(85,118,069)	26,199,191,399

<전기>

(단위 : 원)

구 분	기 초	취 득	감가상각비	기 말
토지	23,517,971,221	-	-	23,517,971,221
건물	1,522,175,089	1,300,981,182	(56,818,024)	2,766,338,247
합 계	25,040,146,310	1,300,981,182	(56,818,024)	26,284,309,468

(3) 투자부동산과 관련하여 당기손익으로 인식한 내용은 다음과 같습니다.

(단위 : 원)

구 분	당 기	전 기
투자부동산에서 발생한 임대수익	247,137,719	115,618,869
투자부동산 감가상각비	85,118,069	56,818,024

(4) 당기말 현재 투자부동산의 공정가치는 다음과 같습니다.

(단위 : 원)

구 분	장부금액	공정가치
토지	23,517,971,221	23,517,971,221
건물	2,681,220,178	1,544,894,105
합 계	26,199,191,399	25,062,865,326

12. 유형자산

(1) 당기말과 전기말 현재 유형자산의 내용은 다음과 같습니다.

<당기말>

(단위 : 원)

구 분	취득원가	감가상각누계액	정부보조금	장부가액
토지	1,634,576,715	-	-	1,634,576,715
건물	3,214,212,352	(367,576,259)	-	2,846,636,093
구축물	105,194,800	(16,083,589)	-	89,111,211
차량운반구	4,500,000	(2,850,000)	-	1,650,000
기계장치	2,550,000	(1,954,564)	-	595,436
비품	2,206,815,121	(1,385,779,563)	-	821,035,558
시설장치	232,297,600	(220,062,812)	-	12,234,788
연구용자산	25,377,954,103	(12,336,375,410)	(500,574,627)	12,541,004,066
임차개량자산	847,894,518	(724,759,535)	-	123,134,983
사용권자산	5,719,106,538	(1,890,389,465)	-	3,828,717,073
건설중인자산(주1)	52,455,097,803	-	(3,129,166,850)	49,325,930,953
합 계	91,800,199,550	(16,945,831,197)	(3,629,741,477)	71,224,626,876

(주1) 건설중인자산의 일부는 한국산업은행 장기차입금과 관련하여 담보로 제공되어 있습니다.

<전기말>

(단위 : 원)

구 분	취득원가	감가상각누계액	정부보조금	장부가액
토지	1,634,576,715	-	-	1,634,576,715
건물	3,214,212,352	(285,718,457)	-	2,928,493,895
구축물	105,194,800	(11,655,151)	-	93,539,649
비품	1,550,777,598	(1,135,175,739)	-	415,601,859
시설장치	205,261,000	(202,100,084)	-	3,160,916
연구용자산	15,900,448,945	(9,963,219,691)	-	5,937,229,254
임차개량자산	623,386,719	(587,289,344)	-	36,097,375
사용권자산	4,566,389,454	(1,911,189,413)	-	2,655,200,041
건설중인자산	25,136,542,923	-	(3,098,909,181)	22,037,633,742
합 계	52,936,790,506	(14,096,347,879)	(3,098,909,181)	35,741,533,446

(2) 당기와 전기의 유형자산의 변동내용은 다음과 같습니다.

<당기>

(단위 : 원)

구 분	기 초	취 득	감가상각비(주1)	처 분	대 체(주2)	연결범위변동	환율변동효과	기 말
토지	1,634,576,715	-	-	-	-	-	-	1,634,576,715
건물	2,928,493,895	-	(81,857,802)	-	-	-	-	2,846,636,093

구축물	93,539,649	-	(4,428,438)	-	-	-	-	89,111,211
차량운반구	-	-	(771,000)	(802,500)	-	3,223,500	-	1,650,000
기계장치	-	-	(104,061)	-	-	699,497	-	595,436
비품	415,601,859	566,420,897	(162,094,874)	-	-	23,978,821	(22,871,145)	821,035,558
시설장치	3,160,916	-	(3,807,439)	-	-	12,881,311	-	12,234,788
연구용자산	5,937,229,254	2,847,427,475	(2,215,600,863)	-	5,455,962,415	45,295,667	470,690,118	12,541,004,066
임차개발자산	36,097,375	224,507,799	(137,470,191)	-	-	-	-	123,134,983
사용권자산	2,655,200,041	2,662,595,826	(1,513,133,726)	(874,505)	(33,999,569)	-	58,929,006	3,828,717,073
건설중인자산	22,037,633,742	27,043,235,105	-	-	(587,121,252)	-	832,183,358	49,325,930,953
합 계	35,741,533,446	33,344,187,102	(4,119,268,394)	(1,677,005)	4,834,841,594	86,078,796	1,338,931,337	71,224,626,876

(주1) 정부보조금 상각액이 차감되어 있습니다.

(주2) 당기 중 건설중인자산 및 연구용자산은 재고자산에서 대체되었으며, 건설중인자산은 유형자산 본계정 등으로 대체되었습니다.

<전기>

(단위 : 원)

구 분	기 초	취 득	감가상각비(주1)	처 분	대 체	환율변동효과	기 말
토지	1,634,576,715	-	-	-	-	-	1,634,576,715
건물	3,010,351,686	-	(81,857,791)	-	-	-	2,928,493,895
구축물	88,718,090	9,250,000	(4,428,441)	-	-	-	93,539,649
비품	419,341,922	139,416,983	(154,764,308)	-	-	11,607,262	415,601,859
시설장치	5,052,067	-	(1,891,151)	-	-	-	3,160,916
연구용자산	7,783,121,567	642,630,156	(2,488,522,469)	-	-	-	5,937,229,254
임차개발자산	313,579,539	-	(267,705,935)	(9,776,229)	-	-	36,097,375
사용권자산	1,773,744,353	2,392,966,470	(1,167,391,358)	(330,236,963)	-	(13,882,461)	2,655,200,041
건설중인자산	10,279,033,178	12,012,040,564	-	-	(253,440,000)	-	22,037,633,742
합 계	25,307,519,117	15,196,304,173	(4,166,561,453)	(340,013,192)	(253,440,000)	(2,275,199)	35,741,533,446

(주1) 정부보조금 상각액이 차감되어 있습니다.

(3) 당기와 전기의 포괄손익계산서 상 감가상각비의 계정과목별 내용은 다음과 같습니다.

(단위 : 원)

구 분	당 기	전 기
판매비와관리비	682,717,956	537,803,054
경상연구개발비	2,279,580,633	2,636,860,381
매출원가	1,156,969,805	991,898,018
합 계	4,119,268,394	4,166,561,453

13. 차입원가

당기와 전기의 차입원가 내용은 다음과 같습니다.

(단위 : 원)

구 분	당 기	전 기
-----	-----	-----

적격자산	유형자산	유형자산
자본화된 차입원가	816,509,579	445,259,352
자본화이자율(%)	3.01	3.28

14. 무형자산

(1) 당기말과 전기말 현재 무형자산의 내용은 다음과 같습니다.

<당기말>

(단위 : 원)

구 분	취득원가	감가상각누계액	손상차손누계액	장부금액
산업재산권	183,727,640	(14,379,521)	-	169,348,119
소프트웨어	924,909,255	(283,888,516)	-	641,020,739
기타의무형자산	607,854,552	(447,892,828)	-	159,961,724
특허권	10,678,353	(1,430,140)	-	9,248,213
영업권	2,072,821,253	-	(195,465,295)	1,877,355,958
회원권	903,157,737	(82,476,924)	-	820,680,813
합 계	4,703,148,790	(830,067,929)	(195,465,295)	3,677,615,566

<전기말>

(단위 : 원)

구 분	취득원가	감가상각누계액	손상차손누계액	장부금액
산업재산권	3,729,640	(3,729,640)	-	-
소프트웨어	802,789,460	(113,468,316)	-	689,321,144
기타의무형자산	607,854,552	(319,923,449)	-	287,931,103
영업권	195,465,295	-	(195,465,295)	-
회원권	903,157,737	(61,872,183)	-	841,285,554
합 계	2,512,996,684	(498,993,588)	(195,465,295)	1,818,537,801

(2) 무형자산의 변동내용은 다음과 같습니다.

<당기>

(단위 : 원)

구 분	기 초	취 득	무형자산상각비	연결범위변동	환율변동효과	기 말
산업재산권	-	179,998,000	(10,649,881)	-	-	169,348,119

소프트웨어	689,321,144	105,294,808	(170,420,200)	16,252,468	572,519	641,020,739
기타의 무형자산	287,931,103	-	(127,969,379)	-	-	159,961,724
특허권	-	-	(1,430,140)	10,678,353	-	9,248,213
영업권	-	-	-	1,877,355,958	-	1,877,355,958
회원권	841,285,554	-	(20,604,741)	-	-	820,680,813
합 계	1,818,537,801	285,292,808	(331,074,341)	1,904,286,779	572,519	3,677,615,566

<전기>

(단위 : 원)

구 분	기 초	취 득	무형자산상각비	손상차손	기 말
산업재산권	-	-	-	-	-
소프트웨어	66,685,740	687,781,818	(65,146,414)	-	689,321,144
기타의 무형자산	415,900,482	-	(127,969,379)	-	287,931,103
영업권	195,465,295	-	-	(195,465,295)	-
회원권	195,710,853	666,179,444	(20,604,743)	-	841,285,554
합 계	873,762,370	1,353,961,262	(213,720,536)	(195,465,295)	1,818,537,801

(3) 당기와 전기의 포괄손익계산서 상 무형자산상각비의 계정과목별 내용은 다음과 같습니다.

(단위 : 원)

구 분	당 기	전 기
판매비와관리비	222,402,581	213,720,536
매출원가	108,671,760	-
합 계	331,074,341	213,720,536

15. 정부보조금

당기와 전기의 자산취득관련 정부보조금의 변동내용은 다음과 같습니다.

<당기>

(단위 : 원)

구 분	기 초	증 가	감 소	합 계
연구용자산	-	(556,194,032)	55,619,405	(500,574,627)
건설중인자산	(3,098,909,181)	(586,451,701)	556,194,032	(3,129,166,850)

<전기>

(단위 : 원)

구 분	기초	증가	감소	합계
-----	----	----	----	----

건설중인자산	(2,730,345,027)	(368,564,154)	-	(3,098,909,181)
--------	-----------------	---------------	---	-----------------

16. 관계기업투자주식

(1) 당기말과 전기말 현재 관계기업투자 내역은 다음과 같습니다.

<당기말>

기업명	지분율(%)	주된사업장	보고기간종료일	측정방법
(주)아트토큰	35.31	한국	2025-12-31	지분법
(주)월드빔솔루션(주1)	6.96	한국	2025-12-31	지분법

(주1) (주)월드빔솔루션에 대한 (주)넥스레이의 지분율은 20% 미만이나 의사결정기구에 참여 등을 통해 유의적인 영향력을 행사하므로 관계기업으로 분류하였습니다.

<전기말>

기업명	지분율(%)	주된사업장	보고기간종료일	측정방법
(주)아트토큰	35.31	한국	2024-12-31	지분법

(2) 당기말과 전기말 현재 관계기업투자에 대한 투자내용은 다음과 같습니다.

(단위 : 원)

기업명	당기말			전기말		
	취득원가	순자산지분가액	장부금액	취득원가	순자산지분가액	장부금액
(주)아트토큰	4,773,720,162	297,209,165	297,209,165	4,773,720,162	491,290,241	3,716,071,510
(주)월드빔솔루션	800,000,000	17,054,715	800,000,000	-	-	-

(3) 당기와 전기 중 관계기업투자의 변동내용은 다음과 같습니다.

<당기>

(단위 : 원)

기업명	기 초	취 득	지분법손익	손상차손	기 말
(주)아트토큰	3,716,071,510	-	(191,962,477)	(3,226,899,868)	297,209,165
(주)월드빔솔루션	-	800,000,000	-	-	800,000,000

<전기>

(단위 : 원)

기업명	기 초	취 득	지분법손익	손상차손	기 말
(주)아트토큰	2,587,821,583	1,900,347,690	(445,085,229)	(327,012,534)	3,716,071,510

(4) 당기말과 전기말 현재 관계기업에 대한 요약재무정보는 다음과 같습니다.

<당기>

(단위 : 원)

기업명	당기말			당 기		
	자 산	부 채	자 본	매 출	당기순손익	총포괄손익
(주)아트토큰	1,553,340,115	711,626,253	841,713,862	892,486,767	(549,649,042)	(549,649,042)
(주)월드빔솔루션(주1)	624,508,969	379,469,955	245,039,014	-	-	-

상기 요약 재무정보는 내부거래를 제거하기 전의 금액입니다.

(주1) 당기 중 (주)월드빔솔루션에 대한 유의적인 영향력을 행사하게 된 시점 이후부터의 기간동안 발생한 손익입니다.

<전기>

(단위 : 원)

기업명	전기말			전 기		
	자 산	부 채	자 본	매 출	당기순손익	총포괄손익
(주)아트토큰	1,599,247,126	207,884,222	1,391,362,904	523,894,238	(1,260,507,587)	(1,260,507,587)

상기 요약 재무정보는 내부거래를 제거하기 전의 금액입니다.

(5) 요약재무정보 금액을 관계기업에 대한 지분의 장부금액으로 조정 한 내용은 다음과 같습니다.

(단위 : 원)

구 분	당 기		전 기
	(주)아트토큰	(주)월드빔솔루션	(주)아트토큰
기말 순자산	841,713,862	245,039,014	1,391,362,904
지분율(%)	35.31	6.96	35.31
기말 순자산지분가액	297,209,165	17,054,715	491,290,241
영업권	-	782,945,285	3,224,781,269
기말 장부금액	297,209,165	800,000,000	3,716,071,510

17. 매입채무 및 기타채무

당기말과 전기말 현재 매입채무 및 기타채무의 내용은 다음과 같습니다.

(단위 : 원)

구 분	당기말	전기말
매입채무	5,709,041,143	2,120,305,400
기타단기채무		
미지급금	1,234,384,789	1,427,392,763

미지급비용	3,801,091,790	2,633,041,773
기타장기채무		
장기미지급금	365,789,474	331,062,787
합 계	11,110,307,196	6,511,802,723

18. 차입금

(1) 당기말과 전기말 현재 차입금의 내용은 다음과 같습니다.

(단위 : 원)

구 분	차입처	연이자율 (%)	당기말	전기말
단기차입금 :				
산업운영자금대출(주1)	한국산업은행	3.42	15,000,000,000	-
기업운영자금대출 (마이너스대출)	기업은행	4.71	299,792,465	-
기업운영자금대출	기업은행	4.71	300,000,000	-
기업운영자금대출 (마이너스대출)	기업은행	5.00	149,909,121	-
기업운영자금대출	기업은행	3.03	200,000,000	-
기업운영자금대출	신한은행	3.63	100,000,000	-
운영자금대출(주2)	Woori Bank (China) Limited	2.55	4,811,533,340	-
유동성장기차입금 :				
기업시설일반자금대출	(주)하나은행	3.20	3,000,000,000	-
기업시설일반자금대출	(주)하나은행	3.23	2,000,000,000	-
기업시설일반자금대출	(주)하나은행	2.75	4,500,000,000	-
기업운영자금대출	중소벤처기업진흥공단	2.00	33,240,000	-
기업운영자금대출	중소벤처기업진흥공단	2.52	25,210,000	-
단기차입금 합계			30,419,684,926	
장기차입금 :				
기업시설일반자금대출(주1)	(주)하나은행	-	-	3,000,000,000
기업시설일반자금대출(주1)	(주)하나은행	-	-	2,000,000,000
기업시설일반자금대출(주1)	(주)하나은행	-	-	4,500,000,000
산업시설자금대출(주1)	한국산업은행	2.31	5,000,000,000	-
기업운영자금대출	중소벤처기업진흥공단	2.00	5,540,000	-
기업운영자금대출	중소벤처기업진흥공단	2.52	74,790,000	-
시설자금대출(주3)	China Merchants Bank	3.00	11,612,504,295	-
시설자금대출(주2)	Woori Bank (China) Limited	2.60	3,254,258,218	-
장기차입금 합계			19,947,092,513	9,500,000,000

(주1) 당기말 현재 해당 차입금과 관련하여 투자부동산 및 건설중인자산의 일부를 담보로 제공하고 있습니다(주석38 참조).

(주2) 당기말 현재 해당 차입금과 관련하여 투자부동산을 담보로 제공하고 있습니다(주석38 참조).
 (주3) 당기말 현재 해당 차입금과 관련하여 사용권자산(토지사용권)을 담보로 제공하고 있습니다(주석38 참조).

(2) 장기차입금 상환일정은 다음과 같습니다.

(단위 : 원)

구 분	장기차입금
1년이내	9,558,450,000
1년초과 2년이내	3,293,038,218
2년초과 3년이내	1,194,490,474
3년초과 4년이내	2,464,505,649
4년초과 5년이내	3,036,780,866
5년초과	9,958,277,306
합 계	29,505,542,513

19. 상환전환우선주부채 및 파생상품부채

(1) 당기말 현재 상환전환우선주부채 및 파생상품부채의 내역은 다음과 같습니다.

(단위 : 원)

구 분	당기말
상환전환우선주부채	412,422,136
파생상품부채	
전환권 및 상환권	271,301,108
주식매도청구권 및 이익분배권	9,747,457
합 계	281,048,565

(2) 파생상품부채의 변동내역은 다음과 같습니다.

(단위 : 원)

구 분	전환권 및 상환권	주식매도청구권 및 이익분배권
기초잔액	-	-
최초 인식	254,079,678	29,240,527
공정가치 변동	17,221,430	(19,493,070)
기말잔액	271,301,108	9,747,457

(3) 회계정책 및 측정 방법

연결회사는 종속기업인 (주)더블유지에스 취득과 관련하여 기존 주주와 체결한 주식매도청구권 및 이익분배권 계약과 (주)더블유지에스가 발행한 상환전환우선주 중 전환권 및 상환권을 파생상품으로 분류하고 있으며 최초 인식 시 공정가치로 측정하였습니다. 해당 파생상품은 후속적으로 공정가치로 측정되며, 공정가치 변동은 발생하는 기간의 손익으로 인식합니다.

(4) 보고기간종료일 현재 상환전환우선주부채의 상세내역은 다음과 같습니다.

구 분	(주)더블유지에스 제1종 상환전환우선주	(주)더블유지에스 제2종 상환전환우선주
투자자	케이에스티(KST) 실험실창업 제1호 개인투자조합	레드일렉 배터리 제일 투자조합
주당 발행가액	200,000원	200,000원
발행주식수	2,500주	750주
발행일	2022-10-28	2023-12-18
의결권	1주당 1개의 의결권 (보통주와 동일)	
존속기간	발행일로부터 8년	
배당	연 5%	
전환권자	우선주 주주	
전환비율	우선주 1주당 보통주 1주	
전환가격 조정	우선주의 전환가격을 하회하는 발행가격으로 유상증자 또는 주식관련사채 발행 시 전환가격을 해당 발행가격으로 조정	
상환청구권 보유자	우선주 주주	
상환청구 기간	발행일로부터 3년 경과 후부터 존속기간 만료일까지	
상환금액	발행가액에 연 5%의 수익률을 적용한 금액으로 상환	

(5) 연결회사가 (주)더블유지에스 매도자와 체결한 주식매도청구권 및 이익분배권의 내역은 다음과 같습니다.

대상회사	(주)더블유지에스	
주식매도청구권		
청구권자	유임수	김병철
주식취득가액	주당 8,222원	주당 20,513원
주식매도 청구대상 주식수	4,500주	975주
주식매도청구기간	2025년 8월 30일부터 2028년 8월 30일까지	
주식매도청구권 행사가격	매도 당시 취득가 × (1+5%)^경과연수 단, 제3자 거래단가가 이를 초과하는 경우 해당 단가를 적용함	

행사조건	다음 조건 중 하나가 충족되는 경우 행사 가능 ① 계약일로부터 3년 이내 주당 250,000원 이상의 가치로 신규 투자, 매각 또는 IPO 발생 ② 지배기업이 해당 주식을 제3자에게 주당 100,000원 이상으로 양도	
유효기간	계약일로부터 3년	
이익분배권		
권리자	유임수	김병철
이익분배권 대상 주식수	9,000주	1,950주
권리내용	회사가 해당 주식을 매각하거나 IPO 등으로 처분하여 투자원금을 초과하는 이익이 발생하는 경우 그 초과이익의 30%를 이해관계인에게 배분함	
행사조건	회사가 해당 주식을 제3자에게 매각하거나 IPO 등으로 처분하는 경우	
행사금액	초과이익 × 30%	
유효기간	계약일로부터 5년	

상기 주식매도청구권 및 이익분배권과 관련하여 당기말 현재 파생상품부채 9,747천원, 당기 중 파생상품평가이익 19,493천원을 계상하였습니다.

20. 기타부채

당기말과 전기말 현재 기타부채의 내용은 다음과 같습니다.

(단위 : 원)

구 분	당기말	전기말
기타유동부채		
예수금	1,620,145,454	1,345,827,167
부가세예수금	19,280,580	-
선수수익	43,386,699	46,415,327
선수금	228,932,000	1,102,449,648
기타비유동부채		
기타장기종업원급여	702,967,272	532,264,641
합 계	2,614,712,005	3,026,956,783

21. 기타금융부채

당기말과 전기말 현재 기타금융부채의 내용은 다음과 같습니다.

(단위 : 원)

구 분	당기말	전기말
기타유동금융부채		

임대보증금	1,500,000,000	-
기타비유동금융부채		
임대보증금	-	1,500,000,000
합 계	1,500,000,000	1,500,000,000

22. 총당부채

당기와 전기의 총당부채의 내용은 다음과 같습니다.

(단위 : 원)

구 분	당 기			전 기	
	복구총당부채	품질보증총당부채	기타총당부채	복구총당부채	품질보증총당부채
총당부채변동내용 :					
기초	88,104,884	353,883,792	-	88,273,402	331,518,884
설정	29,012,540	17,540,038	14,641,802	(168,518)	70,488,073
사용	-	(137,102,728)	-	-	(48,123,165)
기말 :	117,117,424	234,321,102	14,641,802	88,104,884	353,883,792
유동성	-	234,321,102	14,641,802	-	353,883,792
비유동성	117,117,424	-	-	88,104,884	-
총당부채의 성격	임차자산 복구비용	제품 품질보증비용	소송가액	임차자산 복구비용	제품 품질보증비용
경제적효익유출 예상시기	임차기간 만료시	보증수리 발생시	사건 종결시	임차기간 만료시	보증수리 발생시

23. 퇴직급여부채

(1) 당기말과 전기말 현재 연결회사의 순확정급여부채의 내용은 다음과 같습니다.

(단위 : 원)

구 분	당 기	전 기
기금이 적립된 확정급여채무의 현재가치	10,018,768,734	7,465,206,380
사외적립자산의 공정가치	(8,591,671,864)	(7,009,700,414)
순확정급여부채	1,427,096,870	455,505,966

(2) 확정급여채무

당기와 전기의 확정급여채무의 변동내용은 다음과 같습니다.

(단위 : 원)

구 분	당 기	전 기
기초	7,465,206,380	5,448,857,163

근무원가	1,403,113,423	1,116,098,021
이자원가	280,460,736	229,981,968
재측정요소 :		
인구통계적가정의 변동에서 발생하는 보험수리적손익	-	-
재무적가정의 변동에서 발생하는 보험수리적손익	948,344,206	208,457,022
경험적 조정으로 인한 보험수리적손익	52,710,184	535,625,787
급여지급액	(201,191,194)	(73,813,581)
연결범위변동	70,124,999	-
기말	10,018,768,734	7,465,206,380

(3) 사외적립자산

1) 당기와 전기의 사외적립자산의 변동내용은 다음과 같습니다.

(단위 : 원)

구 분	당 기	전 기
기초	7,009,700,414	5,359,141,475
이자수익	263,347,692	226,195,284
급여지급액	(138,812,093)	(343,876,732)
재측정요소 :		
사외적립자산의 수익(이자수익에 포함된 금액 제외)	(42,564,149)	(31,759,613)
사용자의 기여금	1,500,000,000	1,800,000,000
기말	8,591,671,864	7,009,700,414

2) 당기말과 전기말 현재 사외적립자산의 구성내용은 다음과 같습니다.

(단위 : 원)

구 분	당기말	전기말
정기예금	7,227,669,453	6,667,571,776
이율보증형 보험	351,432,008	341,157,691
원리금보장형 ELB/DLB	1,002,666,000	-
기타	9,904,403	970,947
합 계	8,591,671,864	7,009,700,414

(4) 총비용

1) 당기와 전기의 당기손익으로 인식한 총비용의 내용은 다음과 같습니다.

(단위 : 원)

구 분	당 기	전 기
당기근무원가	1,403,113,423	1,116,098,021
순이자손익	17,113,044	3,786,684
합 계	1,420,226,467	1,119,884,705

2) 당기와 전기의 당기손익으로 인식한 총비용의 계정과목별 내용은 다음과 같습니다.

(단위 : 원)

구 분	당 기	전 기
매출원가	693,999,376	475,513,795
판매비와관리비	450,726,430	435,403,050
경상연구개발비	275,500,661	208,967,860
합 계	1,420,226,467	1,119,884,705

(5) 당기와 전기의 기타포괄손익으로 인식하는 재측정요소는 다음과 같습니다.

(단위 : 원)

구 분	당 기	전 기
법인세차감전 재측정요소	(1,043,618,539)	(775,842,422)
법인세효과	252,555,686	179,219,599
법인세차감후 재측정요소	(791,062,853)	(596,622,823)

(6) 보험수리적가정

1) 당기와 전기에 적용된 보험수리적가정의 주요 내용은 다음과 같습니다.

구 분	당 기	전 기
할인율(%)	4.46	3.99
미래임금상승률(%)	8.00	6.00

2) 당기말과 전기말 현재 주요 가정의 변동에 따른 확정급여채무의 민감도 분석은 다음과 같습니다.

<당기말>

(단위 : 원)

구 분	금 액	비 율
<할인율>		
1% 증가	9,284,999,538	(6.70%)
1% 감소	10,730,979,165	7.80%

<임금상승률>		
1% 증가	10,697,269,641	7.50%
1% 감소	9,298,613,464	(6.60%)

<전기말>

(단위 : 원)

구 분	금 액	비 율
<할인율>		
1% 증가	7,001,524,874	(6.21%)
1% 감소	8,001,353,144	7.18%
<임금상승률>		
1% 증가	7,986,031,568	6.98%
1% 감소	7,004,989,130	(6.16%)

(7) 보고기간말 현재 연결회사의 확정급여채무의 가중평균만기는 7.55년이며, 연금 급여지급액의 만기분석은 다음과 같습니다.

(단위 : 원)

구 분	1년미만	1년~2년미만	2년~5년미만	5년이상	합 계
급여지급액	1,153,173,998	2,416,035,358	3,575,798,885	43,292,882,811	50,437,891,052

24. 리스

연결회사가 리스이용자인 경우의 리스에 대한 정보는 다음과 같습니다.

(1) 당기말과 전기말 현재 리스와 관련하여 재무상태표에 인식된 금액은 다음과 같습니다.

<자산>

(단위 : 원)

구 분	당기말	전기말
사용권자산		
토지	1,704,240,743	1,709,792,597
부동산	1,773,644,047	540,065,083
차량운반구	350,832,283	328,174,506
기타	-	77,167,855
합 계	3,828,717,073	2,655,200,041

당기와 전기 중 증가된 사용권자산은 각각 2,662,596천원 및 2,372,784천원입니다.

<부채>

(단위 : 원)

구 분	당기말	전기말
리스부채		
유동	1,497,066,619	443,493,312
비유동	559,933,398	456,223,230
합 계	2,057,000,017	899,716,542

(2) 당기와 전기 중 리스와 관련하여 손익계산서에 인식된 금액은 다음과 같습니다.

(단위 : 원)

구 분	당 기	전 기
사용권자산의 감가상각비		
토지	-	20,183,054
부동산	1,245,396,004	861,174,401
차량운반구	190,569,867	137,695,991
기타	77,167,855	148,337,912
합 계	1,513,133,726	1,167,391,358
리스부채에 대한 이자비용(주1)	81,003,938	60,666,369
단기리스가 아닌 소액자산 리스료	35,400,585	22,297,684
단기리스와 관련된 비용	88,345,903	115,366,965

(주1) 당기와 전기 리스부채에 대한 이자비용 62,678천원 및 44,736천원은 차입원가자본화에 따라 건설중인자산으로 재분류 되었습니다.

당기와 전기 중 리스부채와 관련하여 발생한 현금유출은 각각 1,450,386천원과 1,033,070천원입니다.

(3) 당기말과 전기말 현재 리스부채의 세부내역은 다음과 같습니다.

(단위 : 원)

구 분	당기말		전기말	
	최소리스료	최소리스료의 현재가치	최소리스료	최소리스료의 현재가치
1년 이내	1,517,346,589	1,497,066,619	451,772,507	443,493,312
1년 초과 5년 이내	611,412,533	559,933,398	492,822,448	456,223,230
합 계	2,128,759,122	2,057,000,017	944,594,955	899,716,542

25. 자본금과 자본잉여금

(1) 자본금

1) 당기말과 전기말 현재 자본금의 내용은 다음과 같습니다.

(단위 : 주, 원)

구 분	당기말	전기말
발행한 주식수		
보통주(주1)	10,477,005	10,457,250
1주당 액면금액	500	500
보통주자본금	5,238,502,500	5,228,625,000

(주1) 당기와 전기 중 주식선택권 행사로 각각 178,918주와 321,658주가 증가하였습니다.

2) 당기와 전기의 자본금과 주식발행초과금의 변동내용은 다음과 같습니다.

(단위 : 원)

구 분	자본금	주식발행초과금
<전기>		
전기초	5,139,166,000	33,798,863,563
주식선택권의 행사	89,459,000	556,794,201
전기말	5,228,625,000	34,355,657,764
<당기>		
당기초	5,228,625,000	34,355,657,764
주식선택권의 행사	9,877,500	70,782,573
당기말	5,238,502,500	34,426,440,337

(2) 자본잉여금

1) 당기말과 전기말 현재 자본잉여금의 내용은 다음과 같습니다.

(단위 : 원)

구 분	당기말	전기말
주식발행초과금	34,426,440,337	34,355,657,764

2) 자본잉여금의 변동내용은 다음과 같습니다.

<당기>

(단위 : 원)

구 분	기 초	증 가	기 말
주식발행초과금	34,355,657,764	70,782,573	34,426,440,337

<전기>

(단위 : 원)

구 분	기 초	증 가	기 말
주식발행초과금	33,798,863,563	556,794,201	34,355,657,764

26. 기타자본

(1) 당기말과 전기말 현재 기타자본의 내용은 다음과 같습니다.

(단위 : 원)

구 분	당기말	전기말
주식매수선택권	7,084,222,638	2,831,042,300
자기주식(주1)	(15,137,763,990)	(10,129,822,040)
기타자본(주2)(주3)	1,528,139,982	-
합 계	(6,525,401,370)	(7,298,779,740)

(주1) 연결회사는 주가 안정화 목적 자기주식 취득 및 주식매수청구권의 행사 등에 따라 자기주식을 보유하고 있으며, 향후 종업원에게 부여 및 시장 상황에 따라 처분 또는 소각할 예정입니다.

(주2) 연결회사는 종업원에게 성과급으로 자기주식 19,550주를 지급하기로 결의하였습니다.

(주3) 주식선택권과 관련하여 향후 미래 추정 예상 행사차익금액이 연결회사가 인식한 누적보상비용을 초과하여 해당 세액효과 금액을 자본에 직접 인식한 금액이 포함되어 있습니다.

(2) 당기와 전기의 기타자본 변동내용은 다음과 같습니다.

<당기>

(단위 : 원)

구 분	기 초	증 가	감 소	기 말
주식매수선택권	2,831,042,300	4,277,874,496	(24,694,158)	7,084,222,638
자기주식	(10,129,822,040)	(5,007,941,950)	-	(15,137,763,990)
기타자본	-	1,528,139,982	-	1,528,139,982
합 계	(7,298,779,740)	798,072,528	(24,694,158)	(6,525,401,370)

<전기>

(단위 : 원)

구 분	기 초	증 가	감 소	기 말
주식매수선택권	149,449,588	2,681,592,712	-	2,831,042,300
자기주식	(5,129,944,900)	(4,999,877,140)	-	(10,129,822,040)
기타자본	568,822,203	-	(568,822,203)	-
합 계	(4,411,673,109)	(2,318,284,428)	(568,822,203)	(7,298,779,740)

(3) 주식기준보상제도

1) 당기말 현재 임직원에게 부여된 주식매수선택권의 약정 내용은 다음과 같습니다.

(단위 : 주)

약정유형	대상자	부여일	부여수량	최장만기	결제방식	가득조건
주식매수선택권	대표이사	2024-03-28	513,900	2031-03-27	신주교부 자기주식교부 현금결제	부여일로부터 2년간 근무 시 20%부여, 3년간 근무 시 20% 부여 .4년간 근무 시 20% 부여 .5년간 근무 시 20% 부여 .6년간 근무 시 20% 부여
주식매수선택권	임직원	2025-03-24	85,000	2030-03-23	신주교부 자기주식교부 현금결제	부여일로부터 2년간 근무 시 50%부여, 3년간 근무 시 25% 부여 .4년간 근무 시 25% 부여

2) 당기의 주식매수선택권의 변동내용은 다음과 같습니다.

(단위 : 주, 원)

구 분	당 기		전 기	
	수 량	가중평균행사가격	수 량	가중평균행사가격
기초	533,655	69,384	198,673	2,833
부여	85,000	56,909	513,900	71,942
행사	(19,755)	2,833	(178,918)	2,833
기말	598,900	69,808	533,655	69,384
기말행사가능수량	-	-	19,755	2,833

3) 연결회사는 부여한 주식매수선택권에 대한 공정가치를 이항모형을 적용하여 평가하였으며, 공정 가치 산정에 사용된 방법과 가정은 다음과 같습니다.

(단위 : 원)

구 분	2024-03-28	2024-03-28	2024-03-28	2024-03-28	2024-03-28	2025-03-24	2025-03-24	2025-03-24

	부여	부여	부여	부여	부여	부여	부여	부여
가중평균주가	69,900	69,900	69,900	69,900	69,900	63,000	63,000	63,000
행사가격	71,942	71,942	71,942	71,942	71,942	56,909	56,909	56,909
기대주가변동성	42.63%	46.17%	46.17%	46.17%	46.17%	45.37%	44.72%	46.81%
유효선만기	3년	4년	5년	6년	7년	3년	4년	5년
무위험이자율(주1)	3.29%	3.29%	3.31%	3.32%	3.36%	2.58%	2.64%	2.68%
1주당 공정가치	18,997	24,155	27,272	29,927	32,266	22,302	23,481	26,772

(주1) 무위험이자율은 잔존기간의 국고채 이자율을 이용하였습니다.

4) 당기와 전기에 부여한 주식매수선택권과 관련하여 당기비용으로 인식한 내용은 다음과 같습니다.

(단위 : 원)

구 분	당 기(주1)	전 기
주식보상비용	6,220,419,496	2,815,091,017

(주1) 주식보상비용 중 우리사주조합에 대한 주식기준보상거래 576,000천원 및 자기주식으로 지급할 성과급 1,336,545천원이 포함되어 있습니다. 당사는 직원의 복지향상을 위해 576,000천원을 우리사주조합에 무상출연하였으며, 우리사주조합은 무상출연 대금으로 취득한 주식 10,681주를 임직원에게 배정하였습니다.

27. 이익잉여금

(1) 당기말과 전기말 현재 이익잉여금의 내용은 다음과 같습니다.

(단위 : 원)

구 분	당기말	전기말
법정적립금	2,000,543,050	1,486,661,200
미처분이익잉여금	114,956,349,149	123,866,161,762
합 계	116,956,892,199	125,352,822,962

(2) 당기와 전기의 지배기업의 이익잉여금처분계산서는 다음과 같습니다.

제16기	2025년 1월 1일	부터	제15기	2024년 1월 1일	부터
	2025년 12월 31일	까지		2024년 12월 31일	까지
처분예정일	2026년 03월 26일		처분확정일	2025년 03월 24일	

주식회사 넥스틴

(단위 : 원)

구 분	당 기	전 기
미처분이익잉여금	132,811,282,293	127,809,461,546
전기이월미처분이익잉여금	122,156,761,196	86,512,562,958
순확정급여자산(부채)의 재측정요소	(791,062,853)	(596,622,823)
기타포괄손익누계액의 이익잉여금 대체	(4,560,170)	(1,615,669)
당기순손익	11,450,144,120	41,895,137,080
이익잉여금처분액	(5,720,196,108)	(5,652,700,350)
이익준비금	520,017,828	513,881,850

배당금	5,200,178,280		5,138,818,500	
차기이월미처분이익잉여금		127,091,086,185		122,156,761,196

(3) 배당금 내용은 다음과 같습니다.

(단위 : 원, 주)

구 분	당 기	전 기
	보통주	보통주
발행주식수	10,477,005	10,457,250
배당주식수	10,196,428	10,277,637
주당배당금(배당률)	510(102%)	500(100%)
배당금(주1)	5,200,178,280	5,138,818,500
배당성향	45%	12%

(주1) 당기와 전기의 배당금 총액은 보고기간말 발행주식총수에서 자기주식을 제외한 수량을 기준으로 산정하였습니다.

28. 기타포괄손익누계액

(1) 기타포괄손익누계액의 내용은 다음과 같습니다.

(단위 : 원)

구 분	당 기	전 기
해외사업환산손익	113,439,753	46,313,688
기타포괄손익-공정가치 지분상품 평가손익	(78,369,740)	(44,571,240)
합 계	35,070,013	1,742,448

(2) 기타포괄손익누계액의 변동내용은 다음과 같습니다.

<당기>

(단위 : 원)

구 분	기 초	증 감	법인세효과	대 체	기 말
해외사업환산손익	46,313,688	67,126,065	-	-	113,439,753
기타포괄손익- 공정가치 지분상품 평가손익	(44,571,240)	(51,360,158)	13,001,488	4,560,170	(78,369,740)
합 계	1,742,448	15,765,907	13,001,488	4,560,170	35,070,013

<전기>

(단위 : 원)

구 분	기 초	증 감	법인세효과	대 체	기 말
해외사업환산손익	(36,193,748)	82,507,436	-	-	46,313,688

기타포괄손익- 공정가치 지분상품 평가손익	(97,613,707)	66,874,900	(15,448,102)	1,615,669	(44,571,240)
합 계	(133,807,455)	149,382,336	(15,448,102)	1,615,669	1,742,448

29. 고객과의 계약에서 생기는 수익

(1) 당기와 전기 중 수익으로 인식한 금액은 아래와 같습니다.

(단위 : 원)

구 분	당 기	전 기
고객과의 계약에서 생기는 수익	66,914,327,141	113,719,875,873

(2) 당기와 전기의 고객과의 계약에서 생기는 수익은 아래와 같습니다.

(단위 : 원)

구 분	당 기	전 기
재화 또는 용역의 유형		
재화매출	46,632,996,228	100,940,839,712
용역매출	20,281,330,913	12,779,036,161
합 계	66,914,327,141	113,719,875,873
지리		
국내	42,876,203,321	16,348,257,747
중국	24,038,123,820	97,371,618,126
기타	-	-
합 계	66,914,327,141	113,719,875,873
재화나 용역의 이전 시기		
한 시점에 이전	46,632,996,228	100,940,839,712
기간에 걸쳐 이전	20,281,330,913	12,779,036,161
합 계	66,914,327,141	113,719,875,873

(3) 당기말과 전기말 현재 고객과의 계약과 관련된 자산과 부채 내역은 아래와 같습니다.

(단위 : 원)

구 분	당기말	전기말
자산		
계약자산	359,530,904	558,119,676
부채		
계약부채	223,474,369	1,582,294,416

30. 매출원가

당기와 전기의 매출원가 내용은 다음과 같습니다.

(단위 : 원)

구 분	당 기	전 기
제품매출원가	24,640,686,083	27,126,516,803
용역매출원가	9,717,895,291	6,941,020,524
상품매출원가	-	131,287,326
합 계	34,358,581,374	34,198,824,653

31. 판매비와관리비

당기와 전기의 판매비와관리비 내용은 다음과 같습니다.

(단위 : 원)

구 분	당 기	전 기
급여	6,251,112,329	4,963,321,450
퇴직급여	450,726,430	435,403,050
복리후생비	3,806,042,679	6,754,874,373
여비교통비	354,011,430	213,683,893
접대비	465,991,787	528,488,817
통신비	19,021,734	14,888,395
수도광열비	46,083,834	42,726,352
세금과공과금	335,535,749	322,956,973
감가상각비	767,836,025	594,621,078
지급임차료	89,973,061	101,294,475
수선비	90,720,773	77,360,000
보험료	178,016,719	190,175,149
차량유지비	84,075,838	91,319,128
경상연구개발비	10,805,181,057	9,728,003,866
운반비	295,281,414	231,101,283
교육훈련비	20,241,571	28,592,868
도서인쇄비	933,300	6,675,173
소모품비	137,539,032	128,639,250
지급수수료	2,701,336,741	4,562,674,741
광고선전비	301,621,266	377,939,806

건물관리비	32,478,626	15,618,580
무형자산상각비	222,402,581	213,720,536
보증수리비	39,966,019	115,248,612
주식보상비용	6,220,419,496	2,820,971,219
합 계	33,716,549,491	32,560,299,067

32. 기타수익 및 기타비용

(1) 당기와 전기의 기타수익 내용은 다음과 같습니다.

(단위 : 원)

구 분	당 기	전 기
유형자산처분이익	3,151,634	14,821,058
수입임대료	247,137,719	115,618,869
리스부채조정이익	-	84,353,478
잡이익	377,694,356	69,139,978
합 계	627,983,709	283,933,383

(2) 당기와 전기의 기타비용 내용은 다음과 같습니다.

(단위 : 원)

구 분	당 기	전 기
무형자산손상차손	-	195,465,295
기부금	249,050,000	234,512,530
잡손실	29,816,303	13,644,174
관계기업투자주식손상차손	3,226,899,868	327,012,534
합 계	3,505,766,171	770,634,533

33. 금융수익 및 금융비용

(1) 당기와 전기의 금융수익 내용은 다음과 같습니다.

(단위 : 원)

구 분	당 기	전 기
금융수익-유효이자율법에 따른 이자수익		
상각후원가측정금융자산 이자수익	324,728,897	287,877,423
금융수익-기타		
파생상품평가이익	19,493,070	-

당기손익-공정가치 측정 금융자산 평가이익	365,777,387	-
단기매매증권평가이익	594,857,274	-
외환차익	850,843,244	2,440,745,777
외화환산이익	479,210,519	1,641,754,245
합 계	2,634,910,391	4,370,377,445

(2) 당기와 전기의 금융비용 내용은 다음과 같습니다.

(단위 : 원)

구 분	당 기	전 기
이자비용	76,082,737	41,804,543
파생상품평가손실	17,221,430	-
단기금융상품평가손실	-	136,866,201
외환차손	996,556,253	1,275,404,449
외화환산손실	261,153,782	8,344,553
합 계	1,351,014,202	1,462,419,746

34. 법인세비용

(1) 당기와 전기의 법인세비용은 다음과 같습니다.

(단위 : 원)

구 분	당 기	전 기
당기법인세 부담액	4,067,850,333	11,265,636,142
당기에 인식한 조정사항	-	26,760,258
일시적차이로 인한 이연법인세 변동액	(4,795,910,393)	(364,087,532)
자본에 직접 반영된 법인세비용	427,152,156	(405,050,706)
법인세비용	(300,907,904)	10,523,258,162

(2) 당기와 전기의 자본에 직접 반영된 법인세비용(수익)의 내용은 다음과 같습니다.

(단위 : 원)

구 분	당 기	전 기
순확정급여자산에 대한 재측정요소	252,555,686	179,219,599
기타포괄손익측정 금융자산에 대한 평가손익	13,001,488	(15,448,102)
주식선택권 행사차익에 대한 이연법인세	161,594,982	(568,822,203)
합 계	427,152,156	(405,050,706)

(3) 법인세비용차감전순손익과 법인세비용간의 관계는 다음과 같습니다.

(단위 : 원)

구 분	당 기	전 기
법인세비용차감전순손익	(2,946,652,474)	48,950,899,053
적용세율에 따른 법인세	(946,467,915)	10,845,289,227
조정사항 :		
당기에 인식한 조정사항	-	26,760,258
이연법인세 미인식 효과	551,395,971	203,253,357
세액공제	(1,264,467,589)	(1,165,661,421)
비과세수익	(2,331,910)	(948,617,036)
비공제비용	1,358,878,422	694,603,829
기타(세율차이 등)	2,085,117	867,629,948
법인세비용	(300,907,904)	10,523,258,162
평균유효세율	N/A(주1)	21.50%

(주1) 법인세비용이 (-)이므로 산정하지 않았습니다.

(4) 당기와 전기의 일시적차이 및 이연법인세자산(부채)의 증감내용은 다음과 같습니다.

<당기>

(단위 : 원)

구 분	기 초	당기손익반영	자본반영	기 말
계약부채	1,582,294,416	(1,363,500,890)	-	218,793,526
국고보조금	3,098,909,181	530,832,296	-	3,629,741,477
기타보증금	181,169,868	(19,782,632)	-	161,387,236
리스부채	495,652,270	1,067,229,567	-	1,562,881,837
미수수익	(95,242,792)	2,532,005	-	(92,710,787)
미지급비용	477,404,352	114,328,608	-	591,732,960
복구충당부채	88,104,884	29,012,540	-	117,117,424
사용권자산	(546,410,637)	(1,092,558,754)	-	(1,638,969,391)
임차보증금	69,503,881	40,357,839	-	109,861,720
재공품평가충당금	678,781,507	554,236,404	-	1,233,017,911
제품평가충당금	133,657,400	770,404,814	-	904,062,214
종속기업투자주식	(399,580,276)	-	-	(399,580,276)
지분법적용투자주식	684,419,366	3,418,862,345	-	4,103,281,711
퇴직급여부채	7,465,206,380	2,486,117,912	-	9,951,324,292
퇴직연금운용자산	(49,818,666)	(65,836,923)	42,564,149	(73,091,440)
퇴직연금충당금	(6,959,881,748)	(2,559,753,066)	1,001,054,390	(8,518,580,424)
품질보증충당부채	353,883,792	(119,562,690)	-	234,321,102
계약자산	(558,119,676)	(278,827,420)	-	(836,947,096)
기타의무형자산	(287,931,103)	127,969,379	-	(159,961,724)
기타장기종업원급여	532,264,641	170,702,631	-	702,967,272
매도가능증권	57,960,000	(365,777,387)	45,430,158	(262,387,229)
원재료평가충당금	1,607,766,603	377,638,429	-	1,985,405,032

단기매매증권평가익	30,800,649	(30,800,649)	-	-
파생상품부채	-	(19,493,070)	-	(19,493,070)
기타총당금	-	14,641,802	-	14,641,802
주식선택권 행사차익	-	606,487,140	667,747,860	1,274,235,000
종속기업투자	1,831,597,316	3,522,188,470	-	5,353,785,786
재고자산	-	6,459,635,704	-	6,459,635,704
유형자산	-	9,727,999,545	-	9,727,999,545
소 계	10,472,391,608	24,105,283,949	1,756,796,557	36,334,472,114
이연법인세 인식 제외금액	2,516,016,682			9,457,067,497
이연법인세 인식 대상금액	7,956,374,926			26,877,404,617
세율(주1)	23.10%			24.2%, 25.0%
일시적 차이에 대한 이연법인세자산	1,837,922,608			6,633,833,000
합 계	1,837,922,608			6,633,833,000

(주1) 일시적차이에 적용되는 미래의 예상세율로서 일시적차이의 소멸이 예상되는 시기의 세율을 적용하고 있습니다.

<전기>

(단위 : 원)

구 분	기 초	당기손익반영	자본반영	기 말
계약부채	115,911,382	1,466,383,034	-	1,582,294,416
국고보조금	2,730,345,027	368,564,154	-	3,098,909,181
기타보조금	200,594,155	(19,424,287)	-	181,169,868
대손충당금	152,497,955	(152,497,955)	-	-
리스부채	1,376,493,955	(880,841,685)	-	495,652,270
미수수익	(200,237,904)	104,995,112	-	(95,242,792)
미지급비용	369,691,724	107,712,628	-	477,404,352
복구충당부채	88,273,402	(168,518)	-	88,104,884
사용권자산	(1,418,136,637)	871,726,000	-	(546,410,637)
임차보증금	92,374,629	(22,870,748)	-	69,503,881
재공품평가충당금	655,185,745	23,595,762	-	678,781,507
제품평가충당금	133,657,400	-	-	133,657,400
종속기업투자주식	(393,700,074)	1,825,717,114	-	1,432,017,040
지분법적용투자주식	(373,229,286)	1,057,648,652	-	684,419,366
퇴직급여부채	5,448,857,163	2,016,349,217	-	7,465,206,380
퇴직연금운용자산	(25,029,458)	(56,548,821)	31,759,613	(49,818,666)
퇴직연금충당금	(5,359,141,475)	(2,344,823,082)	744,082,809	(6,959,881,748)
품질보증충당부채	331,518,884	22,364,908	-	353,883,792
계약자산	(714,729,689)	156,610,013	-	(558,119,676)
기타의무형자산	(415,900,482)	127,969,379	-	(287,931,103)
기타장기종업원급여	399,398,393	132,866,248	-	532,264,641
매도가능증권	126,935,900	(2,101,000)	(66,874,900)	57,960,000
영업권	(195,465,295)	195,465,295	-	-
원재료평가충당금	549,029,537	1,058,737,066	-	1,607,766,603
단기매매증권평가익	-	30,800,649	-	30,800,649
주식선택권 행사차익	2,509,578,178	(2,507,115,744)	(2,462,434)	-

소 계	6,184,773,129	3,581,113,391	706,505,088	10,472,391,608
이연법인세 인식 제외금액	(195,465,295)			2,516,016,682
이연법인세 인식 대상금액	6,380,238,424			7,956,374,926
세율(주1)	23.1%	-	-	23.1%
일시적 차이에 대한 이연법인세자산	1,473,835,075			1,837,922,608
합 계	1,473,835,075			1,837,922,608

(주1) 일시적차이에 적용되는 미래의 예상세율로서 일시적차이의 소멸이 예상되는 시기의 세율을 적용하고 있습니다.

(5) 당기말과 전기말 현재 이연법인세자산과 부채의 회수 및 결제 시기는 다음과 같습니다.

(단위 : 원)

구 분	당기말	전기말
이연법인세자산 :		
12개월 후에 회수될 이연법인세자산	3,103,987,372	734,199,107
12개월 이내에 회수될 이연법인세자산	6,459,282,633	3,158,927,011
소 계	9,563,270,005	3,893,126,118
이연법인세부채 :		
12개월 후에 결제될 이연법인세부채	805,321,436	415,919,770
12개월 이내에 결제될 이연법인세부채	2,124,115,569	1,639,283,741
소 계	2,929,437,005	2,055,203,511
이연법인세자산(부채) 순액	6,633,833,000	1,837,922,607

(6) 당기와 전기의 이연법인세자산(부채)으로 인식되지 아니한 내용은 다음과 같습니다.

<당기>

(단위 : 원)

구 분	당 기	
	금 액	내 용
차감(가산)할 일시적차이	4,103,281,711	관계기업투자주식
	5,353,785,786	종속기업투자
합 계	9,457,067,497	

<전기>

(단위 : 원)

구 분	전 기	
	금 액	내 용
차감(가산)할 일시적차이	684,419,366	관계기업투자주식
	1,831,597,316	종속기업투자
합 계	2,516,016,682	

35. 비용의 성격별 분류

당기와 전기의 비용의 성격별 분류 내용은 다음과 같습니다.

(단위 : 원)

구 분	당 기	전 기
재고자산의 변동	(24,522,191,019)	(6,014,800,935)
원재료 매입액	43,108,254,295	27,361,095,226
급여	17,920,028,040	15,700,449,272
퇴직급여	1,420,226,467	1,119,884,705
복리후생비	3,806,042,679	6,754,874,373
주식보상비용	6,220,419,496	2,820,971,219
유형자산감가상각비	4,172,175,695	4,203,128,586
무형자산감가상각비	331,074,340	213,720,536
지급수수료	3,670,183,468	5,658,179,380
연구용역비	4,295,345,608	3,219,583,402
기타비용	7,653,571,796	5,708,062,376
합 계(주1)	68,075,130,865	66,745,148,140

(주1) 포괄손익계산서상 매출원가 및 판매비와관리비의 합계액입니다.

36. 주당손익

(1) 기본주당순손익

1) 당기와 전기의 기본주당순손익 산정내용은 다음과 같습니다.

(단위 : 원, 주)

구 분	당 기	전 기
지배기업지분 보통주당기순손익	(2,461,489,240)	38,427,640,891
가중평균유통보통주식수	10,243,813	10,252,074
기본주당순손익	(240)	3,748

2) 당기와 전기의 조정 후 보통주당기순손익 계산내역은 다음과 같습니다.

(단위 : 원)

구 분	당 기	전 기
지배기업지분 당기순손익	(2,461,489,240)	38,427,640,891

지배기업지분 보통주당기순손익	(2,461,489,240)	38,427,640,891
-----------------	-----------------	----------------

3) 당기와 전기의 가중평균유통보통주식수의 산정내역은 다음과 같습니다.

(단위 : 주)

구 분	당 기	전 기
기초 유통주식수	10,277,637	10,186,251
조정: 보통주전환, 유상증자, 주식선택권 행사 등	15,533	84,040
조정: 자기주식 취득	(49,357)	(18,217)
가중평균유통보통주식수	10,243,813	10,252,074

(2) 희석주당순손익

1) 당기와 전기의 희석주당순손익의 산정내용은 다음과 같습니다.

(단위 : 원, 주)

구 분	당 기	전 기
희석보통주당기순이익	(2,461,489,240)	38,427,640,891
희석가중평균유통보통주식수	10,252,758	10,362,071
희석주당순이익	(240)	3,708

2) 당기와 전기의 희석보통주당기순손익 계산내역은 다음과 같습니다.

(단위 : 원, 주)

구 분	당 기	전 기
보통주당기순이익	(2,461,489,240)	38,427,640,891
가산 : 그 밖의 손실	-	-
차감 : 그 밖의 이익	-	-
희석보통주당기순이익	(2,461,489,240)	38,427,640,891

3) 당기와 전기의 희석가중평균유통보통주식수의 산정내역은 다음과 같습니다.

(단위 : 원, 주)

구 분	당 기	전 기
가중평균유통보통주식수	10,243,813	10,252,074
희석성장재적보통주 :		
주식매수선택권	8,945	109,997
합 계	10,252,758	10,362,071

37. 현금흐름표

(1) 당기와 전기의 영업으로부터 창출된 현금흐름의 내역은 다음과 같습니다.

(단위 : 원)

구 분	당 기	전 기
1. 당기순손익	(2,645,744,570)	38,427,640,891
2. 현금의 유출없는 비용의 가산 등	17,398,057,508	21,389,141,131
이자비용	76,082,737	41,804,543
파생상품평가손실	17,221,430	-
외화환산손실	261,153,782	8,344,553
퇴직급여	1,420,226,467	1,119,884,705
투자부동산감가상각비	85,118,069	56,818,024
감가상각비	4,119,268,394	4,166,561,453
무형자산상각비	331,074,341	213,720,536
보증수리비	-	115,248,612
주식보상비용	5,644,419,496	2,820,971,219
단기금융상품처분손실	-	136,866,201
법인세비용(수익)	(300,907,904)	10,523,258,162
장기종업원급여	170,702,631	132,866,248
대손상각비(환입)	-	(13,975,580)
지급수수료	-	763,329
재고자산평가손실	2,154,835,720	1,098,446,068
관계기업투자주식손상차손	3,226,899,868	327,012,534
무형자산손상차손	-	195,465,295
지분법손실	191,962,477	445,085,229
3. 현금의 유입없는 수익의 차감 등	(1,787,218,781)	(1,107,597,108)
이자수익	(324,728,897)	(287,877,423)
파생상품평가이익	(19,493,070)	-
당기손익-공정가치 측정 금융자산 평가이익	(365,777,387)	-
단기금융상품평가이익	(594,857,274)	-
외화환산이익	(479,210,519)	(708,264,180)
유형자산처분이익	(3,151,634)	(14,821,058)
리스부채조정이익	-	(84,353,478)
잡이익	-	(12,280,969)
4. 영업활동 관련 자산·부채의 변동	(13,485,267,782)	(11,690,089,238)
매출채권의 감소(증가)	8,670,960,950	(4,745,542,283)
미수금의 감소(증가)	(1,394,415,874)	(597,467,295)

선급금의 감소(증가)	(2,827,543,320)	1,914,934
선급비용의 감소(증가)	1,003,169,673	51,497,998
부가세대급금의 감소(증가)	(367,544,890)	677,749,406
기타보증금의 감소(증가)	(14,200,000)	-
계약자산의 감소(증가)	198,240,089	177,841,714
재고자산의 감소(증가)	(11,149,209,354)	(4,304,128,376)
장기미수금의 감소(증가)	(4,739,597,357)	(614,969,087)
장기선급금의 감소(증가)	(27,745,132)	33,128,340
외상매입금의 증가(감소)	1,733,934,449	(1,651,033,269)
미지급금의 증가(감소)	(667,389,941)	(672,509,413)
예수금의 증가(감소)	291,775,656	(71,826,898)
부가세예수금의 증가(감소)	19,280,580	-
품질보증충당부채의 증가(감소)	(119,562,690)	(92,883,704)
기타충당부채의 증가(감소)	14,641,802	-
계약부채의 증가(감소)	(2,431,572,440)	1,466,383,034
선수금의 증가(감소)	(1,040,884,768)	873,218,386
미지급비용의 증가(감소)	893,075,827	(762,933,786)
퇴직급여채무의 증가(감소)	(201,191,194)	(73,813,581)
퇴직연금운용자산불입	(1,361,187,907)	(1,456,123,268)
장기미지급금의 증가(감소)	34,726,687	38,079,633
선수수익의 증가(감소)	(3,028,628)	33,328,277
5. 영업으로부터 창출된 현금흐름(1+2+3+4)	(520,173,625)	47,019,095,676

(2) 연결회사의 현금흐름표는 간접법에 의해 작성되었으며, 당기와 전기의 현금의 유입과유출이 없는 중요한 거래는 다음과 같습니다.

(단위 : 원)

구 분	당 기	전 기
건설중인자산 대체	993,367,208	253,440,000
보증금 유동성 대체	333,600,000	(76,400,000)
재고자산의 제각	155,062,695	16,113,240
사용권자산 및 리스부채의 증가	2,661,526,923	525,250,522
유무형자산 취득 미지급	484,897,992	-

(3) 당기와 전기의 재무활동에서 생기는 부채의 변동 내용은 다음과 같습니다.

<당기>

(단위 : 원)

구 분	기 초	현금흐름	비현금 변동			기 말
			이자비용	연결범위변동	기 타	
차입금	9,500,000,000	38,890,868,542	-	1,305,101,586	670,807,311	50,366,777,439
상환전환우선주부채	-	-	33,015,562	379,406,574	-	412,422,136
리스부채	899,716,542	(1,468,767,362)	81,003,938	-	2,545,046,899	2,057,000,017
임대보증금	1,500,000,000	-	-	-	-	1,500,000,000
합 계	11,899,716,542	37,422,101,180	114,019,500	1,684,508,160	3,215,854,210	54,336,199,592

<전기>

(단위 : 원)

구 분	기 초	현금흐름	비현금 변동		기 말
			이자비용	기 타	
차입금	-	9,500,000,000	-	-	9,500,000,000
리스부채	1,727,508,612	(1,033,069,706)	60,666,369	144,611,267	899,716,542
임대보증금	650,000,000	850,000,000	-	-	1,500,000,000
합 계	2,377,508,612	9,316,930,294	60,666,369	144,611,267	11,899,716,542

38. 우발상황 및 약정사항

(1) 당기말 현재 주요 약정 사항은 다음과 같습니다.

1) 용지계약

(단위 : 원)

구 분	양수목적	양수금액	실행금액	등기에정일
토지	제조시설 증설을 위한 산업단지 용지계약	16,496,319,000	14,846,688,100	2027-12-31

2) (주)더블유지에스 주식매도청구권 및 이익분배권

연결회사는 종속기업 취득과 관련하여 주식매도청구권 및 이익분배권 계약을 체결하였습니다. 당기 말 현재 주식매도청구권 및 이익분배권과 관련하여 파생상품부채로 계상된 금액은 9,747천원입니다.

(2) 당기말 현재 금융기관에 제공하는 담보내역은 다음과 같습니다.

(단위 : CNY, USD, 원)

담보제공자산	담보권자	담보설정액	내 용
단기성예금(42억원)	하나은행	2,943,641,800	임직원대출 담보제공
단기성예금(3.5억원)	하나은행	319,000,000	임직원대출 담보제공
단기성예금(3.5억원)	하나은행	56,100,000	임직원대출 담보제공
단기성예금(80만위안)	하나은행	CNY 880,000.00	입찰보증 담보제공

단기성예금(80만위안)	하나은행	CNY 880,000.00	입찰보증 담보제공
장기성예금(25만불)	하나은행	USD 275,000.00	이행보증 담보제공
장기성예금(181천불)	하나은행	USD 199,100.00	이행보증 담보제공
투자부동산	하나은행	11,400,000,000	장기차입금 담보제공
투자부동산	우리은행	CNY 60,000,000.00	WUXI NEXTIN CO., LTD.차입금 지급보증 담보제공
건설중인자산(토지)(주1)	한국산업은행	14,846,687,100	장기차입금 담보제공
건설중인자산(건물)(주1)	한국산업은행	176,224,000,000	장기차입금 담보제공
토지사용권	China Merchants Bank	CNY 8,330,000	장기차입금 담보제공
장기금융상품(0.81억원)	Bank Leumi Le'Israel Ltd.	81,303,996	은행 거래 담보제공
임차보증금(0.47억원)	Bank Leumi Le'Israel Ltd.	47,906,064	담보제공

(주1) 한국산업은행과 시설자금 대출 약정을 체결함에 따라 제조시설 증설을 위한 산업단지 용지에는 토지분양대금 반환청구권이 설정되어 있으며, 신축 예정인 건물은 준공 후 근저당권 설정이 예정되어 있습니다.

(3) 당기말과 전기말 현재 연결회사의 사용제한 자산 내역은 다음과 같습니다.

(단위 : USD, CNY, 원)

구 분	장부금액	내 용
단기금융상품	4,200,000,000	임직원대출 담보제공 질권설정
단기금융상품	350,000,000	임직원대출 담보제공 질권설정
단기금융상품	350,000,000	임직원대출 담보제공 질권설정
단기금융상품	CNY 800,000.00	입찰보증 질권설정
단기금융상품	CNY 800,000.00	입찰보증 질권설정
장기금융상품	USD 250,000.00	이행보증 질권설정
장기금융상품	USD 181,000.00	이행보증 질권설정
투자부동산	26,199,191,399	장기차입금 및 지급보증 담보제공
건설중인자산	15,927,843,025	장기차입금 담보제공
토지사용권	CNY 8,330,000.00	차입금 담보제공
장기금융상품	81,303,996	은행 거래 담보제공
임차보증금	47,906,064	임차보증금에 대한 질권설정

(4) 당기말 현재 연결회사가 제공받고 있는 보증내역은 아래와 같습니다.

(단위 : USD, CNY, 원)

구 분	보증금액	내 용	보증처
서울보증보험	22,000,000	지급보증보험	(사단)한국산업기술진흥협회
하나은행	CNY 880,000.00	입찰보증	CECC(BOE)
하나은행	CNY 880,000.00	입찰보증	CECC(BOE)
하나은행	USD 275,000.00	이행보증	BOE
하나은행	USD 199,100.00	이행보증	BOE

대표이사	18,000,000,000	연대보증	한국산업은행
대표이사	5,500,000,000	연대보증	한국산업은행
대표이사	92,500,000,000	연대보증	한국산업은행
서울보증보험	18,250,000	하자보증보험	(주)토타텍
서울보증보험	10,000,000	계약보증보험	(주)원익피앤이
서울보증보험	4,345,000	하자보증보험	단국대학교산학협력단
서울보증보험	50,000,000	선금보증보험	(주)원익피앤이
기술보증기금	997,500,000	대출보증	기업은행
기술보증기금	100,000,000	대출보증	신한은행
(주)더블유지에스 대표이사	60,000,000	연대보증	기업은행

(5) 당기말 현재 금융기관 여신한도약정은 아래와 같습니다.

(단위 : CNY, 원)

구분	금융기관	한도약정액	미사용액	사용제한내용
한도대출	신한은행	10,000,000,000	10,000,000,000	해당사항 없음
기업시설일반자금대출	(주)하나은행	3,000,000,000	-	투자부동산
기업시설일반자금대출	(주)하나은행	2,000,000,000	-	투자부동산
기업시설일반자금대출	(주)하나은행	4,500,000,000	-	투자부동산
산업운영자금대출	한국산업은행	15,000,000,000	-	대표이사 연대보증
산업시설자금대출	한국산업은행	150,000,000,000	145,000,000,000	대표이사 연대보증 건설중인자산(토지, 건물)
운영자금대출	Woori Bank (China) Limited	CNY 30,000,000.00	CNY 6,501,595.33	투자부동산
시설자금대출	China Merchants Bank	CNY 100,000,000.00	CNY 43,287,242.16	토지사용권
시설자금대출	Woori Bank (China) Limited	CNY 50,000,000.00	CNY 34,106,963.19	투자부동산
외상매출채권담보대출	(주)하나은행	50,000,000	50,000,000	해당사항 없음
기업운영자금대출 (마이너스대출)	기업은행	550,000,000	100,298,414	해당사항 없음
기업운영자금대출	기업은행	540,000,000	40,000,000	해당사항 없음
기업운영자금대출	신한은행	100,000,000	-	해당사항 없음
기업운영자금대출	중소벤처기업진흥공단	138,780,000	-	해당사항 없음

(6) 당기말 현재 연결회사를 상대로 제기된 주요 소송사건의 내역은 아래와 같습니다

(단위 : 원)

사건내용	소송가액	계류법원	진행상황
손해배상 등	13,493,857	수원지방법원	2심 진행 중

39. 특수관계자 거래

(1) 특수관계자 현황

당기말과 전기말 현재 연결회사의 특수관계자 현황은 다음과 같습니다.

구 분	당기말	전기말
연결회사에 유의적인 영향을 미치는 회사	(주)에이피에스	(주)에이피에스
연결회사가 유의적인 영향력을 보유한 기업	(주)아트토큰	(주)아트토큰
	(주)월드비솔루션(주3)	-
기타특수관계자	에이피시스템(주)	에이피시스템(주)
	코닉오토메이션(주)	코닉오토메이션(주)
	(주)디이엔티	(주)디이엔티
	(주)제니스월드	(주)제니스월드
	-	APS리서치(주)(주1)
	아스텔(주)	아스텔(주)
	엠아이티(주)	(주)엠아이티
	(주)코닉세미텍(주2)	(주)에스알
	비손메디칼(주)	비손메디칼(주)
	(주)파워셀	(주)파워셀
	(주)에이피에스디앤엘	-
	첨신상무상해유한공사(APS China Corp)	첨신상무상해유한공사(APS China Corp)
	소주디이티설비유한공사	소주디이티설비유한공사
	VINA DE&T CO.,LTD	VINA DE&T CO.,LTD
	PT. DENT ENERGY INDONESIA	PT. DENT ENERGY INDONESIA
	AP SYSTEMS VIETNAM CO., LTD	AP SYSTEMS VIETNAM CO., LTD
	AP SYSTEMS AMERICA, INC	AP SYSTEMS AMERICA, INC
	DE&T US INC.	DE&T US INC.
DE&T MICHIGAN INC	DE&T MICHIGAN INC	
DE&T CANADA LTD.	DE&T CANADA LTD.	

(주1) 당기 중 에이피시스템(주)에 흡수합병 되었습니다.

(주2) 당기 중 (주)에스알에서 (주)코닉세미텍으로 사명을 변경하였습니다.

(주3) 종속기업인 (주)넥스레이가 신규 출자를 통해 유의적인 영향력을 획득하여 관계기업으로 편입 되었습니다.

(2) 당기와 전기의 연결회사와 특수관계자 간의 거래내역은 다음과 같습니다.

<당기>

(단위 : 원)

구 분	회사명	매출 등			매입 등	
		재화, 용역의 판매	이자수익	기타수익	재화, 용역의 매입	기 타
연결회사가 유의적인 영향력을 보유한 기업	(주)아트토큰	-	14,052,056	23,993,272	47,849,342	-
유의적 영향력 행사기업의 관계기업	에이피시스템(주)	16,731,750	-	-	589,957,248	553,184,000
합 계		16,731,750	14,052,056	23,993,272	637,806,590	553,184,000

<전기>

(단위 : 원)

구 분	회사명	매출 등	매입 등		
		재화,용역의 판매	재화,용역의 매입	유형자산	기 타
연결회사에 유의적인 영향을 미치는 회사	(주)에이피에스	-	750,000	-	13,200,000
연결회사가 유의적인 영향력을 보유한 기업	(주)아트토큰	9,333,783	-	34,000,000	-
유의적 영향력 행사기업의 관계기업	에이피시스템(주)	2,910,000	507,054,757	-	489,096,000
합 계		12,243,783	507,804,757	34,000,000	502,296,000

(3) 당기말과 전기말 현재 특수관계자에 대한 채권 및 채무 잔액은 다음과 같습니다.

<당기말>

(단위 : 원)

구 분	회사명	채 권				채 무	
		매출채권	보증금	대여금(주1)	선급비용	미지급금	보증금
연결회사가 유의적인 영향력을 보유한 기업	(주)아트토큰	-	-	500,000,000	1,679,805	-	1,000,000,000
유의적영향력 행사기업의 관계기업	에이피시스템(주)	1,650,000	380,000,000	-	-	51,812,739	-
기타	임직원	-	-	66,000,000	-	-	-
합 계		1,650,000	380,000,000	566,000,000	1,679,805	51,812,739	1,000,000,000

<전기말>

(단위 : 원)

구 분	회사명	채 권			채 무		
		보증금	대여금	선급비용	외상매입금	미지급금	보증금
연결회사가 유의적인 영향력을 보유한 기업	(주)아트토큰	-	-	2,279,147	-	-	1,000,000,000
유의적영향력 행사기업의 관계기업	에이피시스템(주)	166,400,000	-	-	355,000,000	48,095,675	-
기타	임직원	-	60,000,000	-	-	-	-
합 계		166,400,000	60,000,000	2,279,147	355,000,000	48,095,675	1,000,000,000

(4) 당기말 현재 지배회사는 금융상품을 일부를 임직원의 대출에 대한 담보로 제공하였습니다.(주석 38참조)

(5) 당기말 현재 연결회사가 특수관계자로부터 제공받고 있는 담보 및 보증은 다음과 같습니다.

(단위 : 원)

제공자	보증내용	담보권자	보증금액	차입금액
대표이사	차입금 연대보증	한국산업은행	116,000,000,000	20,000,000,000

(6) 당기와 전기의 특수관계자와의 자금거래 내용은 다음과 같습니다.

<당기>

(단위 : 원)

구 분	회사명	자금대여	현금출자	배당금지금
회사에 유의적인 영향을 미치는 회사	주식회사 에이피에스	-	-	466,015,000
유의적영향력 행사기업의 관계기업	에이피시스템(주)	-	-	489,000,000
연결회사가 유의적인 영향력을 보유한 기업	(주)아트토큰	500,000,000	-	-
연결회사가 유의적인 영향력을 보유한 기업	㈜월드빔솔루션	-	800,000,000	-
기타	임직원	6,000,000	-	-
합 계		506,000,000	800,000,000	955,015,000

<전기>

(단위 : 원)

구 분	회사명	자금대여거래		현금출자	배당금지금
		대 여	회 수		
회사에 유의적인 영향을 미치는 회사	주식회사 에이피에스	-	-	-	955,015,000
연결회사가 유의적인 영향력을 보유한 기업	(주)아트토큰	-	-	1,900,347,690	-
기타	임직원	60,000,000	15,000,000	-	-
합 계		60,000,000	15,000,000	1,900,347,690	955,015,000

(7) 당기와 전기의 주요 경영진 보상 내용은 다음과 같습니다.

(단위 : 원)

구 분	당 기	전 기
급여 및 주식보상비용	5,952,060,714	4,968,475,760
퇴직급여	389,994,903	580,991,732
합 계	6,342,055,617	5,549,467,492

주요경영진에는 등기 임원인 이사(사외이사 포함) 및 감사를 포함하였습니다.

40. 영업부문

연결회사는 재화나 용역의 성격을 기준으로 최고 영업의사결정자의 의사결정을 위해 단일의 부문으로 보고하고 있습니다.

(1) 당기와 전기의 고객의 지역별 위치에 따른 매출은 다음과 같습니다.

(단위 : 원)

구 분	한 국	중 국	기 타	합 계
당기	42,876,203,321	24,038,123,820	-	66,914,327,141
전기	16,348,257,747	97,371,618,126	-	113,719,875,873

(2) 당기와 전기의 외부고객으로부터의 매출 중 10% 이상을 차지하는 주요 고객 현황은 다음과 같습니다.

(단위 : 원)

구 분	당 기		전 기	
	매출액	비 중	매출액	비 중
고객A	1,443,287,776	2%	57,685,171,268	51%
고객B	3,454,160,157	5%	15,816,878,127	14%
고객C	41,125,088,044	61%	7,763,181,111	7%

41. 보고기간 후 사건

(1) 재무제표발행승인

동재무제표는 2026년 2월 5일자 이사회에서 승인되었으며, 정기주주총회에서 수정승인될 수 있습니다.

4. 재무제표

4-1. 재무상태표

재무상태표

제 16 기	2025.12.31 현재
제 15 기	2024.12.31 현재
제 14 기	2023.12.31 현재

(단위 : 원)

	제 16 기	제 15 기	제 14 기
자산			
유동자산	119,276,204,774	114,668,516,526	78,276,415,249
현금및현금성자산	11,949,985,387	18,952,942,561	6,715,384,801
단기금융상품	5,227,616,000	5,869,199,351	5,900,000,000
매출채권 및 기타유동채권	30,263,485,344	15,262,385,833	9,425,620,731
매출채권	29,426,538,248	14,704,266,157	8,710,891,042
유동계약자산	836,947,096	558,119,676	714,729,689
단기기타채권	12,596,511,002	17,580,095,658	1,675,770,907
기타유동자산	3,241,752,260	2,492,745,501	2,501,429,032
유동재고자산	55,996,854,781	54,511,147,622	52,058,209,778
비유동자산	95,503,572,659	77,929,562,981	64,388,729,700
장기기타채권	3,349,176,633	2,481,636,860	2,135,736,731
투자부동산	26,199,191,399	26,284,309,468	25,040,146,310
종속기업, 공동기업과 관계기업에 대한 투자자산	14,456,142,423	5,778,594,576	452,909,374
종속기업에 대한 투자자산	14,456,142,423	5,778,594,576	452,909,374
유형자산	37,774,451,170	29,434,006,299	24,870,781,068
무형자산	1,591,939,234	1,818,537,801	873,762,370
기타비유동자산	413,873,592	386,128,460	419,256,800
순확정급여자산			

기타비유동금융자산	8,834,664,855	6,192,355,400	6,248,929,500
이연법인세자산	2,586,924,188	1,837,922,607	1,473,835,075
지분법적용투자주식	297,209,165	3,716,071,510	2,873,372,472
자산총계	214,779,777,433	192,598,079,507	142,665,144,949
부채			
유동부채	39,199,338,012	18,618,557,869	14,087,253,953
매입채무 및 기타유동채무	4,502,749,448	3,991,292,227	4,994,362,700
단기매입채무	3,025,261,333	2,091,145,866	3,830,656,812
유동계약부채	218,793,526	1,582,294,416	115,911,382
유동 리스부채	1,258,694,589	317,851,945	1,047,794,506
기타단기채무	5,106,258,260	3,769,124,407	5,847,031,842
단기차입금	24,500,000,000		
유동총당부채	248,962,904	353,883,792	331,518,884
기타 유동부채	950,572,826	2,245,710,107	1,117,163,432
기타유동금융부채	1,500,000,000		650,000,000
파생상품부채	9,747,457		
당기법인세부채	2,381,047,117	8,258,547,336	1,147,177,095
비유동부채	7,849,713,846	12,584,738,603	1,199,070,086
장기매입채무 및 기타비유동채무	669,976,722	508,863,112	621,682,603
기타장기채무	365,789,474	331,062,787	292,983,154
비유동 리스부채	304,187,248	177,800,325	328,699,449
장기차입금	5,000,000,000	9,500,000,000	
기타비유동금융부채		1,500,000,000	
비유동총당부채	117,117,424	88,104,884	88,273,402
기타비유동부채	702,967,272	532,264,641	399,398,393
순확정급여부채	1,359,652,428	455,505,966	89,715,688
부채총계	47,049,051,858	31,203,296,472	15,286,324,039
자본			
자본금	5,238,502,500	5,228,625,000	5,139,166,000
자본잉여금	34,284,168,842	34,213,386,269	33,656,592,068
기타자본구성요소	(6,525,401,370)	(7,298,779,740)	(4,411,673,109)
기타포괄손익누계액	(78,369,740)	(44,571,240)	(97,613,707)
이익잉여금(결손금)	134,811,825,343	129,296,122,746	93,092,349,658
자본총계	167,730,725,575	161,394,783,035	127,378,820,910
자본과부채총계	214,779,777,433	192,598,079,507	142,665,144,949

4-2. 포괄손익계산서

포괄손익계산서

제 16 기 2025.01.01 부터 2025.12.31 까지

제 15 기 2024.01.01 부터 2024.12.31 까지

제 14 기 2023.01.01 부터 2023.12.31 까지

(단위 : 원)

	제 16 기	제 15 기	제 14 기
--	--------	--------	--------

수익(매출액)	88,587,887,483	115,900,771,511	87,930,571,023
재화의 판매로 인한 수익(매출액)	65,495,705,859	100,610,636,473	75,494,739,749
제품매출액	65,495,705,859	100,610,636,473	75,494,739,749
용역의 제공으로 인한 수익(매출액)	18,091,542,353	12,779,036,161	12,435,831,274
용역매출액	18,091,542,353	12,779,036,161	12,435,831,274
상품의 판매로 인한 수익(매출액)	5,000,639,271	2,511,098,877	
상품매출액	5,000,639,271	2,511,098,877	
매출원가	42,237,531,468	34,274,581,233	25,609,153,249
재화의 판매로 인한 수익(매출액)에 대한 매출원가	30,901,469,008	27,126,516,804	19,799,480,158
제품매출원가	30,901,469,008	27,126,516,804	19,799,480,158
용역의 제공으로 인한 수익(매출액)에 대한 매출원가	9,907,712,599	6,746,182,074	5,809,673,091
용역매출원가	9,907,712,599	6,746,182,074	5,809,673,091
상품의 판매로 인한 수익(매출액)에 대한 매출원가	1,428,349,861	401,882,355	
상품매출원가	1,428,349,861	401,882,355	
매출총이익	46,350,356,015	81,626,190,278	62,321,417,774
판매비와관리비	29,922,225,350	31,196,163,244	26,157,506,388
대손상각비		(13,975,580)	98,400,000
영업이익(손실)	16,428,130,665	50,444,002,614	36,065,511,386
기타이익	352,121,354	234,370,922	1,297,325,606
기타손실	3,683,595,548	1,498,807,498	424,995,173
금융수익	3,170,074,480	4,579,183,732	2,770,877,504
금융원가	1,138,594,235	1,420,117,350	1,850,968,332
법인세비용차감전순이익(손실)	15,128,136,716	52,338,632,420	37,857,750,991
법인세비용(수익)	3,677,992,596	10,443,495,340	6,610,486,170
당기순이익(손실)	11,450,144,120	41,895,137,080	31,247,264,821
기타포괄손익	(829,421,523)	(545,196,025)	249,036,748
당기손익으로 재분류되지 않는항목(세후기타포괄손익)	(829,421,523)	(545,196,025)	249,036,748
확정급여제도의 재측정손익(세후기타포괄손익)	(791,062,853)	(596,622,823)	(1,280,904,760)
기타포괄손익-공정가치 측정 금융자산 평가손익	(38,358,670)	51,426,798	1,529,941,508
총포괄손익	10,620,722,597	41,349,941,055	31,496,301,569
주당이익			
기본주당이익(손실) (단위 : 원)	1,118	4,087	3,119
희석주당이익(손실) (단위 : 원)	1,117	4,043	3,014

4-3. 자본변동표

자본변동표

제 16 기 2025.01.01 부터 2025.12.31 까지

제 15 기 2024.01.01 부터 2024.12.31 까지

제 14 기 2023.01.01 부터 2023.12.31 까지

(단위 : 원)

	자본					
	자본금	자본잉여금	기타자본구성요소	이익잉여금	기타포괄손익누계액	자본 합계
2023.01.01 (기초자본)	4,978,337,000	32,503,907,892	(4,237,223,892)	67,333,196,085	(902,465,203)	99,675,751,882
당기순이익(손실)				31,247,264,821		31,247,264,821
순확정급여부채의 재측정요소				(1,280,904,760)		(1,280,904,760)

기타포괄손익-공정가치 지분상품 평가손익					1,529,941,508	1,529,941,508
기타포괄손익-공정가치 측정 금융상품평가손익의 이익잉여금 대체				725,090,012	(725,090,012)	
자기주식 취득						
배당금의 지급				(4,932,296,500)		(4,932,296,500)
주식선택권 행사	160,829,000	1,152,684,176	(402,256,062)			911,257,114
주식매수선택권 등			227,806,845			227,806,845
사업결합						
2023.12.31 (기말자본)	5,139,166,000	33,656,592,068	(4,411,673,109)	93,092,349,658	(97,613,707)	127,378,820,910
2024.01.01 (기초자본)	5,139,166,000	33,656,592,068	(4,411,673,109)	93,092,349,658	(97,613,707)	127,378,820,910
당기순이익(손실)				41,895,137,080		41,895,137,080
순확정급여부채의 재측정요소				(596,622,823)		(596,622,823)
기타포괄손익-공정가치 지분상품 평가손익					51,426,798	51,426,798
기타포괄손익-공정가치 측정 금융상품평가손익의 이익잉여금 대체				(1,615,669)	1,615,669	
자기주식 취득			(4,999,877,140)			(4,999,877,140)
배당금의 지급				(5,093,125,500)		(5,093,125,500)
주식선택권 행사	89,459,000	556,794,201				646,253,201
주식매수선택권 등			2,112,770,509			2,112,770,509
사업결합						
2024.12.31 (기말자본)	5,228,625,000	34,213,386,269	(7,298,779,740)	129,296,122,746	(44,571,240)	161,394,783,035
2025.01.01 (기초자본)	5,228,625,000	34,213,386,269	(7,298,779,740)	129,296,122,746	(44,571,240)	161,394,783,035
당기순이익(손실)				11,450,144,120		11,450,144,120
순확정급여부채의 재측정요소				(791,062,853)		(791,062,853)
기타포괄손익-공정가치 지분상품 평가손익					(38,358,670)	(38,358,670)
기타포괄손익-공정가치 측정 금융상품평가손익의 이익잉여금 대체				(4,560,170)	4,560,170	
자기주식 취득			(5,007,941,950)			(5,007,941,950)
배당금의 지급				(5,138,818,500)		(5,138,818,500)
주식선택권 행사	9,877,500	70,782,573	(24,694,158)			55,965,915
주식매수선택권 등			5,806,014,478			5,806,014,478
사업결합						
2025.12.31 (기말자본)	5,238,502,500	34,284,168,842	(6,525,401,370)	134,811,825,343	(78,369,740)	167,730,725,575

4-4. 현금흐름표

현금흐름표

제 16 기 2025.01.01 부터 2025.12.31 까지

제 15 기 2024.01.01 부터 2024.12.31 까지

제 14 기 2023.01.01 부터 2023.12.31 까지

(단위 : 원)

	제 16 기	제 15 기	제 14 기
영업활동현금흐름	(1,875,054,012)	45,082,864,658	(177,984,142)
당기순이익(손실)	11,450,144,120	41,895,137,080	31,247,264,821
당기순이익조정을 위한 가감	18,377,904,032	19,185,831,603	10,719,619,006
영업활동으로 인한 자산 부채의 변동	(21,974,130,337)	(11,755,658,008)	(26,514,915,560)
이자지급	(703,915,752)	(388,141,583)	
이자수취	852,286,159	246,958,903	278,157,195
법인세환급(납부)	(9,877,342,234)	(4,101,263,337)	(15,908,109,604)

투자활동현금흐름	(13,748,128,593)	(33,076,824,031)	(37,984,194,180)
금융상품의 감소	5,728,061,433	4,900,000,000	14,332,363,847
대여금의 감소		15,000,000	99,010,000
유형자산의 감소			999,482,182
보증금의 감소	15,000,000	269,981,000	60,000,000
정부보조금의 수취	586,451,701	368,564,154	1,260,139,032
기타비유동금융자산의 감소	256,570,000	622,685,671	2,194,120,600
사업결합으로 인한 현금유입			
기타금융자산의 취득	(4,508,592,000)	(4,900,000,000)	(10,174,531,678)
대여금의 증가	(506,000,000)	(15,232,600,000)	
유형자산의 취득	(8,848,330,201)	(8,598,799,722)	(16,563,588,913)
무형자산의 취득	(82,677,500)	(1,100,521,262)	(10,000,000)
종속기업에 대한 투자자산의 취득	(2,593,895,000)	(5,319,805,000)	
관계기업투자주식의 증가		(1,900,347,690)	
기타비유동금융자산의 증가	(2,581,117,026)	(500,000,000)	(4,450,350,884)
임차보증금의 증가	(1,213,600,000)	(400,000,000)	(667,973,040)
투자부동산의 취득		(1,300,981,182)	(25,062,865,326)
재무활동현금흐름	8,686,204,172	(173,385,523)	(4,284,498,741)
장기차입금의 증가	25,000,000,000	9,500,000,000	
주식선택권행사	55,965,915	506,874,694	911,257,114
임대보증금의 증가		1,500,000,000	690,000,000
단기차입금의 상환			
리스부채의 상환	(1,223,001,293)	(937,257,577)	(913,459,355)
자기주식의 취득으로 인한 현금의 유출	(5,007,941,950)	(4,999,877,140)	
배당금지급	(5,138,818,500)	(5,093,125,500)	(4,932,296,500)
차입금의 감소	(5,000,000,000)		
임대보증금의 감소		(650,000,000)	(40,000,000)
환율변동효과 반영전 현금및현금성자산의 순증가(감소)	(6,936,978,433)	11,832,655,104	(42,446,677,063)
현금및현금성자산에 대한 환율변동효과	(65,978,741)	404,902,656	(78,652,381)
현금및현금성자산의 순증가(감소)	(7,002,957,174)	12,237,557,760	(42,525,329,444)
기초현금및현금성자산	18,952,942,561	6,715,384,801	49,240,714,245
기말현금및현금성자산	11,949,985,387	18,952,942,561	6,715,384,801

5. 재무제표 주석

제16(당)기 2025년 12월 31일 현재

제15(전)기 2024년 12월 31일 현재

회사명 : 주식회사 넥스틴

1. 일반사항

주식회사 넥스틴(이하 "당사")은 2010년 7월 1일에 설립되어 반도체제품 검사업, 반도체 생산설비 제조, 판매 및 반도체 검사장비 제조, 판매업을 주요 사업으로 영위하고 있으며, 본사 및 제조시설은 경기도 화성시 동탄면에 위치하고 있습니다. 당사의 설립시 자본금은 50백만원이었으나 설립 후 수차례의 유상증자와 무상증자를 거쳐 당기말 자본금은 5,239백만원입니다. 당사는 2020년 10월 코스닥 시장에 주식을 상장하였습니다.

당기말 현재 주요 주주 현황은 다음과 같습니다.

(단위 : 주)

주주명	당기말	
	주식수	지분율(%)
에이피시스템(주)	978,000	9.33
(주)에이피에스	932,030	8.90
박태훈	837,368	7.99
자기주식	280,577	2.68
윤상복	84,111	0.80
기타	7,364,919	70.30
합 계	10,477,005	100.00

2. 중요한 회계정책

재무제표는 한국채택국제회계기준에 따라 작성되었으며 재무제표를 작성하기 위하여 채택한 중요한 회계정책은 별도의 언급이 없는 한 전기 재무제표 작성시 채택한 회계정책과 동일하게 적용되었습니다.

재무제표 작성을 위하여 채택한 중요한 회계정책은 다음과 같습니다.

(1) 회계정책의 변경과 공시

1) 회사가 채택한 제·개정 기준서

당사가 2025년 1월 1일 이후 개시하는 회계기간부터 적용한 제·개정 기준서 및 해석서는 다음과 같습니다.

(가) 기업회계기준서 제1021호 ‘환율변동효과’와 기업회계기준서 제1101호 ‘한국채택국제회계기준의 최초채택’ 개정 - 교환가능성 결여

통화의 교환가능성을 평가하고 다른 통화와 교환이 가능하지 않다면 현물환율을 추정하며 관련 정보를 공시하도록 하고 있습니다. 동 개정사항은 2025년 1월 1일 이후 시작하는 회계연도부터 적용되며, 조기적용이 허용됩니다. 당사는 동 개정으로 인해 재무제표에 중요한 영향은 없습니다.

2) 공표되었으나 아직 시행되지 않은 제·개정 기준서 및 해석서

당기말 현재 제정·공표되었으나 시행일이 도래하지 아니하였고, 당사가 조기 적용하지 아니한 제·개정 기업회계기준서 및 해석서는 다음과 같습니다.

(가) 기업회계기준서 제1109호 '금융상품', 제1107호 '금융상품: 공시' 개정

실무에서 제기된 의문에 대응하고 새로운 요구사항을 포함하기 위해 기업회계기준서제1109호 '금융상품'과 제1107호 '금융상품: 공시'가 개정되었습니다. 동 개정사항은 2026년 1월 1일 이후 시작하는 회계연도부터 적용되며, 조기적용이 허용됩니다. 주요 개정내용은 다음과 같습니다. 당사는 동 개정으로 인한 재무제표의 영향을 검토 중에 있습니다.

- 특정 기준을 충족하는 경우, 결제일 전에 전자지급시스템을 통해 금융부채가 결제된 것으로(제거된 것으로) 간주할 수 있도록 허용
- 금융자산이 원리금 지급만으로 구성되어 있는지의 기준을 충족하는지 평가하기 위한 추가 지침을 명확히 하고 추가함.
- 계약상 현금흐름의 시기나 금액을 변경시키는 계약조건이 기업에 미치는 영향과 기업이 노출되는 정도를 금융상품의 각 종류별로 공시
- 기타포괄손익-공정가치측정 금융자산 지정 지분상품에 대한 추가 공시

(나) 기업회계기준서 제1118호 '재무제표의 표시와 공시' 개정

기업회계기준서 제1118호는 손익계산서 내에 영업손익 등 범주별 중간합계(Subtotal)를 신설하고 영업손익을 투자, 재무 등의 범주가 아닌 잔여(Residual) 개념의 손익으로 측정하는 내용 등을 담고 있습니다. 동 개정사항은 2027년 1월 1일 이후 시작하는 회계연도부터 적용되며, 2026년 1월 1일 이후 시작하는 회계연도에도 조기적용이 허용됩니다. 당사는 동 개정으로 인한 재무제표의 영향을 검토 중에 있습니다.

(다) 한국채택국제회계기준 연차개선Volume 11

한국채택국제회계기준 연차개선Volume 11은 2026년 1월 1일 이후 시작하는 회계연도부터 적용되며, 조기적용이 허용됩니다. 회사는 동 개정으로 인해 재무제표에 중요한 영향은 없을 것으로 예상하고 있습니다.

- 기업회계기준서 제1101호 '한국채택국제회계기준의 최초채택': K-IFRS 최초 채택시 위험회피회계 적용
- 기업회계기준서 제1107호 '금융상품: 공시': 제거 손익, 실무적용지침
- 기업회계기준서 제1109호 '금융상품': 리스부채의 제거 회계처리와 거래가격의 정의
- 기업회계기준서 제1110호 '연결재무제표': 사실상의 대리인 결정
- 기업회계기준서 제1007호 '현금흐름표': 원가법

(2) 재무제표 작성기준

1) 회계기준

재무제표는 주식회사 등의 외부감사에 관한 법률에서 규정하고 있는 국제회계기준위원회의 국제회계기준을 채택하여 정한 회계처리기준인 한국채택국제회계기준에 따라 작성되었습니다.

2) 측정기준

재무제표는 금융상품 등 아래의 회계정책에서 별도로 언급하고 있는 사항을 제외하고는 역사적원가를 기준으로 작성되었습니다.

3) 기능통화와 표시통화

재무제표는 당사의 기능통화이면서 표시통화인 "원(KRW)"으로 표시되고 있으며 별도로 언급하고 있는 사항을 제외하고는 "원(KRW)" 단위로 표시되고 있습니다.

(3) 종속기업, 공동기업 및 관계기업

당사의 재무제표는 한국채택국제회계기준 제1027호 '별도재무제표'에 따른 별도재무제표입니다. 종속기업, 공동기업 및 관계기업 투자는 직접적인 지분투자에 근거하여 원가로 측정하고 있으며, 다만 한국채택국제회계기준으로의 전환일 시점에는 전환일 시점의 과거회계기준에 따른 장부금액을 간주 원가로 사용했습니다. 또한, 종속기업, 공동기업 및 관계기업으로부터 수취하는 배당금은 배당에 대한 권리가 확정되는 시점에 당기손익으로 인식하고 있습니다.

(4) 사업결합

당사는 사업결합에 대하여 취득법을 적용하여 취득일 현재 영업권과 분리하여 식별가능한 취득 자산, 인수 부채 및 피취득자에 대한 비지배지분을 인식하고 있습니다.

당사는 식별가능한 취득 자산과 인수 부채를 취득일의 공정가치로 측정하며 취득관련원가는 원가가 발생하고 용역을 제공받은 기간에 비용으로 회계처리하고 있습니다. 취득일에 피취득자에 대한 비지배지분의 요소가 현재의 지분이며 청산시 보유자에게 기업 순자산의 비례적 몫에 대하여 권리를 부여하고 있는 경우 공정가치 혹은 피취득자의 식별가능한 순자산에 대해 인식한 금액 중 현재의 지분상품의 비례적 몫 중 하나의 방법으로 측정하고 있으며, 그 밖의 모든 비지배지분 요소는 한국채택국제회계기준에서 측정기준을 달리 요구하는 경우가 아니라면 취득일의 공정가치로 측정하고 있습니다.

일부 자산과 부채는 공정가치가 아닌 다른 한국채택국제회계기준에 따라 인식하고 측정하며 이에 영향을 받는 자산과 부채로는 사업결합으로 인한 취득 자산과 인수 부채에서 발생하는 이연법인세 자산이나 부채(기업회계기준서 제1012호 법인세), 피취득자의 종업원급여약정과 관련된 자산 및 부채(기업회계기준서 제1019호 종업원급여), 피취득자의 주식기준보상거래와 관련된 또는 피취득자의 주식기준보상을 취득자 자신의 주식기준보상으로 대체하는 경우와 관련된 부채 또는 지분상품(기업회계기준서 제1102호 주식기준보상) 및 매각예정자산으로 분류된 취득 비유동자산 또는 처분자산집단(기업회계기준서 제1105호 매각예정비유동자산과 중단영업) 등이 있습니다.

취득자가 피취득자에 대한 교환으로 이전한 대가에는 조건부 대가 약정으로 인한 자산이나 부채를 모두 포함하며 취득일의 공정가치로 인식하고 있습니다. 취득일 이후 측정기간 동안의 조정이 아닌 조건부 대가의 공정가치 변동과 관련하여 자본으로 분류된 조건부 대가는 재측정하지 않으며 그 후속 정산은 자본 내에서 회계처리하고, 그 밖의 조건부 대가의 경우 보고일에 공정가치로 재측정하고, 공정가치 변동은 당기손익으로 인식하고 있습니다.

당사는 이전대가, 피취득자에 대한 비지배지분의 금액 및 단계적으로 이루어지는 사업결합의 경우 당사가 이전에 보유하고 있던 피취득자에 대한 지분의 취득일의 공정가치의 합계금액이 취득일의 식별 가능한 취득 자산과 인수 부채의 순액을 초과하는 경우 그 초과금액을 영업권으로 인식하며, 미달하는 경우 모든 취득 자산과 인수 부채를 정확하게 식별하였는지에 대해 재검토하고 영가매수차익을 당기손익으로 인식하고 있습니다.

단계적으로 이루어지는 사업결합에서, 당사는 이전에 보유하고 있던 피취득자에 대한 지분을 취득일의 공정가치로 재측정하고 그 결과 차손익이 있다면 당기손익 또는 기타포괄손익(적절한 경우)으로 인식하며, 이전의 보고기간에 당사가 피취득자에 대한 지분의 가치변동을 기타포괄손익으로 인식한 금액에 대해 당사가 이전에 보유하던 지분을 직접 처분한다면 적용하였을 동일한 근거로 인식하고 있습니다.

사업결합에 대한 최초 회계처리가 사업결합이 발생한 보고기간 말까지 완료되지 못한다면, 당사는 회계처리가 완료되지 못한 항목의 잠정 금액을 재무제표에 보고하고, 측정기간 동안에 취득일 현재 존재하던 사실과 상황에 대하여 새롭게 입수한 정보가 있는 경우 당사는 취득일에 이미 알았더라면 취득일에 인식한 금액의 측정에 영향을 주었을 그 정보를 반영하기 위하여 취득일에 인식한 잠정금액을 소급하여 조정하고 있으며, 식별 가능한 자산(부채)으로 인식한 잠정 금액의 증가(감소)를 영업권의 감소(증가)로 인식하고 있습니다.

(5) 외화환산

기능통화로 외화거래를 최초로 인식하는 경우에 거래일의 외화와 기능통화 사이의 현물환율을 외화 금액에 적용하여 기록하며, 보고기간말 화폐성 외화항목은 마감환율로 환산하며, 역사적원가로 측정하는 비화폐성 외화항목은 거래일의 환율로 환산하고, 공정가치로 측정하는 비화폐성 외화항목은 공정가치가 결정된 날의 환율로 환산하고 있습니다.

화폐성항목의 결제시점에 생기는 외환차이와 화폐성항목의 환산에 사용한 환율이 회계기간 중 최초로 인식한 시점이나 전기의 재무제표 환산시점의 환율과 다르기 때문에 생기는 외환차이는 그 외환차이가 생기는 회계기간의 손익으로 인식하고 있으며, 일정요건을 충족하는 위험회피회계를 적용하는 외환차이 등은 기타포괄손익으로 보고하고 있습니다.

비화폐성항목에서 생긴 손익을 기타포괄손익으로 인식하는 경우에 그 손익에 포함된 환율변동효과도 기타포괄손익으로 인식하며, 비화폐성항목에서 생긴 손익을 당기손익으로 인식하는 경우에는 그 손익에 포함된 환율변동효과도 당기손익으로 인식하고 있습니다.

(6) 현금및현금성자산

당사는 보유현금과 요구불예금, 유동성이 매우 높은 단기 투자자산으로서 확정된 금액의 현금으로 전환이 용이하고 가치변동의 위험이 경미한 자산을 현금 및 현금성자산으로 분류하고 있습니다. 지분상품은 현금성자산에서 제외하고 있으며 다만 상환일이 정해져 있고 취득일로부터 상환일까지의 기간이 단기인 우선주와 같이 실질적인 현금성자산인 경우에는 현금성자산에 포함하고 있으며, 금융회사의 요구에 따라 즉시 상환하여야 하는 당좌차월은 현금및현금성자산의 구성요소에 포함하고 있습니다.

(7) 금융상품

1) 금융자산

당사는 다음의 측정 범주로 금융자산을 분류합니다.

- 당기손익-공정가치 측정 금융자산
- 기타포괄손익-공정가치 측정 금융자산
- 상각후원가 측정 금융자산

금융자산은 금융자산의 관리를 위한 사업모형과 금융자산의 계약상 현금흐름 특성에 근거하여 분류합니다.

공정가치로 측정하는 금융자산의 손익은 당기손익 또는 기타포괄손익으로 인식합니다. 채무상품에 대한 투자는 해당 자산을 보유하는 사업모형에 따라 그 평가손익을 당기손익 또는 기타포괄손익으로 인식합니다. 당사는 금융자산을 관리하는 사업모형을 변경하는 경우에만 채무상품을 재분류합니다.

단기매매항목이 아닌 지분상품에 대한 투자는 최초 인식시점에 후속적인 공정가치 변동을 기타포괄손익으로 표시할 것을 지정하는 취소불가능한 선택을 할 수 있습니다. 지정되지 않은 지분상품에 대한 투자의 공정가치 변동은 당기손익으로 인식합니다.

당사는 최초 인식시점에 금융자산을 공정가치로 측정하며, 당기손익-공정가치 측정 금융자산이 아닌 경우에 해당 금융자산의 취득과 직접 관련되는 거래원가는 공정가치에 가산합니다. 당기손익-공정가치 측정 금융자산의 거래원가는 당기손익으로 비용처리합니다.

당사는 모든 지분상품에 대한 투자를 후속적으로 공정가치로 측정합니다. 공정가치 변동을 기타포괄손익으로 표시할 것을 선택한 장기적 투자목적 또는 전략적 투자목적의 지분상품에 대해 기타포괄손익으로 인식한 금액은 해당 지분상품을 제거할 때에도 당기손익으로 재분류하지 않습니다. 이러한 지분상품에 대한 배당수익은 당사가 배당을 받을 권리가 확정된 때 '금융수익'으로 당기손익으로 인식합니다.

당기손익-공정가치로 측정하는 금융자산의 공정가치 변동은 손익계산서에 당기손익으로 인식합니다. 기타포괄손익-공정가치로 측정하는 지분상품에 대한 손상차손(환입)은 별도로 구분하여 인식하지 않습니다.

(가) 당기손익-공정가치 측정 금융자산

금융자산을 단기매매목적으로 보유하고 있거나, 당기손익-공정가치 측정 금융자산으로 지정하는 경우와 기타포괄손익-공정가치 측정 금융자산 또는 상각후원가 측정 금융자산으로 분류되지 않는 금융자산은 당기손익-공정가치 측정 금융자산으로 분류합니다.

또한 당기손익-공정가치 측정 금융자산의 지정이 서로 다른 기준에 따라 자산이나 부채를 측정하거나, 그에 따른 평가손익 등을 인식함으로써 발생할 수 있는 인식과 측정상의 불일치를 제거하거나 상당히 감소시킬 수 있는 경우에는 당기손익-공정가치 측정 금융자산으로 지정할 수 있습니다.

당기손익-공정가치 측정 금융자산은 공정가치로 측정하며 공정가치 변동으로 인한 평가손익은 당기손익으로 인식하고 있습니다. 금융자산으로부터 획득한 배당금과 이자수익도 당기손익으로 인식합니다.

(나) 기타포괄손익-공정가치측정금융자산

<채무상품>

계약상 현금흐름의 수취와 금융자산의 매도 둘 다를 통해 목적을 이루는 사업모형 하에서 금융자산을 보유하고, 계약상 현금흐름이 원리금만으로 구성되어 있는 금융자산은 기타포괄손익-공정가치로 측정합니다. 손상차손(환입)과 이자수익 및 외환손익을 제외하고는, 공정가치로 측정하는 금융자산의 평가손익은 기타포괄손익으로 인식합니다. 금융자산을 제거할 때에는 인식한 기타포괄손익누계액을 자본에서 당기손익으로 재분류합니다. 유효이자율법에 따라 인식하는 금융자산의 이자수익은 '금융수익'에 포함됩니다. 외환손익은 '금융수익' 또는 '금융비용'으로 표시하고 손상차손은 '기타비용'으로 표시합니다.

<지분상품>

당사는 모든 지분상품에 대한 투자를 후속적으로 공정가치로 측정합니다. 공정가치 변동을 기타포괄손익으로 표시할 것을 선택한 장기적 투자목적 또는 전략적 투자목적의 지분상품에 대해 기타포괄손익으로 인식한 금액은 해당 지분상품을 제거할 때에도 당기손익으로 재분류하지 않습니다. 이러한 지분상품에 대한 배당수익은 당사가 배당을 받을 권리가 확정된 때 '금융수익'으로 당기손익으로 인식합니다. 기타포괄손익-공정가치로 측정하는 지분상품에 대한 손상차손(환입)은 별도로 구분하여 인식하지 않습니다.

(다) 상각후원가측정금융자산

계약상 현금흐름을 수취하기 위해 보유하는 것이 목적인 사업모형 하에서 금융자산을 보유하고, 계약상 현금흐름이 원리금만으로 구성되어 있는 자산은 상각후원가로 측정합니다. 상각후원가로 측정하는 금융자산으로서 위험회피관계의 적용 대상이 아닌 금융자산의 손익은 해당 금융자산을 제거하거나 손상할 때 당기손익으로 인식합니다. 유효이자율법에 따라 인식하는 금융자산의 이자수익은 '금융수익'에 포함됩니다.

(라) 손상

당사는 미래전망정보에 근거하여 상각후원가로 측정하거나 기타포괄손익-공정가치로 측정하는 채무상품에 대한 기대신용손실을 평가합니다. 손상 방식은 신용위험의 유의적인 증가 여부에 따라 결정됩니다. 단, 매출채권 및 리스채권에 대해 당사는 채권의 최초 인식시점부터 전체기간 기대신용손실을 인식하는 간편법을 적용합니다.

(마) 인식과 제거

금융자산의 정형화된 매입 또는 매도는 매매일에 인식하거나 제거합니다. 금융자산은 현금흐름에 대한 계약상 권리가 소멸하거나 금융자산을 양도하고 소유에 따른 위험과 보상의 대부분을 이전한 경우에 제거됩니다.

당사가 금융자산을 양도한 경우라도 채무자의 채무불이행시의 소구권 등으로 양도한금융자산의 소유

에 따른 위험과 보상의 대부분을 당사가 보유하는 경우에는 이를 제거하지 않고 그 양도자산 전체를 계속하여 인식하되, 수취한 대가를 금융부채로 인식합니다. 해당 금융부채는 재무상태표에 '차입금'으로 분류하고 있습니다.

2) 금융부채

(가) 분류 및 측정

당사의 당기손익-공정가치 측정 금융부채는 단기매매목적의 금융상품입니다. 주로 단기간 내에 재매입할 목적으로 부담하는 금융부채는 단기매매금융부채로 분류됩니다. 또한, 위험회피회계의 수단으로 지정되지 않은 파생상품이나 금융상품으로부터 분리된 내재파생상품도 단기매매금융부채로 분류됩니다.

당기손익-공정가치 측정 금융부채, 금융보증계약, 금융자산의 양도가 제거조건을 충족하지 못하는 경우에 발생하는 금융부채를 제외한 모든 비파생금융부채는 상각후원가로 측정하는 금융부채로 분류되고 있으며, 재무상태표 상 '매입채무와 기타채무', '차입금' 등으로 표시됩니다.

차입금은 공정가치에서 발생한 거래원가를 차감한 금액으로 최초 인식하고 이후 상각후원가로 측정합니다. 받은 대가(거래원가 차감 후)와 상환금액의 차이는 유효이자율법을 사용하여 기간에 걸쳐 당기손익으로 인식합니다. 차입한도를 제공받기 위해 지급한 수수료는 차입한도의 일부나 전부로서 차입을 실행할 가능성이 높은(probable) 범위까지는 차입금의 거래원가로 인식합니다. 이 경우 수수료는 차입을 실행할 때까지 이연합니다. 차입한도약정의 일부나 전부로서 차입을 실행할 가능성이 높다(는 증거가 없는 범위의 관련 수수료는 유동성을 제공하는 서비스에 대한 선급금으로서 자산으로 인식 후 관련된 차입한도기간에 걸쳐 상각합니다.

특정일에 의무적으로 상환해야 하는 우선주는 부채로 분류됩니다. 이러한 우선주에 대한 유효이자율법에 따른 이자비용은 다른 금융부채에서 인식한 이자비용과 함께 손익계산서 상 '금융원가'로 인식됩니다.

보고기간 후 12개월 이상 부채의 결제를 연기할 수 있는 무조건적 권리를 가지고 있지 않다면 차입금은 유동부채로 분류합니다.

(나) 제거

금융부채는 계약상 의무가 이행, 취소 또는 만료되어 소멸되거나 기존 금융부채의 조건이 실질적으로 변경된 경우에 재무상태표에서 제거됩니다. 소멸하거나 제3자에게 양도한 금융부채의 장부금액과 지급한 대가(양도한 비현금자산이나 부담한 부채를 포함)의 차액은 당기손익으로 인식합니다.

3) 상계

금융자산과 부채는 인식한 자산과 부채에 대해 법적으로 집행가능한 상계권리를 현재 보유하고 있고, 순액으로 결제하거나 자산을 실현하는 동시에 부채를 결제할 의도를 가지고 있을 때 상계하여 재무상태표에 순액으로 표시합니다. 법적으로 집행가능한 상계권리는 미래사건에 좌우되지 않으며, 정상적인 사업과정의 경우와 채무불이행의 경우 및 지급불능이나 파산의 경우에도 집행가능한 것을 의미합니다.

4) 부채와 자본의 분류

채무상품과 지분상품은 계약의 실질 및 금융부채와 지분상품의 정의에 따라 금융부채 또는 자본으로 분류하고 있습니다.

5) 파생상품

파생상품은 파생상품 계약 체결 시점에 공정가치로 최초 인식되며 이후 공정가치로 재측정됩니다. 위험회피회계의 적용 요건을 충족하지 않는 파생상품은 매매목적으로 분류되고 파생상품의 공정가치 변동은 거래의 성격에 따라 기타영업외수익(비용)' 또는 금융수익(비용)'으로 손익계산서에 인식됩니다.

(가) 내재파생상품

① 금융자산이 주계약인 복합계약

내재파생상품을 포함하는 금융자산은 복합계약 전체를 고려하여 분류를 결정하고 내재파생상품을 분리하여 인식하지 않습니다. 계약상 현금흐름이 원금과 이자로만 구성되어 있는지를 판단할 때에도 해당 복합계약 전체를 고려합니다.

② 그 밖의 복합계약(복합계약이 금융자산이 아닌 주계약을 포함하는 경우)

내재파생상품의 경제적 특성 및 위험이 주계약의 경제적 특성 및 위험과 밀접하게 관련되어 있지 않고, 내재파생상품과 동일한 조건을 가진 별도의 금융상품 등이 파생상품의 정의를 충족하며 복합계약의 공정가치 변동이 당기손익으로 인식되지 아니하는 경우 주계약과 분리하여 별도의 파생상품으로 회계처리하고 있습니다.

(8) 재고자산

재고자산의 취득원가는 매입원가, 전환원가 및 재고자산을 현재의 장소에 현재의 상태로 이르게 하는데 발생한 기타 원가 모두를 포함하고 있으며, 재고자산의 단위원가는 총평균법과 개별법을 사용하여 결정하고 있습니다.

재고자산은 취득원가와 순실현가능가치 중 낮은 금액으로 측정하고 있습니다. 순실현가능가치는 통상적인 영업과정의 예상 판매가격에서 예상되는 추가 완성원가와 판매 비용을 차감한 금액으로서 매 후속기간에 순실현가능가치를 재평가하고 있습니다.

재고자산의 판매시 관련된 수익을 인식하는 기간에 재고자산의 장부금액을 비용으로 인식하고 있으며 재고자산을 순실현가능가치로 감액한 평가손실과 모든 감모손실은 감액이나 감모가 발생한 기간에 비용으로 인식하며, 순실현가능가치의 상승으로 인한 재고자산 평가손실의 환입은 환입이 발생한 기간의 비용으로 인식된 재고자산 금액의 차감액으로 인식하고 있습니다.

(9) 투자부동산

투자부동산은 임대수익이나 시세차익 또는 두 가지 모두를 얻기 위하여 당사가 보유하고 있는 부동산으로서 최초 인식시점에 원가로 측정하고 거래원가는 최초 측정에 포함하고 있습니다. 최초 인식 이후 투자부동산은 취득원가에서 감가상각누계액과 손상차손누계액을 차감한 금액을 장부금액으로 표시하고 있습니다.

후속원가는 자산으로부터 발생하는 미래경제적효익이 유입될 가능성이 높으며, 자산의 원가를 신뢰성 있게 측정할 수 있는 경우 자산의 장부금액에 포함하거나 적절한 경우 별도의 자산으로 인식하고 있으며, 일상적인 수선·유지와 관련하여 발생하는 원가는 발생시점에 당기손익으로 인식하고 있습니다.

투자부동산 중 토지에 대해서는 감가상각을 하지 않으며, 토지를 제외한 투자부동산은 경제적 내용연수에 따라 34년을 적용하여 정액법으로 상각하고 있습니다. 투자부동산의 감가상각방법, 잔존가치 및 내용연수는 매 보고기간말에 재검토하고 있으며, 이를 변경하는 것이 적절하다고 판단되는 경우 회계추정의 변경으로 회계처리하고 있습니다.

부동산의 용도가 변경되는 경우에만 투자부동산의 대체가 발생하고 있으며 투자부동산, 자가사용부동산, 재고자산 사이에 대체가 발생할 때에 대체 전 자산의 장부금액을 승계하고 있습니다.

투자부동산을 처분하거나, 투자부동산의 사용을 영구히 중지하고 처분으로도 더 이상의 경제적효익을 기대할 수 없는 경우에는 재무상태표에서 제거하고 있으며, 투자부동산의 폐기나 처분으로 발생하는 손익은 순처분금액과 장부금액의 차액이며 폐기나 처분이 발생한 기간에 당기손익으로 인식(판매 후리스계약은 기업회계기준서 제1116호를 적용하여 처분손익으로 인식)하고 있습니다.

(10) 유형자산

유형자산은 최초 인식시점에 원가로 측정하고 최초 인식 이후 취득원가에서 감가상각누계액과 손상차손누계액을 차감한 금액을 장부금액으로 표시하고 있습니다. 유형자산의 원가는 관세 및 환급불가능한 취득 관련 세금을 가산하고 매입할인과 리베이트 등을 차감한 구입가격, 경영진이 의도하는 방식으로 자산을 가동하는 데 필요한 장소와 상태에 이르게 하는 데 직접 관련되는 원가와 자산을 해체, 제거하거나 부지를 복구하는 데 소요될 것으로 최초에 추정되는 원가로 구성되고 있습니다.

후속원가는 자산으로부터 발생하는 미래경제적효익이 유입될 가능성이 높으며, 자산의 원가를 신뢰성 있게 측정할 수 있는 경우 자산의 장부금액에 포함하거나 적절한 경우 별도의 자산으로 인식하고 있으며, 일상적인 수선·유지와 관련하여 발생하는 원가는 발생시점에 당기손익으로 인식하고 있습니다.

유형자산 중 토지에 대해서는 감가상각을 하지 않으며, 토지를 제외한 유형자산은 아래의 내용연수와 감가상각방법을 적용하여 감가상각하고 있습니다.

구 분	내 용 연 수	감가상각방법
건 물	40년	정액법
구 축 물	20년	정액법
차 량 운 반 구	5년	정액법

비 품	5년	정액법
시 설 장 치	5년	정액법
연 구 용 자 산	5년	정액법
임차개량자산	2~4년	정액법

유형자산을 구성하는 일부의 원가가 당해 유형자산의 전체원가에 비교하여 유의적이라면 해당 유형자산을 감가상각할 때 그 부분은 별도로 구분하여 감가상각하고 있습니다.

유형자산의 감가상각방법, 잔존가치 및 내용연수는 매 보고기간말에 재검토하고 있으며, 이를 변경하는 것이 적절하다고 판단되는 경우 회계추정의 변경으로 회계처리하고 있습니다.

유형자산의 장부금액은 처분하는 때, 사용이나 처분을 통하여 미래경제적효익이 기대되지 않을 때 제거하고 있으며 제거로 인하여 발생하는 손익은 자산을 제거할 때 당기손익으로 인식하고 있습니다.

(11) 무형자산

당사는 자산에서 발생하는 미래경제적효익이 기업에 유입될 가능성이 높고 자산의 원가를 신뢰성 있게 측정할 수 있는 경우에 무형자산으로 인식하고 있으며, 최초 인식 후에 무형자산은 원가에서 상각누계액과 손상차손누계액을 차감한 금액을 장부금액으로 하고 있습니다.

1) 개별취득

개별 취득하는 무형자산의 원가는 구입가격(매입할인과 리베이트를 차감하고 수입관세와 환급받을 수 없는 제세금을 포함)과 자산을 의도한 목적에 사용할 수 있도록 준비하는 데 직접 관련되는 원가로 구성되고 있습니다.

2) 영업권

사업결합과 관련하여 이전대가, 피취득자에 대한 비지배지분의 금액 및 단계적으로 이루어지는 사업결합의 경우 당사가 이전에 보유하고 있던 피취득자에 대한 지분의 취득일의 공정가치의 합계금액이 취득일의 식별가능한 취득 자산과 인수 부채의 순액을 초과하는 경우 그 초과금액을 영업권으로 인식하고 있습니다.

3) 사업결합으로 인한 취득

사업결합으로 취득하는 영업권과 분리하여 인식하는 무형자산의 취득원가는 취득일의 공정가치로 측정하고 있습니다.

4) 내부적으로 창출한 무형자산

연구(또는 내부 프로젝트의 연구단계)에서 발생한 지출은 발생시점에 비용으로 인식하고 있으며, 무형자산을 사용하거나 판매하기 위해 그 자산을 완성할 수 있는 기술적 실현가능성, 무형자산을 완성하여 사용하거나 판매하려는 기업의 의도, 무형자산을 사용하거나 판매할 수 있는 기업의 능력, 무형자산이 미래경제적효익을 창출하는 방법, 무형자산의 개발을 완료하고 그것을 판매하거나 사용하는 데

필요한 기술적, 재정적 자원 등의 입수가능성, 개발과정에서 발생한 무형자산 관련 지출을 신뢰성 있게 측정할 수 있는 기업의 능력을 모두 제시할 수 있는 경우에만 개발활동(또는 내부 프로젝트의 개발단계)에서 발생한 무형자산을 인식하고 있습니다. 내부적으로 창출한 무형자산의 원가는 무형자산의 인식기준을 최초로 충족시킨 이후에 발생한 지출금액의 합으로 하며 그 자산의 창출, 제조 및 경영자가 의도하는 방식으로 운영될 수 있게 준비하는 데 필요한 직접 관련된 모든 원가를 포함하고 있습니다. 내부적으로 창출한 영업권은 자산으로 인식하지 아니하고 있습니다.

5) 내용연수 및 상각

내용연수가 유한한 무형자산의 경우 상각대상금액은 자산이 사용가능한 때부터 내용연수동안 정액법으로 배분하고 있습니다. 상각대상금액은 잔존가치를 차감하여 결정하고 있으며, 잔존가치는 내용연수 종료 시점에 제 3자가 자산을 구입하기로 한 약정이 있거나, 무형자산의 활성시장이 있어 잔존가치를 그 활성시장에 기초하여 결정할 수 있고 그러한 활성시장이 내용연수 종료 시점에 존재할 가능성이 높은 경우를 제외하고는 영(0)으로 하고 있습니다. 내용연수가 유한한 무형자산의 상각기간과 상각방법은 매 보고기간말에 재검토하고 있으며 이를 변경하는 것이 적절하다고 판단되는 경우 회계추정의 변경으로 회계처리하고 있습니다.

내용연수가 비한정인 무형자산은 상각하지 아니하며, 매 보고기간말 혹은 손상을 시사하는 징후가 있을 때 회수가능액과 장부금액을 비교하여 손상검사를 수행하고 있습니다. 무형자산의 내용연수가 비한정이라는 평가를 계속하여 정당화하는지를 매 보고기간말에 재검토하여 적절하지 않은 경우 회계추정의 변경으로 처리하고 있습니다.

무형자산은 아래의 내용연수와 상각방법을 적용하고 있습니다.

구 분	내 용 연 수	상각방법
산업재산권	5,7년	정액법
소프트웨어	5년	정액법
기타의 무형자산	5년	정액법
회원권	10,20년	정액법
영업권	비한정	-

6) 무형자산의 제거

무형자산은 처분하는 때, 사용이나 처분으로부터 미래경제적효익이 기대되지 않을 때 재무상태표에서 제거하며 무형자산의 제거로 인하여 발생하는 이익이나 손실은 순매각가액과 장부금액의 차이로 결정하고 자산을 제거할 때 당기손익으로 인식하고있습니다.

(12) 차입원가

당사는 의도된 용도로 사용하거나 판매가능한 상태에 이르게 하는 데 상당한 기간을 필요로 하는 적격자산의 취득, 건설 또는 생산과 직접 관련된 차입원가는 당해 자산 원가의 일부로 자본화하고 있으며 기타 차입원가는 발생기간에 비용으로 인식하고 있습니다.

적격자산을 취득하기 위한 목적으로 특정하여 차입한 자금에 한하여 회계기간동안 그 차입금으로부터 실제 발생한 차입원가에서 당해 차입금의 일시적 운용에서 생긴 투자수익을 차감한 금액을 자본화 가능차입원가로 결정하고 있습니다. 일반적인 목적으로 자금을 차입하고 이를 적격자산의 취득을 위해 사용하는 경우에 한하여 당해 자산관련 지출액에 자본화이자율을 적용하는 방식으로 자본화 가능 차입원가를 결정하고 있으며, 자본화이자율은 회계기간에 존재하는 기업의 차입금(적격자산을 취득하기 위해 특정 목적으로 차입한 자금 제외)에서 발생한 차입원가를 가중평균하여 산정하며 회계기간동안 자본화한 차입원가는 당해 기간동안 실제 발생한 차입원가를 초과할 수 없습니다.

(13) 정부보조금

당사는 정부보조금에 부수되는 조건의 준수와 보조금 수취에 대한 합리적인 확신이 있을 경우에만 정부보조금을 인식하고 있으며 시장이자율보다 낮은 이자율의 정부대여금의 효익은 정부보조금으로 처리하고 있습니다.

수익관련정부보조금은 정부보조금으로 보전하려 하는 관련원가와 대응시키기 위해 필요한 기간에 걸쳐 체계적인 기준에 따라 정부보조금을 수익으로 인식하며, 자산관련정부보조금은 자산의 장부금액을 결정할 때 차감하여 표시하고 감가상각자산의 내용연수에 걸쳐 감가상각비를 감소시키는 방식으로 당기손익으로 인식하고 있습니다.

이미 발생한 비용이나 손실에 대한 보전 또는 향후의 관련원가 없이 당사에 제공되는즉각적인 금융지원으로 수취하는 정부보조금은 정부보조금을 수취할 권리가 발생하는 기간에 수익으로 인식하며, 비화폐성자산을 정부보조금으로 수취하는 경우 비화폐성자산의 공정가치를 평가하여 보조금과 자산 모두를 그 공정가치로 회계처리하고 있습니다.

상환의무가 발생하게 된 정부보조금은 회계추정의 변경으로 회계처리하고 있습니다.

(14) 리스

당사는 대가와 교환하여 일정 기간 동안 식별되는 자산의 사용통제권을 이전하는 계약을 리스로 분류하고 있으며 차량운반구 등을 리스하고 있습니다. 리스기간은 자산별로 다양하며 해지불능기간과 리스이용자의 연장선택권 및 종료선택권의 행사가능성 등 다양한 계약조건을 고려하여 리스기간을 적용합니다.

계약에는 리스요소와 비리스요소가 모두 포함될 수 있습니다. 당사는 상대적 개별 가격에 기초하여 계약 대가를 리스요소와 비리스요소에 배분하였습니다. 그러나 당사가 리스이용자인 부동산 리스의 경우 리스요소와 비리스요소를 분리하지 않고 하나의 리스요소로 회계처리하는 실무적 간편법을 적용하였습니다.

리스조건은 개별적으로 협상되며 다양한 계약조건을 포함합니다. 리스계약에 따라 부과되는 다른 제약은 없지만 리스자산을 차입금의 담보로 제공할 수는 없습니다.

당사는 계약이 집행가능한 기간 내에서 해지불능기간에 리스이용자가 연장선택권을 행사할 것이 상당히 확실한 경우의 그 대상기간과 종료선택권을 행사하지 않을 것이 상당히 확실한 경우의 그 대상기간을 포함하여 리스기간을 산정합니다. 당사는 리스이용자와 리스제공자가 각각 다른 당사자의 동

의 없이 종료할 수 있는 권리가 있는 경우 계약을 종료할 때 부담할 경제적 불이익을 고려하여 집행가능한 기간을 산정합니다.

당사가 리스를 이용하는 경우, 기초자산을 사용할 권리를 나타내는 사용권자산(리스자산)과 리스료를 지급할 의무를 나타내는 리스부채를 인식하고 있습니다. 다만, 단기리스(리스개시일에, 리스기간이 12개월 이하인 리스)와 소액자산 리스의 경우에는 동 기준서의 예외규정을 선택하여 관련 리스료를 리스기간에 걸쳐 정액기준으로 비용을 인식합니다. 사용권자산은 유형자산의 감가상각에 대한 요구사항을 적용하여 리스개시일부터 사용권자산의 내용연수 종료일과 리스기간 종료일 중 이른 날까지 감가상각하며, 리스부채는 내재이자율(또는 증분차입이자율)에 따라 리스기간에 걸쳐 금융비용과 리스부채를 인식하고 지급한 리스료를 리스부채에서 차감합니다.

리스부채는 리스개시일 현재 지급되지 않은 리스료의 현재가치로 측정하며 리스료는 다음의 금액을 포함합니다.

- 고정리스료(실질적인 고정리스료 포함하고 받을 리스 인센티브는 차감)
- 지수나 요율(이율)에 따라 달라지는 변동리스료
- 잔존가치보증(리스이용자가 지급할 금액)
- 매수선택권의 행사가격(리스이용자의 행사가능성이 상당히 확실한 경우)
- 리스종료위약금(리스기간이 리스이용자의 종료선택권 행사를 반영하는 경우)

리스의 내재이자율을 쉽게 산정할 수 있는 경우 그 이자율로 리스료를 할인합니다. 내재이자율을 쉽게 산정할 수 없는 경우에는 리스이용자가 비슷한 경제적 환경에서 비슷한 기간에 걸쳐 비슷한 담보로 사용권자산과 가치가 비슷한 자산을 획득하는 데 필요한 자금을 차입한다면 지급해야 할 이자율인 리스이용자의 증분차입이자율을 사용합니다.

사용권자산은 리스개시일부터 사용권자산의 내용연수 종료일과 리스기간 종료일 중 이른 날까지의 기간동안 감가상각합니다. 당사가 매수선택권을 행사할 것이 상당히 확실한(reasonably certain) 경우 사용권자산은 기초자산의 내용연수에 걸쳐 감가상각합니다.

- 리스부채의 최초 측정금액
- 리스개시일이나 그 전에 지급한 리스료(받은 인센티브는 차감)
- 리스이용자가 부담하는 리스개설직접원가
- 기초자산의 해체, 복구 등에 대한 계약상 부담하는 원가

당사가 리스를 제공하는 경우, 리스자산의 소유에 따른 위험과 보상의 대부분이 리스이용자에게 이전되는 경우에는 금융리스로 분류하고, 위험과 보상의 대부분을 이전하지 않는 리스는 운용리스로 분류하고 있습니다. 금융리스는 리스개시일에 금융리스에 따라 보유하는 자산을 리스순투자와 동일한 금액의 수취채권으로 표시하고 일정한 기간수익률을 반영하는 방식으로 리스기간에 걸쳐 금융수익을 인식하며 해당 기간의 리스료를 리스총투자에 대응시켜 원금과 미실현금융수익을 감소시키고 있습니다. 운용리스는 정액 기준이나 다른 체계적인 기준으로 운용리스의 리스료를 수익으로 인식합니다.

(15) 총당부채

총당부채는 과거사건의 결과로 현재의무가 존재하고, 당해 의무를 이행하기 위하여 경제적효익을 갖는 자원이 유출될 가능성이 높으며 당해 의무의 이행에 소요되는 금액을 신뢰성 있게 추정할 수 있는 경우에 인식하고 있습니다.

총당부채로 인식하는 금액은 현재의무를 보고기간말에 이행하기 위하여 소요되는 지출에 대한 최선의 추정치로서 최선의 추정치를 구할 때에는 관련된 사건과 상황에 대한 불가피한 위험과 불확실성을 고려하고 있습니다. 화폐의 시간가치 효과가 중요한 경우 총당부채는 의무를 이행하기 위하여 예상되는 지출액의 현재가치로 평가하고 있으며 할인율은 부채의 고유한 위험과 화폐의 시간가치에 대한 현행 시장의 평가를 반영한 세전 이율이며 이 할인율에 반영되는 위험에는 미래 현금흐름을 추정할 때 고려된 위험은 반영하지 아니하고 있습니다. 현재의무를 이행하기 위하여 소요되는 지출 금액에 영향을 미치는 미래사건이 발생할 것이라는 충분하고 객관적인 증거가 있는 경우에는 그러한 미래사건을 감안하여 총당부채 금액을 추정하고 있으며, 자산의 예상처분이익은 총당부채를 측정하는 데 고려하지 아니하고 있습니다.

총당부채를 결제하기 위하여 필요한 지출액의 일부 또는 전부를 제 3자가 변제할 것이 예상되는 경우 당사가 의무를 이행한다면 변제를 받을 것이 거의 확실하게 되는 때에 한하여 변제금액을 인식하고 별도의 자산으로 회계처리하고 있으며 자산으로 인식하는 금액은 관련 총당부채 금액을 초과할 수 없습니다.

매 보고기간말마다 총당부채의 잔액을 검토하고, 보고기간말 현재 최선의 추정치를 반영하여 조정하며 의무이행을 위하여 경제적효익을 갖는 자원이 유출될 가능성이 더 이상 높지 아니한 경우에는 관련 총당부채를 환입하고 있습니다. 총당부채는 최초인식과 관련있는 지출에만 사용하고 있습니다.

(16) 자기주식

당사가 자기지분상품을 재취득하는 경우 이러한 지분상품은 자본에서 자기주식의 과목으로 하여 차감하고 있습니다. 자기지분상품을 매입 또는 매도하거나 발행 또는 소각하는 경우의 손익은 당기손익으로 인식하지 아니하며, 당사 내의 다른 기업이 이러한 자기주식을 취득하여 보유하는 경우 지급하거나 수취한 대가는 자본에서 직접 인식하고 있습니다.

(17) 주식기준보상

주식기준보상거래에서 제공받는 재화나 용역은 그 재화나 용역을 제공받는 날에 인식하고 있습니다. 주식결제형 주식기준보상거래로 재화나 용역을 제공받는 경우에는 그에 상응한 자본의 증가를 인식하고, 현금결제형 주식기준보상거래로 재화나 용역을 제공받는 경우에는 그에 상응한 부채의 증가를 인식하고 있으며, 주식기준보상거래에서 제공받는 재화나 용역이 자산의 인식요건을 충족하지 못하는 경우에는 비용으로 인식하고 있습니다.

1) 주식결제형 주식기준보상거래

당사가 재화나 용역을 제공받는 대가로 자신의 지분상품(주식 또는 주식선택권 등)을 부여하는 주식기준보상거래 혹은 재화나 용역을 제공받지만 이를 제공한 자에게 주식기준보상거래를 결제할 의무가 없는 주식기준보상거래에 대하여, 제공받는 재화나 용역과 그에 상응하는 자본의 증가를 제공받는 재화나 용역의 공정가치로 직접 측정하며, 제공받는 재화나 용역의 공정가치를 신뢰성 있게 추정할

수 없다면 제공받는 재화나 용역과 그에 상응하는 자본의 증가는 부여한 지분상품의 공정가치에 기초하여 간접 측정하고 있습니다. 특정기간의 용역을 제공하여야 부여된 지분상품이 가득되는 경우 지분상품의 대가에 해당하는 용역을 미래 가득기간에 제공받는 것으로 보아 당해 용역은 가득기간에 배분하여 인식하며 그에 상응하여 자본의 증가를 인식하고 있습니다.

시장조건이 아닌 가득조건은 거래금액 측정시 포함되는 지분상품의 수량을 조정할 때 고려하여 부여한 지분상품의 대가로 제공받는 재화나 용역에 대해 인식하는 금액이 궁극적으로 가득되는 지분상품의 수량에 기초하여 결정될 수 있도록 하고 있으며 후속적인 정보에 비추어 볼 때 미래에 가득될 것으로 예상되는 지분상품의 수량이 직전 추정치와 다르다면 당해 추정치를 변경하여 가득일에는 궁극적으로 가득된 지분상품의 수량과 일치하도록 당해 추정치를 변경하고 있습니다. 목표주가와 같은 시장조건은 부여한 지분상품의 공정가치를 추정할 때 고려하고 있습니다.

지정된 가득조건(시장조건 제외)이 충족되지 않아 지분상품이 가득되지 못하는 경우를 제외하고는 지분상품을 부여한 당시의 조건을 변경하는지, 부여한 지분상품을 취소하거나 중도청산하는지 여부와 관계없이 제공받는 근무용역은 최소한 지분상품의 부여일당시의 공정가치에 따라 인식하고 있으며 주식기준보상약정의 총공정가치를 증가시키거나 종업원에게 유리하게 조건을 변경하는 경우에는 추가로 조건변경의 효과를 인식하고 있습니다.

부여한 지분상품이 가득기간 중에 취소되거나 중도청산되는 경우에는 취소나 중도청산으로 인해 부여한 지분상품이 일찍 가득된 것으로 보아 취소나 중도청산이 없다면 잔여가득기간에 제공받을 용역에 대해 인식될 금액을 즉시 인식하며, 취소나 중도청산시 종업원 등에게 지급하는 금액은 자기지분상품의 재매입으로 보아 자본에서 차감하고 있습니다.

2) 현금결제형 주식기준보상거래

당사가 재화나 용역을 제공받는 대가로 당사의 지분상품(주식 또는 주식선택권 등)의 가격(또는 가치)에 기초한 금액만큼 현금이나 그 밖의 자산을 지급해야 하는 부채를 재화나 용역의 공급자에게 부담하는 주식기준보상거래에 대하여 제공받는 재화나 용역과 그 대가로 부담하는 부채를 부채의 공정가치로 측정하고 부채가 결제될 때까지 매 보고기간말과 결제일에 부채의 공정가치를 재측정하고 공정가치의 변동액은 당기손익으로 인식하고 있으며, 종업원에게서 제공받는 근무용역과 그 대가로 부담하는 부채는 근무용역을 제공받는 기간에 인식하고 있습니다.

(18) 수익

당사는 기업회계기준서 제1115호 '고객과의 계약에서 생기는 수익'의 적용범위에 포함되는 고객과의 모든 계약에 5단계 수익인식모형(① 계약 식별 → ② 수행의무 식별 → ③ 거래가격 산정 → ④ 거래가격을 수행의무에 배분 → ⑤ 수행의무 이행 시 수익인식)을 적용하여 수익을 인식합니다.

1) 수행의무의 식별

당사는 고객에게 반도체 검사장비 제작 납품 및 그와 관련된 용역 사업을 영위하고 있습니다. 또한 당사는 고객과의 계약에 따라 ① 장비 제작 및 인도, ② 인도한 장비에 대한 설치용역 등으로 구별되는 수행의무를 식별합니다. 각각의 수행의무를 한 시점에 이행하는지, 기간에 걸쳐 이행하는지에 따라 당사의 수익인식 시점이 변경될 수 있습니다. 당사는 장비의 판매 및 설치용역을 결합하여 함께 제공

하더라도 별도로 식별이 가능하고, 유의적으로 상호의존성이 높지 않은 경우에 수행의무를 구분하여 수익으로 인식합니다.

반도체 검사장비의 제조·판매의무는 물리적 점유가 이전되어 자산 소유에 따른 유의적인 위험과 보상이 이전되고 그에 따른 지급청구권이 발생하는 인도시점에 통제가 이전된다고 판단하여 수익으로 인식하며, 장비의 납품과 관련한 설치용역은 기간에 걸쳐 이행하는 수행의무로 보아 용역을 제공하는 기간동안 안분하여 수익으로 인식합니다.

2) 변동대가

당사는 계약에서 약속한 대가에 변동금액이 포함된 경우에 고객에게 약속한 재화나 용역을 이전하고 그 대가로 받을 권리를 갖게 될 금액을 추정하고 있습니다. 대가는 할인(discount), 리베이트, 환불, 공제(credits), 가격할인(price concessions), 장려금(incentives), 성과보너스, 위약금이나 그 밖의 비슷한 항목 때문에 변동될 수 있습니다. 당사가 대가를 받을 권리가 미래 사건의 발생 여부에 달려있는 경우에도 약속한 대가는 변동될 수 있습니다. 예를 들면 반품권을 부여하여 제품을 판매하거나 특정 단계에 도달해야 고정금액의 성과보너스를 주기로 약속한 경우에 대가는 변동될 수 있습니다.

3) 유의적인 금융요소

당사는 거래가격을 산정할 때, 계약 당사자들 간에 합의한 지급시기 때문에 고객에게 재화나 용역을 이전하면서 유의적인 금융 효익이 고객이나 기업에 제공되는 경우에는 화폐의 시간가치가 미치는 영향을 반영하여 약속된 대가를 조정하고 있습니다.

다만, 계약을 개시할 때 기업이 고객에게 약속한 재화나 용역을 이전하는 시점과 고객이 그에 대한 대가를 지급하는 시점 간의 기간이 1년 이내일 것이라고 예상한다면 유의적인 금융요소의 영향을 반영하여 약속한 대가(금액)를 조정하지 않는 실무적 간편법을 적용하고 있습니다.

4) 거래가격의 배분

당사는 하나의 계약에서 식별된 여러 수행의무에 상대적 개별 판매가격을 기초로 거래가격을 배분합니다. 개별 판매가격을 직접 관측할 수 없는 경우, 각 수행의무의 개별 판매가격을 추정하기 위하여 일부 거래에 대해서는 예상원가를 예측하고 적절한 이유를 더하는 '예상원가 이윤 가산 접근법'을 사용하였습니다.

5) 계약자산 및 계약부채

계약자산은 기업이 고객에게 이전한 재화나 용역에 대하여 그 대가를 받을 기업의 권리이며, 계약부채는 기업이 고객에게서 이미 받은 대가(또는 지급기일이 된 대가)에 상응하여 고객에게 재화나 용역을 이전하여야 하는 기업의 의무로 정의됩니다. 당사는 한 계약에서 발생한 계약자산과 계약부채는 상계하여 순액으로 재무상태표에 표시하고 있습니다.

(19) 종업원급여

1) 단기종업원급여

단기종업원급여는 임금, 사회보장분담금, 종업원이 관련 근무용역을 제공하는 회계기간의 말부터

12개월 이내에 결제될 유급연차휴가 또는 유급병가 등과 같은 단기유급휴가, 종업원이 관련 근무용역을 제공하는 회계기간의 말부터 12개월 이내에 지급될 이익분배금과 상여금 및 현직종업원을 위한 비화폐성급여를 포함하고 있습니다.

종업원이 회계기간에 근무용역을 제공한 때 근무용역과 교환하여 지급이 예상되는 단기종업원급여의 할인되지 않은 금액을 이미 지급한 금액을 차감한 후 미지급비용으로 인식하며, 이미 지급한 금액이 해당 급여의 할인되지 않은 금액보다 많은 경우에는 그 초과액 때문에 미래 지급액이 감소하거나 현금이 환급되는 만큼을 선급비용으로 인식하며, 다른 한국채택국제회계기준서에 따라 해당 급여를 자산의 원가에 포함하는 경우를 제외하고는 비용으로 인식하고 있습니다.

2) 퇴직급여

확정급여제도는 확정기여제도 이외의 모든 퇴직급여제도로써 순확정급여부채로 인식하는 금액은 보고기간말 현재 확정급여채무의 현재가치에서 관련 확정급여채무를 직접 결제하는 데 사용할 수 있는 사외적립자산의 보고기간말 현재 공정가치를 차감한 금액이며, 확정급여채무는 매년 독립적인 보험계리법인에 의해 예측단위적립방식에 따라 산정하고 있습니다.

확정급여채무의 현재가치는 급여가 지급될 통화로 표시되고 관련 확정급여부채의 지급시점과 만기가 유사한 우량회사채의 시장수익률로 기대미래현금유출액을 할인하여 산정하고 있습니다.

확정급여원가 중 근무원가와 순확정급여부채(자산)의 순이자자는 당기손익으로 인식하며, 순확정급여부채(자산)의 재측정요소는 기타포괄손익으로 인식하고 있습니다. 한편, 기타포괄손익에 인식되는 순확정급여부채(자산)의 재측정요소는 후속기간에 당기손익으로 재분류하지 아니하고 있습니다.

부의 순확정급여부채인 순확정급여자산은 제도로부터 환급받거나 제도에 대한 미래기여금이 절감되는 방식으로 이용가능한 경제적효익의 현재가치의 합계를 한도로 인식하고 있습니다.

당사가 급여를 과거근무용역에 귀속시키는 확정급여제도를 새로 도입하거나 기존의 확정급여제도에 서 과거근무용역에 대하여 지급해야 하는 급여를 변경하는 경우 발생하는 과거근무원가는 제도개정으로 인하여 발생하는 부채의 변동금액으로 측정하고 즉시 비용으로 인식하고 있습니다.

3) 기타장기종업원급여

기타장기종업원급여는 종업원이 관련 근무용역을 제공한 회계기간의 말부터 12개월이 지난 후에 결제될 것으로 예상되는 장기유급휴가, 그 밖의 장기근속급여, 장기장애급여, 이익분배금과 상여금, 이연보상을 포함하고 있습니다. 기타장기종업원급여와 관련하여 부채로 인식할 금액은 보고기간말 현재 확정급여채무의 현재가치에서 관련 확정급여채무를 직접 결제하는 데 사용할 수 있는 사외적립자산의 보고기간말 현재 공정가치를 차감하여 인식하고 있습니다.

기타장기종업원급여는 확정급여제도와 동일한 방법으로 측정되며, 근무원가, 기타장기종업원급여부채의 순이자 및 재측정요소는 당기손익으로 인식됩니다. 또한, 이러한 부채는 매년 독립적이고 적격한 보험계리사에 의해 평가됩니다

(20) 자산손상

재고자산, 기업회계기준서 제1115호 '고객과의 계약에서 생기는 수익'에 따라 인식하는 계약자산과

계약을 체결하거나 이행하기 위해 든 원가에서 생기는 자산, 이연법인세자산, 종업원급여에서 생기는 자산, 금융자산, 공정가치로 측정되는 투자부동산, 매각예정비유동자산 등을 제외한 모든 자산의 손상은 아래의 방법으로 손상차손을 인식하고 있습니다.

내용연수가 비한정인 무형자산, 아직 사용할 수 없는 무형자산 및 사업결합으로 취득한 영업권에 대해서는 자산손상을 시사하는 징후가 있는지에 관계없이 매년 회수가능액을 추정하고 장부금액과 비교하여 손상검사를 하고 있으며, 그 외의 자산은 매 보고기간말마다 자산손상을 시사하는 징후가 있는지를 검토하고 그러한 징후가 있다면 개별 자산별로 회수가능액을 추정하며 개별 자산의 회수가능액을 추정할 수 없다면 그 자산이 속하는 현금창출단위의 회수가능액을 추정하고 있습니다.

자산의 회수가능액은 자산 또는 현금창출단위의 순공정가치와 사용가치 중 더 많은 금액으로 측정하고 있습니다. 자산의 회수가능액이 장부금액에 미달하는 경우 자산의 장부금액을 회수가능액으로 감소시키며, 손상차손은 즉시 당기손익으로 인식하고 있습니다.

손상검사 목적상 사업결합으로 취득한 영업권은 사업결합으로 인한 시너지효과의 혜택을 받게 될 것으로 기대되는 각 현금창출단위에 취득일로부터 배분되고 있습니다. 영업권이 배분된 현금창출단위에 대해서는 매년 그리고 손상을 시사하는 징후가 있을 때마다 영업권을 포함한 현금창출단위의 장부금액과 회수가능액을 비교하여 손상검사를 하고 있으며 현금창출단위의 장부금액이 회수가능액을 초과하는 경우에는 손상차손을 인식하고 있습니다. 현금창출단위의 손상차손은 우선 현금창출단위에 배분된 영업권의 장부금액을 감소시키고 그 다음 현금창출단위에 속하는 다른 자산에 각각 장부금액에 비례하여 배분하고 있습니다.

매 보고기간말마다 영업권을 제외한 자산에 대해 과거에 인식한 손상차손이 더 이상 존재하지 않거나 감소된 것을 시사하는 징후가 있는지를 검토하여 징후가 있는 경우 당해 자산의 회수가능액을 추정하고 있으며 직전 손상차손의 인식시점 이후 회수가능액을 결정하는 데 사용된 추정치에 변화가 있는 경우에만 환입하고 있습니다. 손상차손환입으로 증가된 장부금액은 과거에 손상차손을 인식하기 전 장부금액의 감가상각 또는 상각 후 잔액을 초과할 수 없으며, 손상차손환입은 즉시 당기손익으로 인식하고 있습니다. 현금창출단위의 손상차손환입은 현금창출단위를 구성하는 자산들(영업권 제외)의 장부금액에 비례하여 배분하며, 영업권에 대해 인식한 손상차손은 후속기간에 환입하지 않고 있습니다.

(21) 법인세

법인세비용은 당기법인세와 이연법인세로 구성됩니다. 법인세는 기타포괄손익이나 자본에 직접 인식된 항목과 관련된 금액은 해당 항목에서 직접 인식하며, 이를 제외하고는 당기손익으로 인식됩니다.

당기법인세비용은 보고기간말 현재 제정되었거나 실질적으로 제정된 세법에 근거하여 측정합니다. 경영진은 적용 가능한 세법 규정이 해석에 따라 달라질 수 있는 상황에 대하여 당사가 세무신고 시 적용한 세무정책에 대하여 주기적으로 평가하고 있으며, 세무당국이 불확실한 법인세 처리를 수용할 가능성이 높은지 고려합니다. 당사는법인세 측정 시 가장 가능성이 높은 금액 또는 기댓값 중 불확실성의 해소를 더 잘 예측할 것으로 예상되는 방법을 사용하여 불확실성의 영향을 반영합니다.

이연법인세는 자산과 부채의 장부금액과 세무기준액의 차이로 발생하는 일시적차이에 대하여 장부금액을 회수하거나 결제할 때의 예상 법인세효과로 인식됩니다. 다만, 사업결합 이외의 거래에서 자산·부채를 최초로 인식할 때 발생하는 이연법인세 자산과 부채는 그 거래가 회계이익이나 과세소득에

영향을 미치지 않는다면 인식되지 않습니다.

이연법인세자산은 차감할 일시적차이가 사용될 수 있는 미래 과세소득의 발생가능성이 높은 경우에 인식됩니다.

종속기업, 관계기업 및 공동기업 투자지분과 관련된 가산할 일시적차이에 대해 소멸시점을 통제할 수 있고 예측가능한 미래에 일시적차이가 소멸하지 않을 가능성이 높은 경우를 제외하고 이연법인세부채를 인식하고 있습니다. 또한 이러한 자산으로부터 발생하는 차감할 일시적차이에 대하여 일시적차이가 예측가능한 미래에 소멸할 가능성이 높고 일시적차이가 사용될 수 있는 과세소득이 발생할 가능성이 높은 경우에만 이연법인세자산을 인식하고 있습니다.

이연법인세 자산과 부채는 법적으로 당기법인세자산과 당기법인세부채를 상계할 수 있는 권리를 당사가 보유하고 있고, 이연법인세 자산과 부채가 동일한 과세당국에 의해서 부과되는 법인세와 관련된 경우에 상계합니다. 당기법인세 자산과 부채는 법적으로 상계할 수 있는 권리를 당사가 보유하고 있고, 순액으로 결제할 의도가 있거나 자산을 실현하는 동시에 부채를 결제하려는 의도가 있는 경우에 상계합니다.

(22) 주당이익

당사는 기본주당이익과 희석주당이익을 보통주에 귀속되는 계속영업손익과 당기순손익에 대하여 계산하고 포괄손익계산서에 표시하고 있습니다.

기본주당이익은 보통주에 귀속되는 특정 회계기간의 당기순손익을 그 기간에 유통된보통주식수를 가중평균한 주식수로 나누어 계산하고 있으며, 보통주에 귀속되는 금액은 계속영업손익과 당기순손익 각각의 금액에서 자본으로 분류된 우선주에 대한 세후우선주 배당금,우선주 상환시 발생한 차액 및 유사한 효과를 조정한 금액입니다.

희석주당이익은 모든 희석효과가 있는 잠재적보통주의 영향을 고려하여 보통주에 귀속되는 당기순손익 및 가중평균유통보통주식수를 조정하여 계산하고 있습니다.

(23) 중요한 회계추정 및 판단

재무제표의 작성시 경영진은 회계정책의 적용이나 자산, 부채, 수익, 비용의 장부금액 및 우발부채의 금액에 영향을 미칠 수 있는 판단과 추정 및 가정을 하여야 합니다.보고기간말 현재 이러한 추정치는 경영진의 최선의 판단 및 추정에 따라 이루어지고 있으며 추정치와 추정에 대한 가정은 지속적으로 검토되고 있으나 향후 경영환경의 변화에 따라 실제 결과와는 중요하게 다를 수도 있습니다.

회계정책을 적용하는 과정에서 추정에 관련된 공시와는 별도로 재무제표에 인식되는금액에 가장 유의적인 영향을 미칠 수 있는 경영진이 내린 판단 및 미래에 대한 가정과 보고기간말의 추정 불확실성과 관련하여 다음 회계연도에 자산과 부채의 장부금액에 대한 중요한 조정을 유발할 수 있는 유의적인 위험을 내포하고 있는 사항은 다음과 같습니다.

1) 비금융자산의 손상

당사는 매 보고일에 모든 비금융자산에 대하여 손상징후의 존재여부를 평가합니다. 영업권과 비한정

내용연수의 무형자산에 대해서는 매년 또는 손상징후가 있는 경우에 손상검사를 수행합니다. 기타 비금융자산에 대해서는 장부금액이 회수가능하지 않을 것이라는 징후가 있을 때 손상검사를 수행합니다. 사용가치를 계산하기 위하여 경영자는 해당 자산이나 현금창출단위로부터 발생하는 미래기대현금흐름을 추정하고 동 미래기대현금흐름의 현재가치를 계산하기 위한 적절한 할인율을 선택하여야 합니다.

2) 이연법인세자산

세무상결손금 및 세액공제가 사용될 수 있는 미래과세소득의 발생가능성이 높은 경우 그 범위 안에서 미사용 세무상결손금 및 세액공제에 대하여 이연법인세자산을 인식합니다. 당사의 경영자는 향후 세금전략과 세무이익의 발생시기 및 수준에 근거하여 인식가능한 이연법인세자산 금액을 결정하기 위하여 중요한 판단을 수행합니다.

3) 퇴직급여제도

확정급여부채의 현재가치는 보험수리적 평가방법을 통해 결정됩니다. 보험수리적 평가방법의 적용을 위해서는 다양한 가정을 세우는 것이 필요합니다. 이러한 가정의 설정은 할인율, 미래임금상승률 및 사망률의 결정 등을 포함합니다. 평가방법의 복잡성과 기본 가정 및 장기적인 성격으로 인해 확정급여부채는 이러한 가정들에 따라 민감하게 변동됩니다. 모든 가정은 매 보고기간말마다 검토됩니다.

4) 금융상품의 공정가치

활성시장이 없는 금융상품의 공정가치는 현금흐름할인법을 포함한 평가기법을 적용하여 산정하였습니다. 이러한 평가기법에 사용된 입력요소에 관측가능한 시장의 정보를 이용할 수 없는 경우, 공정가치의 산정에 상당한 추정이 요구됩니다. 이러한 판단에는 유동성 위험, 신용위험, 변동성등에 대한 입력변수의 고려가 포함됩니다. 이러한 요소들에 대한 변화는 금융상품의 공정가치에 영향을 줄 수 있습니다.

(24) 영업부문

영업부문별 정보는 최고영업의사결정자에게 내부적으로 보고되는 방식에 기초하여 공시됩니다(주석 39 참조). 최고영업의사결정자는 영업부문에 배부될 자원과 영업부문의 성과를 평가하는데 책임이 있습니다.

3. 위험관리

(1) 재무위험관리요소

당사는 경영활동과 관련하여 신용위험, 유동성위험 및 시장위험 등 다양한 금융위험에 노출되어 있습니다. 당사는 금융위험이 경영에 미칠 수 있는 불리한 효과를 최소화하기 위해 노력하고 있습니다.

1) 신용위험관리

당사는 채무불이행으로 인한 재무적 손실을 경감시키기 위하여 신용도가 일정 수준 이상인 거래처와

거래하고, 충분한 담보 또는 지급보증을 수취하고 있습니다. 당사는 신용위험노출 및 거래처의 신용등급을 주기적으로 검토하여 거래처의 여신한도 및 담보수준을 재조정하는 등 신용위험을 관리하고 있습니다.

당기말과 전기말 현재 금융상품 종류별 신용위험의 최대 노출금액은 다음과 같습니다.

(단위: 원)

구 분	당기말		전기말	
	장부금액	신용위험 최대노출금액	장부금액	신용위험 최대노출금액
현금및현금성자산	11,949,985,387	11,949,985,387	18,952,942,561	18,952,942,561
매출채권	29,426,538,248	29,426,538,248	14,704,266,157	14,704,266,157
단기기타채권	12,596,511,002	12,596,511,002	17,580,095,658	17,580,095,658
단기기타금융자산	5,227,616,000	5,227,616,000	5,869,199,351	5,869,199,351
장기기타채권	3,349,176,633	3,349,176,633	2,481,636,860	2,481,636,860
기타비유동금융자산	8,834,664,855	8,834,664,855	6,192,355,400	6,192,355,400
합 계	71,384,492,125	71,384,492,125	65,780,495,987	65,780,495,987

2) 유동성위험관리

당사는 미래의 현금흐름을 예측하여 단기 및 중장기 자금조달 계획을 수립하여 유동성위험을 관리하고 있으며, 당기말과 전기말 현재 금융부채의 잔존계약 만기에 따른 만기분석내용은 다음과 같습니다.

<당기말>

(단위: 원)

구 분	장부금액	1년 이내	1년 ~ 3년	3년 ~ 5년	5년 초과
매입채무	3,025,261,333	3,025,261,333	-	-	-
기타단기채무	5,106,258,260	5,106,258,260	-	-	-
단기차입금	24,500,000,000	24,500,000,000	-	-	-
기타유동금융부채	1,500,000,000	1,500,000,000	-	-	-
유동파생상품부채	9,747,457	9,747,457	-	-	-
단기리스부채	1,258,694,589	1,258,694,589	-	-	-
기타장기채무	365,789,474	-	365,789,474	-	-
장기차입금	5,000,000,000	-	-	1,428,600,000	3,571,400,000
장기리스부채	304,187,248	-	304,187,248	-	-
합 계	41,069,938,361	35,399,961,639	669,976,722	1,428,600,000	3,571,400,000

<전기말>

(단위: 원)

구 분	장부금액	1년 이내	1년 ~ 3년
매입채무	2,091,145,866	2,091,145,866	-
기타단기채무	3,769,124,407	3,769,124,407	-
단기리스부채	317,851,945	317,851,945	-
기타장기채무	331,062,787	-	331,062,787
장기차입금	9,500,000,000	-	9,500,000,000
기타비유동금융부채	1,500,000,000	-	1,500,000,000
장기리스부채	177,800,325	-	177,800,325
합 계	17,686,985,330	6,178,122,218	11,508,863,112

3) 시장위험

당사는 환율과 이자율의 변동으로 인한 시장위험에 노출되어 있습니다.

(가) 외환위험관리

① 당기말과 전기말 현재 외환위험에 노출되어 있는 당사의 주요 외화자산 및 외화부채의 원화환산 기준액은 다음과 같습니다.

<당기말>

(단위 : USD, CNY, JPY, EUR, 원)

구 분	USD	CNY	JPY	EUR	원화환산액
금융자산					
현금및현금성자산	3,176,452	1,272,229	85,508,350	-	5,603,042,322
단기금융상품	-	1,600,000	-	-	327,616,000
매출채권	6,830,205	94,705,684	-	-	29,192,596,935
미수금	26,667	752,723	-	-	192,391,410
단기대여금	-	50,000,000	-	-	10,238,000,000
계약자산	248,359	2,347,024	-	-	836,947,096
장기금융상품	431,000	-	-	-	618,441,900
합 계	10,712,682	150,677,660	85,508,350	-	47,009,035,663
금융부채					
매입채무	430,227	-	2,751,600	-	642,581,770
미지급금	522,414	-	-	8,949	764,696,639
미지급비용	278,659	-	-	-	399,847,082
합 계	1,231,299	-	2,751,600	8,949	1,807,125,491

<전기말>

(단위 : USD, CNY, JPY, EUR, 원)

구 분	USD	CNY	JPY	EUR	원화환산액
금융자산					
현금및현금성자산	9,605,926	415,002	99,903,550	-	15,139,816,044
단기금융상품	-	-	-	-	-
매출채권	3,255,566	-	-	-	4,785,682,020
미수금	-	927,562	-	-	186,690,337
단기대여금	-	80,000,000	-	-	16,101,600,000
계약자산	379,673	-	-	-	558,119,678
장기금융상품	-	-	-	-	-
합 계	13,241,166	81,342,564	99,903,550	-	36,771,908,079
금융부채					
매입채무	-	-	-	-	-
미지급금	31,680	-	-	31,772	95,139,904
미지급비용	79,000	-	-	-	116,130,000
합 계	110,680	-	-	31,772	211,269,904

② 당사는 외화거래 수행에 따라 다양한 환율변동위험에 노출되어 있습니다. 당기말과 전기말 현재 주요 통화별 환율변동시 민감도 분석내용은 다음과 같습니다.

(단위 : 원)

구 분	당기말		전기말	
	10%상승	10%하락	10%상승	10%하락
USD	1,360,483,731	(1,360,483,731)	1,930,181,387	(1,930,181,387)
JPY	75,940,077	(75,940,077)	93,557,677	(93,557,677)
EUR	(1,508,551)	1,508,551	(4,857,030)	4,857,030
CNY	3,085,275,761	(3,085,275,761)	1,637,181,784	(1,637,181,784)
합 계	4,520,191,018	(4,520,191,018)	3,656,063,818	(3,656,063,818)

(나) 이자율위험관리

당사는 고정이자율과 변동이자율로 자금을 차입하고 있으며, 이로 인하여 이자율위험에 노출되어 있습니다. 당사는 고정금리차입금과 변동금리차입금의 적절한 균형유지 정책을 수행하는 등 이자율위험을 관리하고 있으며, 이자율위험에 노출된 차입금 내용은 다음과 같습니다.

(단위 : 원)

구 분	당 기	전 기
단기차입금	9,500,000,000	-
장기차입금	5,000,000,000	9,500,000,000
합 계	14,500,000,000	9,500,000,000

이자율 1% 변동시 민감도 분석내용은 다음과 같습니다.

(단위 : 원)

구 분	당 기		전 기	
	1%상승	1%하락	1%상승	1%하락
이자비용	145,000,000	(145,000,000)	95,000,000	(95,000,000)

(2) 자본위험관리

당사의 자본관리 목적은 계속기업으로 영업활동을 유지하고 주주 및 이해관계자의 이익을 극대화하고 자본비용의 절감을 위하여 최적의 자본구조를 유지하는데 있습니다. 당사는 배당조정, 신주발행 등의 정책을 통하여 자본구조를 경제환경의 변화에 따라 적절히 수정변경하고 있습니다. 당사의 자본 위험관리정책은 전기와 중요한 변동이 없습니다.

(단위 : 원)

구분	당기말	전기말
부채총계	47,049,051,858	31,203,296,472
차감: 현금및현금성자산	11,949,985,387	18,952,942,561
순부채	35,099,066,471	12,250,353,911
자본총계	167,730,725,575	161,394,783,035
순부채비율(%)	20.93	7.59

4. 공정가치

(1) 당기말과 전기말 현재 금융상품의 종류별 장부금액과 공정가치의 비교내용은 다음과 같습니다.

(단위 : 원)

종 류	당기말		전기말	
	장부금액	공정가치	장부금액	공정가치
<금융자산>				
공정가치로 인식된 금융자산				
단기기타금융자산	-	-	969,199,351	969,199,351
기타비유동금융자산	8,216,222,955	8,216,222,955	6,192,355,400	6,192,355,400
공정가치로 인식된 금융자산 소계	8,216,222,955	8,216,222,955	7,161,554,751	7,161,554,751
상각후원가로 인식된 금융자산				
현금및현금성자산	11,949,985,387	11,949,985,387	18,952,942,561	18,952,942,561
매출채권	29,426,538,248	29,426,538,248	14,704,266,157	14,704,266,157
단기기타채권	12,596,511,002	12,596,511,002	17,580,095,658	17,580,095,658

단기기타금융자산	5,227,616,000	5,227,616,000	4,900,000,000	4,900,000,000
장기기타채권	3,349,176,633	3,349,176,633	2,481,636,860	2,481,636,860
기타비유동금융자산	618,441,900	618,441,900	-	-
상각후원가로 인식된 금융자산 소계	63,168,269,170	63,168,269,170	58,618,941,236	58,618,941,236
금융자산 합계	71,384,492,125	71,384,492,125	65,780,495,987	65,780,495,987
<금융부채>				
공정가치로 인식된 금융부채				
파생상품부채	9,747,457	9,747,457	-	-
공정가치로 인식된 금융부채 소계	9,747,457	9,747,457	-	-
상각후원가로 인식된 금융부채				
매입채무	3,025,261,333	3,025,261,333	2,091,145,866	2,091,145,866
기타단기채무	5,106,258,260	5,106,258,260	3,769,124,407	3,769,124,407
단기차입금	24,500,000,000	24,500,000,000	-	-
기타유동금융부채	1,500,000,000	1,500,000,000	-	-
단기리스부채	1,258,694,589	1,258,694,589	317,851,945	317,851,945
기타장기채무	365,789,474	365,789,474	331,062,787	331,062,787
장기차입금	5,000,000,000	5,000,000,000	9,500,000,000	9,500,000,000
기타비유동금융부채	-	-	1,500,000,000	1,500,000,000
장기리스부채	304,187,248	304,187,248	177,800,325	177,800,325
상각후원가로 인식된 금융부채 소계	41,060,190,904	41,060,190,904	17,686,985,330	17,686,985,330
금융부채 합계	41,069,938,361	41,069,938,361	17,686,985,330	17,686,985,330

당사는 재무상태표 상 상각후원가로 측정되는 금융상품의 장부금액은 공정가치와 근사하다고 판단하고 있습니다.

(2) 공정가치로 측정되는 자산·부채의 공정가치 측정치

1) 공정가치 서열체계 및 측정방법

공정가치란 측정일에 시장참여자 사이의 정상거래에서 자산을 매도할 때 받거나 부채를 이전할 때 지급하게 될 가격을 의미합니다. 공정가치 측정은 측정일에 현행 시장 상황에서 자산을 매도하거나 부채를 이전하는 시장참여자 사이의 정상거래에서의 가격을 추정하는 것으로, 당사는 공정가치 평가시 시장정보를 최대한 사용하고, 관측 가능하지 않은 변수는 최소한으로 사용하고 있습니다.

당사는 공정가치로 측정되는 자산·부채를 공정가치 측정에 사용된 투입변수에 따라다음과 같은 공정가치 서열체계로 분류하였습니다.

수준1 : 활성시장에서 공시되는 가격을 공정가치로 측정하는 자산·부채의 경우 동 자산·부채의 공정가치는 수준1로 분류됩니다.

수준2 : 가치평가기법을 사용하여 자산·부채의 공정가치를 측정하는 경우, 모든 유의적인 투입변수가 시장에서 관측한 정보에 해당하면 자산·부채의 공정가치는 수준2로 분류됩니다.

수준3 : 가치평가기법을 사용하여 자산·부채의 공정가치를 측정하는 경우, 하나 이상의 유의적인 투

입변수가 시장에서 관측불가능한 정보에 해당하면 동 금융상품의 공정가치는 수준3으로 분류됩니다.

자산·부채의 공정가치는 자체적으로 개발한 내부평가모형을 통해 평가한 값을 사용하거나 독립적인 외부평가기관이 평가한 값을 제공받아 사용하고 있습니다.

2) 보고기간말 현재 재무상태표에 공정가치로 측정되는 자산·부채의 공정가치 서열체계별 공정가치 금액은 다음과 같습니다.

<당기말>

(단위 : 원)

구 분	공정가치			
	수준1	수준2	수준3	합 계
<자산>				
기타비유동금융자산	450,142,140	-	7,766,080,815	8,216,222,955
<부채>				
파생상품부채	-	-	9,747,457	9,747,457

<전기말>

(단위 : 원)

구 분	공정가치			
	수준1	수준2	수준3	합 계
<자산>				
단기기타금융자산(주1)	-	969,199,351	-	969,199,351
기타비유동금융자산	42,040,000	-	6,150,315,400	6,192,355,400

(주1) 당사는 공정가치 수준 간의 이동을 발생시키는 사건이나 상황의 변동이 일어난보고기간 말에 수준의 변동을 인식하고 있습니다.

(3) 전기말 현재 재무상태표에서 공정가치로 측정되는 자산·부채 중 공정가치 서열체계 수준2로 분류된 항목은 수익증권으로서 단기금융상품으로 969백만원이 계상되어 있습니다. 이의 가치평가방법과 투입변수는 다음과 같습니다.

- 수익증권

수익증권의 경우 시장에서 조회되는 기준가격을 사용하고 있으며 기준가격을 공정가치로 측정하는 수익증권의 편입자산이 금융상품인 경우 수준2로 분류하였습니다.

(4) 공정가치 서열체계 수준3 관련 공시

1) 공정가치로 측정되는 자산·부채 중 공정가치 서열체계 수준3으로 분류된 자산·부채의 당기 변동내역은 다음과 같습니다.

<당기>

(단위 : 원)

구 분	기타비유동금융자산	
	당기손익-공정가치 측정 금융자산	기타포괄손익-공정가치 측정 금융자산
기초잔액	5,150,020,000	1,000,295,400
취득	500,000,000	999,988,028
처분	(250,000,000)	-
공정가치 측정 금융자산 평가손익	365,777,387	-
기말잔액	5,765,797,387	2,000,283,428

<전기>

(단위 : 원)

구 분	단기금융자산	기타비유동금융자산	
	당기손익-공정가치 측정 금융자산	당기손익-공정가치 측정 금융자산	기타포괄손익-공정가치 측정 금융자산
기초잔액	1,000,000,000	5,000,020,000	1,000,295,400
취득	-	500,000,000	-
처분	-	(350,000,000)	-
공정가치 측정 금융자산 평가손익	(30,800,649)	-	-
대체	(969,199,351)	-	-
기말잔액	-	5,150,020,000	1,000,295,400

2) 보고기간말 현재 재무상태표에서 공정가치로 측정된 자산·부채 중 공정가치 서열체계 수준3으로 분류된 항목의 가치평가기법, 투입변수 및 유의적이지만 관측가능하지 않은 투입변수에 대한 범위 등은 다음과 같습니다.

(단위 : 원)

구 분	공정가치	가치평가기법
<자산>		
금융자산		
당기손익-공정가치 측정 금융자산 :		
채무증권	4,765,777,387	조정순자산가치법
상환전환우선주	1,000,020,000	(주1)
기타포괄손익-공정가치 측정 금융자산 :		

지분증권	2,000,283,428	(주1)
<부채>		
금융부채		
파생상품부채	9,747,457	옵션가격결정모형

(주1) 당기말 현재 설립초기인 피투자회사의 영업 및 환경에 유의적인 변동이 없으며, 가치변동에 대한 명확한 증거가 없어 원가를 공정가치의 적절한 추정치로 판단하였습니다.

5. 현금 및 현금성자산

당기말과 전기말 현재 현금및현금성자산의 내용은 다음과 같습니다.

(단위 : 원)

구 분	당기말	전기말
보통예금 등	11,949,985,387	18,952,942,561

6. 범주별 금융상품

(1) 당기말과 전기말 현재 범주별 금융상품의 내용은 다음과 같습니다.

<당기말>

1) 금융자산

(단위 : 원)

구 분	당기손익-공정가치 측정 금융자산	기타포괄손익-공정가 치 측정 금융자산	상각후원가 측정 금융자산	합 계
현금및현금성자산	-	-	11,949,985,387	11,949,985,387
매출채권	-	-	29,426,538,248	29,426,538,248
단기기타채권	-	-	12,596,511,002	12,596,511,002
단기기타금융자산	-	-	5,227,616,000	5,227,616,000
장기기타채권	-	-	3,349,176,633	3,349,176,633
기타비유동금융자산	5,765,797,387	2,450,425,568	618,441,900	8,834,664,855
합 계	5,765,797,387	2,450,425,568	63,168,269,170	71,384,492,125

2) 금융부채

(단위 : 원)

구 분	당기손익-공정가치 측정 금융부채	상각후원가 측정 금융부채	합 계
매입채무	-	3,025,261,333	3,025,261,333

기타단기채무	-	5,106,258,260	5,106,258,260
단기차입금	-	24,500,000,000	24,500,000,000
기타유동금융부채	-	1,500,000,000	1,500,000,000
파생상품부채	9,747,457	-	9,747,457
단기리스부채	-	1,258,694,589	1,258,694,589
기타장기채무	-	365,789,474	365,789,474
장기차입금	-	5,000,000,000	5,000,000,000
장기리스부채	-	304,187,248	304,187,248
합 계	9,747,457	41,060,190,904	41,069,938,361

<전기말>

1) 금융자산

(단위 : 원)

구 분	당기손익-공정가치 측정 금융자산	기타포괄손익-공정가 치 측정 금융자산	상각후원가 측정 금융자산	합 계
현금및현금성자산	-	-	18,952,942,561	18,952,942,561
매출채권	-	-	14,704,266,157	14,704,266,157
단기기타채권	-	-	17,580,095,658	17,580,095,658
단기기타금융자산	969,199,351	-	4,900,000,000	5,869,199,351
장기기타채권	-	-	2,481,636,860	2,481,636,860
기타비유동금융자산	5,150,020,000	1,042,335,400	-	6,192,355,400
합 계	6,119,219,351	1,042,335,400	58,618,941,236	65,780,495,987

2) 금융부채

(단위 : 원)

구 분	상각후원가 측정 금융부채	합 계
매입채무	2,091,145,866	2,091,145,866
기타단기채무	3,769,124,407	3,769,124,407
단기리스부채	317,851,945	317,851,945
기타장기채무	331,062,787	331,062,787
장기차입금	9,500,000,000	9,500,000,000
기타비유동금융부채	1,500,000,000	1,500,000,000
장기리스부채	177,800,325	177,800,325
합 계	17,686,985,330	17,686,985,330

(2) 당기와 전기의 금융상품 범주별 순손익은 다음과 같습니다.

<당기>

(단위 : 원)

구 분	당기손익-공정가치 측정 금융자산	기타포괄손익-공정가 치 측정 금융자산	상각후원가 측정 금융자산(주1)	당기손익-공정가치 측정 금융부채	상각후원가 측정 금융부채	합 계
당기손익 인식분:						
이자수익	-	-	975,754,431	-	-	975,754,431
파생상품평가이익	-	-	-	19,493,070	-	19,493,070
당기손익-공정가치 측정 금융자산 평가이익	365,777,387	-	-	-	-	365,777,387
단기매매증권평가이익	594,857,274	-	-	-	-	594,857,274
외화환산이익	-	-	339,641,902	-	20,546,911	360,188,813
외화환산손실	-	-	(199,616,564)	-	(10,265,979)	(209,882,543)
외환차익	-	-	801,306,201	-	49,537,043	850,843,244
외환차손	-	-	(608,847,213)	-	(312,082,491)	(920,929,704)
당기손익인식 계	960,634,661	-	1,308,238,757	19,493,070	(252,264,516)	2,036,101,972
기타포괄손익인식분:						
기타포괄손익-공정가치 측정 금융자산 평가손익(주2)	-	(38,358,670)	-	-	-	(38,358,670)
기타포괄손익인식 계	-	(38,358,670)	-	-	-	(38,358,670)

(주1) 계약자산 관련 손익은 제외하였습니다.

(주2) 해당 평가손익 금액은 세후평가금액 입니다.

<전기>

(단위 : 원)

구 분	당기손익-공정가치 측정 금융자산	기타포괄손익-공정가치 측정 금융자산	상각후원가 측정 금융자산(주1)	상각후원가 측정 금융부채	합 계
당기손익 인식분:					
이자수익	-	-	561,173,775	-	561,173,775
외화환산이익	-	-	1,556,032,479	-	1,556,032,479
외화환산손실	-	-	(358,751)	(7,985,802)	(8,344,553)
외환차익	-	-	2,243,309,161	197,436,616	2,440,745,777
외환차손	-	-	(1,071,962,401)	(202,944,195)	(1,274,906,596)
단기매매증권평가손실	(136,866,201)	-	-	-	(136,866,201)
대손상각비환입	-	-	13,975,580	-	13,975,580
당기손익인식 계	(136,866,201)	-	3,302,169,843	(13,493,381)	3,151,810,261
기타포괄손익인식분:					
기타포괄손익-공정가치 측정 금융자산 평가손익(주2)	-	51,426,798	-	-	51,426,798
기타포괄손익인식 계	-	51,426,798	-	-	51,426,798

(주1) 계약자산 관련 손익은 제외하였습니다.

(주2) 해당 평가손익 금액은 세후평가금액 입니다.

7. 매출채권 및 기타채권

(1) 당기말과 전기말 현재 매출채권 및 기타채권의 내용은 다음과 같습니다.

<당기말>

(단위 : 원)

구 분	채권액	현재가치할인차금	대손충당금	장부금액
매출채권	29,426,538,248	-	-	29,426,538,248
단기기타채권				
미수수익	92,710,787	-	-	92,710,787
미수금	397,608,252	-	(159,055,588)	238,552,664
단기대여금	10,804,000,000	-	-	10,804,000,000
임차보증금	1,465,000,000	(17,952,449)	-	1,447,047,551
기타보증금	14,200,000	-	-	14,200,000
장기기타채권				
임차보증금	2,330,000,000	(91,909,271)	-	2,238,090,729
기타보증금	1,272,473,140	(161,387,236)	-	1,111,085,904
합 계	45,802,530,427	(271,248,956)	(159,055,588)	45,372,225,883

<전기말>

(단위 : 원)

구 분	채권액	현재가치할인차금	대손충당금	장부금액
매출채권	14,704,266,157	-	-	14,704,266,157
단기기타채권				
미수수익	95,242,792	-	-	95,242,792
미수금	345,745,923	-	(159,055,588)	186,690,335
단기대여금	16,161,600,000	-	-	16,161,600,000
임차보증금	1,146,400,000	(9,837,469)	-	1,136,562,531
장기기타채권				
임차보증금	1,450,000,000	(59,666,412)	-	1,390,333,588
기타보증금	1,272,473,140	(181,169,868)	-	1,091,303,272
합 계	35,175,728,012	(250,673,749)	(159,055,588)	34,765,998,675

(2) 당기말과 전기말 현재 매출채권에 대해 전체 기간 기대신용손실을 손실충당금으로 인식하는 간편법을 적용하고 있으며, 매출채권의 신용위험정보의 세부내용은 다음과 같습니다.

<당기말>

(단위 : 원)

구 분	미연체	연령분석					합 계
		3개월이내	3개월~6개월	6개월~9개월	12개월이내	12개월초과	

총장부금액	29,426,538,248	-	-	-	-	-	29,426,538,248
기대손실율		-	-	-	-	-	
전체기간기대손실	-	-	-	-	-	-	-
순장부금액	29,426,538,248	-	-	-	-	-	29,426,538,248

<전기말>

(단위 : 원)

구 분	미연체	연령분석					합 계
		3개월이내	3개월~6개월	6개월~9개월	12개월이내	12개월초과	
총장부금액	14,704,266,157	-	-	-	-	-	14,704,266,157
기대손실율		-	-	-	-	-	
전체기간기대손실	-	-	-	-	-	-	-
순장부금액	14,704,266,157	-	-	-	-	-	14,704,266,157

(3) 당기와 전기 중 매출채권의 대손충당금 변동은 아래와 같습니다.

(단위 : 원)

구 분	당 기	전 기
기초금액	-	98,400,000
대손	-	-
대손충당금환입	-	(13,975,580)
제각	-	(84,424,420)
기말금액	-	-

(4) 당기와 전기 중 기타채권의 대손충당금 변동은 아래와 같습니다.

(단위 : 원)

구 분	당 기	전 기
기초금액	159,055,588	159,055,588
대손충당금환입	-	-
기말금액	159,055,588	159,055,588

8. 기타금융자산

(1) 당기말과 전기말 현재 기타금융자산의 세부구성내용은 다음과 같습니다.

(단위 : 원)

구 분	당기말	전기말
-----	-----	-----

단기기타금융자산		
정기예금	5,227,616,000	4,900,000,000
펀드	-	969,199,351
기타비유동금융자산		
장기성예금	618,441,900	-
조합출자금	4,765,777,387	4,150,000,000
지분증권	2,450,425,568	1,042,335,400
상환전환우선주	1,000,020,000	1,000,020,000
합 계	14,062,280,855	12,061,554,751

9. 기타자산

(1) 당기말과 전기말 현재 기타자산의 내용은 다음과 같습니다.

(단위 : 원)

구 분	당기말	전기말
기타유동자산 :		
선급금	2,298,207,661	1,082,132,361
선급비용	366,288,737	1,193,891,265
부가세대급금	577,255,862	216,721,875
기타비유동자산 :		
장기선급금	413,873,592	386,128,460
합 계	3,655,625,852	2,878,873,961

10. 재고자산

당기말과 전기말 현재 재고자산의 재고자산의 저가법 평가내용은 다음과 같습니다.

<당기말>

(단위 : 원)

구 분	평가전금액	순실현가능가치	평가충당금			
			기 초	설 정	제 각	당기누계액
원재료	27,608,952,004	25,623,546,972	(1,607,766,603)	(399,043,724)	21,405,295	(1,985,405,032)
재공품	27,029,560,333	25,796,542,422	(678,781,507)	(554,236,404)	-	(1,233,017,911)
제품	5,396,877,419	4,492,815,205	(133,657,400)	(904,062,214)	133,657,400	(904,062,214)
반제품	83,950,182	83,950,182	-	-	-	-
합 계	60,119,339,938	55,996,854,781	(2,420,205,510)	(1,857,342,342)	155,062,695	(4,122,485,157)

<전기말>

(단위 : 원)

구 분	평가전금액	순실현가능가치	평가총당금			
			기 초	설 정	제 각	당기누계액
원재료	24,816,753,701	23,208,987,098	(549,029,537)	(1,074,850,306)	16,113,240	(1,607,766,603)
재공품	25,519,120,319	24,840,338,812	(655,185,745)	(23,595,762)	-	(678,781,507)
제품	6,595,479,112	6,461,821,712	(133,657,400)	-	-	(133,657,400)
합 계	56,931,353,132	54,511,147,622	(1,337,872,682)	(1,098,446,068)	16,113,240	(2,420,205,510)

11. 투자부동산

(1) 당기말과 전기말 현재 투자부동산의 내용은 다음과 같습니다.

<당기말>

(단위 : 원)

구 분	취득원가	감가상각누계액	장부금액
토지(주1)	23,517,971,221	-	23,517,971,221
건물(주1)	2,845,875,287	(164,655,109)	2,681,220,178
합 계	26,363,846,508	(164,655,109)	26,199,191,399

(주1) 투자부동산은 하나은행 장기차입금과 우리은행 WUXI NEXTIN CO., LTD. 차입금 지급보증과 관련하여 대한 담보로 제공되어 있습니다.

<전기말>

(단위 : 원)

구 분	취득원가	감가상각누계액	장부금액
토지(주1)	23,517,971,221	-	23,517,971,221
건물(주1)	2,845,875,287	(79,537,040)	2,766,338,247
합 계	26,363,846,508	(79,537,040)	26,284,309,468

(주1) 투자부동산은 (주)하나은행 장기차입금에 대한 담보로 제공되어 있습니다.

(2) 투자부동산의 변동내용은 다음과 같습니다.

<당기>

(단위 : 원)

구 분	기 초	취 득	감가상각비	기 말
-----	-----	-----	-------	-----

토지	23,517,971,221	-	-	23,517,971,221
건물	2,766,338,247	-	(85,118,069)	2,681,220,178
합 계	26,284,309,468	-	(85,118,069)	26,199,191,399

<전기>

(단위 : 원)

구 분	기 초	취 득	감가상각비	기 말
토지	23,517,971,221	-	-	23,517,971,221
건물	1,522,175,089	1,300,981,182	(56,818,024)	2,766,338,247
합 계	25,040,146,310	1,300,981,182	(56,818,024)	26,284,309,468

(3) 투자부동산과 관련하여 당기손익으로 인식한 내용은 다음과 같습니다.

(단위 : 원)

구 분	당 기	전 기
투자부동산에서 발생한 임대수익	248,049,719	115,618,869
투자부동산 감가상각비	85,118,069	56,818,024

(4) 당기말 현재 투자부동산의 공정가치는 다음과 같습니다.

(단위 : 원)

구 분	장부금액	공정가치
토지	23,517,971,221	23,517,971,221
건물	2,681,220,178	1,544,894,105
합 계	26,199,191,399	25,062,865,326

12. 유형자산

(1) 당기말과 전기말 현재 유형자산의 내용은 다음과 같습니다.

<당기말>

(단위 : 원)

구 분	취득원가	감가상각누계액	정부보조금	장부금액
토지	1,634,576,715	-	-	1,634,576,715
건물	3,214,212,352	(367,576,259)	-	2,846,636,093
구축물	105,194,800	(16,083,589)	-	89,111,211
비품	1,353,016,447	(1,022,402,016)	-	330,614,431
시설장치	205,261,000	(203,991,234)	-	1,269,766

연구용자산	20,236,479,251	(12,221,251,874)	(500,574,627)	7,514,652,750
임차개량자산	847,894,518	(724,759,535)	-	123,134,983
사용권자산	3,254,215,149	(1,615,245,758)	-	1,638,969,391
건설중인자산(주1)	26,724,652,680	-	(3,129,166,850)	23,595,485,830
합 계	57,575,502,912	(16,171,310,265)	(3,629,741,477)	37,774,451,170

(주1) 건설중인자산의 일부는 한국산업은행 장기차입금과 관련하여 담보로 제공되어 있습니다.

<전기말>

(단위 : 원)

구 분	취득원가	감가상각누계액	정부보조금	장부금액
토지	1,634,576,715	-	-	1,634,576,715
건물	3,214,212,352	(285,718,457)	-	2,928,493,895
건축물	105,194,800	(11,655,151)	-	93,539,649
비품	1,218,641,265	(892,970,424)	-	325,670,841
시설장치	205,261,000	(202,100,084)	-	3,160,916
연구용자산	15,900,448,945	(9,963,219,691)	-	5,937,229,254
임차개량자산	623,386,719	(587,289,344)	-	36,097,375
사용권자산	2,313,154,864	(1,766,744,227)	-	546,410,637
건설중인자산	21,027,736,198	-	(3,098,909,181)	17,928,827,017
합 계	46,242,612,858	(13,709,697,378)	(3,098,909,181)	29,434,006,299

(2) 당기와 전기의 유형자산의 변동내용은 다음과 같습니다.

<당기>

(단위 : 원)

구 분	기 초	취 득	감가상각비(주1)	처 분	대 체(주2)	기 말
토지	1,634,576,715	-	-	-	-	1,634,576,715
건물	2,928,493,895	-	(81,857,802)	-	-	2,846,636,093
건축물	93,539,649	-	(4,428,438)	-	-	89,111,211
비품	325,670,841	134,375,182	(129,431,592)	-	-	330,614,431
시설장치	3,160,916	-	(1,891,150)	-	-	1,269,766
연구용자산	5,937,229,254	2,861,030,066	(2,202,412,778)	-	918,806,208	7,514,652,750
임차개량자산	36,097,375	224,507,799	(137,470,191)	-	-	123,134,983
사용권자산	546,410,637	2,447,417,578	(1,353,984,319)	(874,505)	-	1,638,969,391
건설중인자산	17,928,827,017	6,287,779,634	-	-	(621,120,821)	23,595,485,830
합 계	29,434,006,299	11,955,110,259	(3,911,476,270)	(874,505)	297,685,387	37,774,451,170

(주1) 정부보조금 상각액이 차감되어 있습니다.

(주2) 당기 중 건설중인자산은 재고자산에서 대체되었으며, 유형자산 본계정 등으로 대체되었습니다.

<전기>

(단위 : 원)

구 분	기 초	취 득	감가상각비(주1)	처 분	대 체	기 말
토지	1,634,576,715	-	-	-	-	1,634,576,715
건물	3,010,351,686	-	(81,857,791)	-	-	2,928,493,895
건축물	88,718,090	9,250,000	(4,428,441)	-	-	93,539,649
비품	338,211,589	119,075,000	(131,615,748)	-	-	325,670,841
시설장치	5,052,067	-	(1,891,151)	-	-	3,160,916
연구용자산	7,783,121,567	642,630,156	(2,488,522,469)	-	-	5,937,229,254
임차개발자산	313,579,539	-	(267,705,935)	(9,776,229)	-	36,097,375
사용권자산	1,418,136,637	525,250,522	(1,066,739,559)	(330,236,963)	-	546,410,637
건설중인자산	10,279,033,178	7,903,233,839	-	-	(253,440,000)	17,928,827,017
합 계	24,870,781,068	9,199,439,517	(4,042,761,094)	(340,013,192)	(253,440,000)	29,434,006,299

(주1) 정부보조금 상각액이 차감되어 있습니다.

(3) 당기와 전기의 포괄손익계산서 상 감가상각비의 계정과목별 내용은 다음과 같습니다.

(단위 : 원)

구 분	당 기	전 기
판매비와관리비	474,925,832	434,253,586
경상연구개발비	2,279,580,633	2,636,860,381
매출원가	1,156,969,805	971,647,127
합 계	3,911,476,270	4,042,761,094

13. 차입원가

당기와 전기의 차입원가 내용은 다음과 같습니다.

(단위 : 원)

구 분	당 기	전 기
적격자산	유형자산	유형자산
자본화된 차입원가	736,140,890	443,953,427
자본화이자율(%)	3.25	3.27

14. 무형자산

(1) 당기말과 전기말 현재 무형자산의 내용은 다음과 같습니다.

<당기말>

(단위 : 원)

구 분	취득원가	감가상각누계액	손상차손누계액	장부금액
산업재산권	3,729,640	(3,729,640)	-	-
소프트웨어	888,739,460	(277,442,763)	-	611,296,697
기타의무형자산	607,854,552	(447,892,828)	-	159,961,724
영업권	195,465,295	-	(195,465,295)	-
회원권	903,157,737	(82,476,924)	-	820,680,813
합 계	2,598,946,684	(811,542,155)	(195,465,295)	1,591,939,234

<전기말>

(단위 : 원)

구 분	취득원가	감가상각누계액	손상차손누계액	장부금액
산업재산권	3,729,640	(3,729,640)	-	-
소프트웨어	802,789,460	(113,468,316)	-	689,321,144
기타의무형자산	607,854,552	(319,923,449)	-	287,931,103
영업권	195,465,295	-	(195,465,295)	-
회원권	903,157,737	(61,872,183)	-	841,285,554
합 계	2,512,996,684	(498,993,588)	(195,465,295)	1,818,537,801

(2) 무형자산의 변동내용은 다음과 같습니다.

<당기>

(단위 : 원)

구 분	기 초	취 득	무형자산상각비	손상차손	기 말
산업재산권	-	-	-	-	-
소프트웨어	689,321,144	85,950,000	(163,974,447)	-	611,296,697
기타의무형자산	287,931,103	-	(127,969,379)	-	159,961,724
영업권	-	-	-	-	-
회원권	841,285,554	-	(20,604,741)	-	820,680,813
합 계	1,818,537,801	85,950,000	(312,548,567)	-	1,591,939,234

<전기>

(단위 : 원)

구 분	기 초	취 득	무형자산상각비	손상차손	기 말
산업재산권	-	-	-	-	-
소프트웨어	66,685,740	687,781,818	(65,146,414)	-	689,321,144
기타의무형자산	415,900,482	-	(127,969,379)	-	287,931,103
영업권	195,465,295	-	-	(195,465,295)	-

회원권	195,710,853	666,179,444	(20,604,743)	-	841,285,554
합 계	873,762,370	1,353,961,262	(213,720,536)	(195,465,295)	1,818,537,801

(3) 당기와 전기의 포괄손익계산서 상 무형자산상각비의 계정과목별 내용은 다음과 같습니다.

(단위 : 원)

구 분	당 기	전 기
판매비와관리비	312,548,567	213,720,536

15. 정부보조금

당기와 전기의 자산취득관련 정부보조금의 변동내용은 다음과 같습니다.

<당기>

(단위 : 원)

구 분	기 초	증 가	감 소	합 계
연구용자산	-	(556,194,032)	55,619,405	(500,574,627)
건설중인자산	(3,098,909,181)	(586,451,701)	556,194,032	(3,129,166,850)

<전기>

(단위 : 원)

구 분	기 초	증 가	감 소	합 계
건설중인자산	(2,730,345,027)	(368,564,154)	-	(3,098,909,181)

16. 종속기업및관계기업투자주식

(1) 당기말과 전기말 현재 종속기업 및 관계기업투자 내역은 다음과 같습니다.

<당기말>

기업명	지분율(%)	주된사업장	보고기간종료일	관계의성격	측정방법
<종속기업>					
NEXTIN SOLUTIONS LTD	100.00	이스라엘	2025-12-31	종속기업	원가법
WUXI NEXTIN CO., LTD	100.00	중국	2025-12-31	종속기업	원가법
NEXTIN Japan Co., LTD.(주1)	100.00	일본	2025-12-31	종속기업	원가법
(주)더블유지에스(주2)(주3)	38.16	한국	2025-12-31	종속기업	원가법

(주)넥스레이(주2)	54.55	한국	2025-12-31	종속기업	원가법
<관계기업>					
(주)아트토큰	35.31	한국	2025-12-31	관계기업	원가법

(주1) NEXTIN Japan Co., LTD.는 당기 중 신규 설립하였습니다.

(주2) (주)더블유지에스 및 (주)넥스레이는 당기 중 신규 취득하였습니다.

(주3) (주)더블유지에스는 지분율이 50% 미만이나, 의사결정기구에 과반이상의 참여등을 통해 지배력을 보유하고 있으므로 종속기업으로 분류하였습니다.

<전기말>

기업명	지분율(%)	주된사업장	보고기간종료일	관계의성격	측정방법
<종속기업>					
NEXTIN SOLUTIONS LTD	100.00	이스라엘	2024-12-31	종속기업	원가법
WUXI NEXTIN CO., LTD	100.00	중국	2024-12-31	종속기업	원가법
<관계기업>					
(주)아트토큰	35.31	한국	2024-12-31	관계기업	원가법

(2) 당기말과 전기말 현재 종속기업 및 관계기업투자에 대한 투자내용은 다음과 같습니다.

(단위 : 원)

기업명	당기말			전기말		
	취득원가	순자산지분가액	장부금액	취득원가	순자산지분가액	장부금액
<종속기업>						
NEXTIN SOLUTIONS LTD	2,744,300	639,269,237	402,324,576	2,744,300	476,075,536	402,324,576
WUXI NEXTIN CO., LTD	11,430,682,320	7,539,489,844	11,430,682,320	5,376,270,000	3,544,210,519	5,376,270,000
NEXTIN Japan Co., LTD.	94,095,000	(31,761,092)	94,095,000	-	-	-
(주)더블유지에스	529,240,527	(547,637,162)	529,240,527	-	-	-
(주)넥스레이	1,999,800,000	1,074,175,007	1,999,800,000	-	-	-
소 계	14,056,562,147	8,673,535,834	14,456,142,423	5,379,014,300	4,020,286,055	5,778,594,576
<관계기업>						
(주)아트토큰	4,773,720,162	297,209,165	297,209,165	4,773,720,162	491,290,241	3,716,071,510
소 계	4,773,720,162	297,209,165	297,209,165	4,773,720,162	491,290,241	3,716,071,510
합 계	18,830,282,309	8,970,744,999	14,753,351,588	10,152,734,462	4,511,576,296	9,494,666,086

(3) 당기와 전기의 종속기업 및 관계기업투자주식의 변동내용은 다음과 같습니다.

<당기>

(단위 : 원)

기업명	기 초	취 득	기 타	손상차손	기 말
<종속기업>					
NEXTIN SOLUTIONS LTD	402,324,576	-	-	-	402,324,576
WUXI NEXTIN CO., LTD	5,376,270,000	-	6,054,412,320	-	11,430,682,320

NEXTIN Japan Co., LTD.	-	94,095,000	-	-	94,095,000
(주)더블유지에스	-	529,240,527	-	-	529,240,527
(주)넥스레이	-	1,999,800,000	-	-	1,999,800,000
소 계	5,778,594,576	2,623,135,527	6,054,412,320	-	14,456,142,423
<관계기업>					
(주)아트토큰	3,716,071,510	-	-	(3,418,862,345)	297,209,165
소 계	3,716,071,510	-	-	(3,418,862,345)	297,209,165
합 계	9,494,666,086	2,623,135,527	6,054,412,320	(3,418,862,345)	14,753,351,588

<전기>

(단위 : 원)

기업명	기 초	취 득	기 타	손상차손	기 말
<종속기업>					
NEXTIN SOLUTIONS LTD	396,444,374	-	5,880,202	-	402,324,576
WUXI NEXTIN CO., LTD	56,465,000	5,319,805,000	-	-	5,376,270,000
소 계	452,909,374	5,319,805,000	5,880,202	-	5,778,594,576
<관계기업>					
(주)아트토큰	2,873,372,472	1,900,347,690	-	(1,057,648,652)	3,716,071,510
소 계	2,873,372,472	1,900,347,690	-	(1,057,648,652)	3,716,071,510
합 계	3,326,281,846	7,220,152,690	5,880,202	(1,057,648,652)	9,494,666,086

(4) 당기말과 전기말 현재 종속기업 및 관계기업에 대한 요약재무정보는 다음과 같습니다.

<당기>

(단위 : 원)

기업명	당기말			당 기		
	자 산	부 채	자 본	매 출	당기순손익	총포괄손익
<종속기업>						
NEXTIN SOLUTIONS LTD	1,655,789,289	1,016,520,052	639,269,237	4,625,469,040	173,209,282	163,193,701
WUXI NEXTIN CO., LTD	65,086,645,318	57,547,155,474	7,539,489,844	4,018,043,952	(2,133,675,800)	(2,059,132,995)
NEXTIN Japan Co., LTD.	157,347,218	189,108,310	(31,761,092)	-	(128,454,933)	(125,856,092)
(주)더블유지에스(주1)	770,292,854	2,205,291,667	(1,434,998,813)	424,521,818	(266,258,804)	(266,258,804)
(주)넥스레이(주1)	2,016,630,753	47,474,003	1,969,156,750	-	(43,143,250)	(43,143,250)
<관계기업>						
(주)아트토큰	1,553,340,115	711,626,253	841,713,862	892,486,767	(549,649,042)	(549,649,042)

(주1) 당기 중 (주)더블유지에스 및 (주)넥스레이에 대한 지배력 획득 이후 시점부터의 기간동안 발생한 손익입니다.

<전기>

(단위 : 원)

기업명	전기말			전 기		
	자 산	부 채	자 본	매 출	당기순손익	총포괄손익

<종속기업>						
NEXTIN SOLUTIONS LTD	1,243,612,097	767,536,561	476,075,536	3,884,615,041	128,195,254	140,476,223
WUXI NEXTIN CO., LTD	22,307,710,966	18,763,500,447	3,544,210,519	355,670,987	(1,897,117,221)	(1,826,890,754)
<관계기업>						
(주)아트토큰	1,599,247,126	207,884,222	1,391,362,904	523,894,238	(1,260,507,587)	(1,260,507,587)

17. 매입채무 및 기타채무

당기말과 전기말 현재 매입채무 및 기타채무의 내용은 다음과 같습니다.

(단위 : 원)

구 분	당기말	전기말
매입채무	3,025,261,333	2,091,145,866
기타단기채무		
미지급금	1,731,662,131	1,364,966,224
미지급비용	3,374,596,129	2,404,158,183
기타장기채무		
장기미지급금	365,789,474	331,062,787
합 계	8,497,309,067	6,191,333,060

18. 차입금

(1) 당기말과 전기말 현재 차입금의 내용은 다음과 같습니다.

(단위 : 원)

구 분	차입처	연이자율(%)	당기말	전기말
단기차입금 :				
산업운영자금대출	한국산업은행	3.42	15,000,000,000	-
유동성장기차입금 :				
기업시설일반자금대출	(주)하나은행	3.20	3,000,000,000	-
기업시설일반자금대출	(주)하나은행	3.23	2,000,000,000	-
기업시설일반자금대출	(주)하나은행	2.75	4,500,000,000	-
단기차입금 합계			24,500,000,000	-
장기차입금 :				
기업시설일반자금대출	(주)하나은행	-	-	3,000,000,000
기업시설일반자금대출	(주)하나은행	-	-	2,000,000,000
기업시설일반자금대출	(주)하나은행	-	-	4,500,000,000
산업시설자금대출	한국산업은행	2.31	5,000,000,000	-
장기차입금 합계			5,000,000,000	9,500,000,000

당기말 현재 해당 차입금과 관련하여 투자부동산 및 건설중인자산의 일부를 담보로 제공하고 있습니다(주석38 참조).

(2) 장기차입금 상환일정은 다음과 같습니다.

(단위 : 원)

구 분	장기차입금
1년이내	9,500,000,000
1년초과 2년이내	-
2년초과 3년이내	-
3년초과 4년이내	714,320,000
4년초과 5년이내	714,280,000
5년초과	3,571,400,000
합 계	14,500,000,000

19. 기타부채

당기말과 전기말 현재 기타부채의 내용은 다음과 같습니다.

(단위 : 원)

구 분	당기말	전기말
기타유동부채		
예수금	898,017,127	1,110,197,927
선수수익	43,386,699	46,415,327
선수금	9,169,000	1,089,096,853
기타비유동부채		
기타장기종업원급여	702,967,272	532,264,641
합 계	1,653,540,098	2,777,974,748

20. 기타금융부채

당기말과 전기말 현재 기타금융부채의 내용은 다음과 같습니다.

(단위 : 원)

구 분	당기말	전기말
기타유동금융부채		
임대보증금	1,500,000,000	-
기타비유동금융부채		
임대보증금	-	1,500,000,000

합 계	1,500,000,000	1,500,000,000
-----	---------------	---------------

21. 파생상품부채

(1) 당기말 현재 파생상품부채 내역은 다음과 같습니다.

(단위 : 원)

구 분	당기말
주식매도청구권 및 이익분배권	9,747,457

(2) 파생상품부채의 변동내역은 다음과 같습니다.

(단위 : 원)

구 분	당기말
기초	-
종속기업 취득 시 인식	29,240,527
공정가치 변동	(19,493,070)
기말	9,747,457

(3) 회계정책 및 측정 방법

당사는 종속기업인 (주)더블유지에스 취득과 관련하여 기존 주주와 체결한 주식매도청구권 및 이익분배권 계약을 파생상품으로 분류하고 있으며 최초 인식 시 공정가치로 측정하였습니다. 해당 파생상품은 후속적으로 공정가치로 측정되며, 공정가치 변동은 발생하는 기간의 손익으로 인식합니다.

(4) 당사가 (주)더블유지에스 매도자와 체결한 주식매도청구권 및 이익분배권의 내역은 다음과 같습니다.

대상회사	(주)더블유지에스	
주식매도청구권		
청구권자	유임수	김병철
주식취득가액	주당 8,222원	주당 20,513원
주식매도 청구대상 주식수	4,500주	975주
주식매도청구기간	2025년 8월 30일부터 2028년 8월 30일까지	
주식매도청구권 행사가격	매도 당시 취득가 × (1+5%) ^{경과연수} 단, 제3자 거래단가가 이를 초과하는 경우 해당 단가를 적용함	
행사조건	다음 조건 중 하나가 충족되는 경우 행사 가능 ① 계약일로부터 3년 이내 주당 250,000원 이상의 가치로 신규 투자, 매각 또는 IPO 발생 ② 당사가 해당 주식을 제3자에게 주당 100,000원 이상으로 양도	

유효기간	계약일로부터 3년	
이익분배권		
권리자	유임수	김병철
이익분배권 대상 주식수	9,000주	1,950주
권리내용	회사가 해당 주식을 매각하거나 IPO 등으로 처분하여 투자원금을 초과하는 이익이 발생하는 경우 그 초과이익의 30%를 이해관계인에게 배분함	
행사조건	회사가 해당 주식을 제3자에게 매각하거나 IPO 등으로 처분하는 경우	
행사금액	초과이익 × 30%	
유효기간	계약일로부터 5년	

상기 주식매도청구권 및 이익분배권과 관련하여 당기말 현재 파생상품부채 9,747천원, 당기 중 파생상품평가이익 19,493천원을 계상하였습니다.

22. 총당부채

당기와 전기의 총당부채의 변동내용은 다음과 같습니다.

(단위 : 원)

구 분	당 기			전 기	
	복구총당부채	품질보증총당부채	기타총당부채	복구총당부채	품질보증총당부채
총당부채변동내용 :					
기초	88,104,884	353,883,792	-	88,273,402	331,518,884
설정	29,012,540	17,540,038	14,641,802	(168,518)	70,488,073
사용	-	(137,102,728)	-	-	(48,123,165)
기말 :	117,117,424	234,321,102	14,641,802	88,104,884	353,883,792
유동성	-	234,321,102	14,641,802	-	353,883,792
비유동성	117,117,424	-	-	88,104,884	-
총당부채의 성격	임차자산 복구비용	제품 품질보증비용	소송가액	임차자산 복구비용	제품 품질보증비용
경제적효익유출 예상시기	임차기간 만료시	보증수리 발생시	사건 종결시	임차기간 만료시	보증수리 발생시

23. 퇴직급여부채

(1) 당기말과 전기말 현재 당사의 순확정급여부채의 내용은 다음과 같습니다

(단위 : 원)

구 분	당기말	전기말
기금이 적립된 확정급여채무의 현재가치	9,951,324,292	7,465,206,380
사외적립자산의 공정가치	(8,591,671,864)	(7,009,700,414)
순확정급여부채	1,359,652,428	455,505,966

(2) 확정급여채무

당기와 전기의 확정급여채무의 변동내용은 다음과 같습니다.

(단위 : 원)

구 분	당 기	전 기
기초	7,465,206,380	5,448,857,163
근무원가	1,384,613,147	1,116,098,021
이자원가	280,460,736	229,981,968
재측정요소 :		
인구통계적가정의 변동에서 발생하는 보험수리적손익	-	-
재무적가정의 변동에서 발생하는 보험수리적손익	948,344,206	208,457,022
경험적 조정으로 인한 보험수리적손익	52,710,184	535,625,787
급여지급액	(180,010,361)	(73,813,581)
기말	9,951,324,292	7,465,206,380

(3) 사외적립자산

1) 당기와 전기의 사외적립자산의 변동내용은 다음과 같습니다.

(단위 : 원)

구 분	당 기	전 기
기초	7,009,700,414	5,359,141,475
이자수익	263,347,692	226,195,284
급여지급액	(138,812,093)	(343,876,732)
재측정요소 :		
사외적립자산의 수익(이자수익에 포함된 금액 제외)	(42,564,149)	(31,759,613)
사용자의 기여금	1,500,000,000	1,800,000,000
기말	8,591,671,864	7,009,700,414

2) 당기말과 전기말 현재 사외적립자산의 구성내용은 다음과 같습니다.

(단위 : 원)

구 분	당기말	전기말
정기예금	7,227,669,453	6,667,571,776
이율보증형 보험	351,432,008	341,157,691
원리금보장형 ELB/DLB	1,002,666,000	-
기타	9,904,403	970,947
합 계	8,591,671,864	7,009,700,414

(4) 총비용

1) 당기와 전기의 당기손익으로 인식한 총비용의 내용은 다음과 같습니다.

(단위 : 원)

구 분	당 기	전 기
당기근무원가	1,384,613,147	1,116,098,021
순이자손익	17,113,044	3,786,684
합 계	1,401,726,191	1,119,884,705

2) 당기와 전기의 당기손익으로 인식한 총비용의 계정과목별 내용은 다음과 같습니다.

(단위 : 원)

구 분	당 기	전 기
매출원가	693,999,376	475,513,795
판매비와관리비	445,836,154	435,403,050
경상연구개발비	261,890,661	208,967,860
합 계	1,401,726,191	1,119,884,705

(5) 기타포괄손익으로 인식하는 재측정요소는 다음과 같습니다.

(단위 : 원)

구 분	당 기	전 기
법인세차감전 재측정요소	(1,043,618,539)	(775,842,422)
법인세효과	252,555,686	179,219,599
법인세차감후 재측정요소	(791,062,853)	(596,622,823)

(6) 보험수리적 가정

1) 보험수리적 가정의 주요내용은 다음과 같습니다.

구 분	당기말	전기말
할인율(%)	4.46	3.99
미래임금상승률(%)	8.00	6.00

2) 보고기간 말 현재 주요 가정의 변동에 따른 확정급여채무의 민감도 분석은 다음과 같습니다.

<당기말>

(단위 : 원)

구 분	금 액	비 율
<할인율>		
1% 증가	9,284,999,538	(6.70%)
1% 감소	10,730,979,165	7.80%
<임금상승률>		
1% 증가	10,697,269,641	7.50%
1% 감소	9,298,613,464	(6.60%)

<전기말>

(단위 : 원)

구 분	금 액	비 율
<할인율>		
1% 증가	7,001,524,874	(6.21%)
1% 감소	8,001,353,144	7.18%
<임금상승률>		
1% 증가	7,986,031,568	6.98%
1% 감소	7,004,989,130	(6.16%)

(7) 보고기간말 현재 당사의 확정급여채무의 가중평균만기는 7.55년이며, 할인되지 않은 연금 급여 지급액의 만기분석은 다음과 같습니다.

(단위 : 원)

구 분	1년미만	1년~2년미만	2년~5년미만	5년이상	합 계
급여지급액	1,153,173,998	2,416,035,358	3,575,798,885	43,292,882,811	50,437,891,052

24. 리스

당사가 리스이용자인 경우의 리스에 대한 정보는 다음과 같습니다.

(1) 당기말과 전기말 현재 리스와 관련하여 재무상태표에 인식된 금액은 다음과 같습니다.

<자산>

(단위 : 원)

구 분	당기말	전기말
사용권자산		
부동산	1,365,897,217	141,068,276
차량운반구	273,072,174	328,174,506

기타	-	77,167,855
합 계	1,638,969,391	546,410,637

당기와 전기 중 증가된 사용권자산은 각각 2,447,418천원 및 525,251천원입니다.

<부채>

(단위 : 원)

구 분	당기말	전기말
리스부채		
유동	1,258,694,589	317,851,945
비유동	304,187,248	177,800,325
합 계	1,562,881,837	495,652,270

(2) 당기와 전기 중 리스와 관련하여 손익계산서에 인식된 금액은 다음과 같습니다.

(단위 : 원)

구 분	당 기	전 기
사용권자산의 감가상각비		
부동산	1,098,540,339	780,705,656
차량운반구	178,276,125	137,695,991
기타	77,167,855	148,337,912
합 계	1,353,984,319	1,066,739,559
리스부채에 대한 이자비용(주1)	62,677,742	44,735,931
단기리스가 아닌 소액자산 리스료	28,410,427	22,297,684
단기리스와 관련된 비용	5,363,000	14,072,490

(주1) 당기와 전기 리스부채에 대한 이자비용 62,678천원 및 44,736천원은 차입원가자본화에 따라 건설중인자산으로 재분류 되었습니다.

당기와 전기 중 리스부채와 관련하여 발생한 현금유출은 각각 1,285,679천원과 937,258천원입니다.

(3) 당기말과 전기말 현재 리스부채의 세부내역은 다음과 같습니다.

(단위 : 원)

구 분	당기말		전기말	
	최소리스료	최소리스료의 현재가치	최소리스료	최소리스료의 현재가치
1년 이내	1,280,637,873	1,258,694,589	323,875,219	317,851,945
1년 초과 5년 이내	325,543,000	304,187,248	190,297,000	177,800,325
합 계	1,606,180,873	1,562,881,837	514,172,219	495,652,270

25. 자본금과 자본잉여금

(1) 자본금

1) 당기말과 전기말 현재 자본금의 내용은 다음과 같습니다.

(단위 : 주, 원)

구 분	당기말	전기말
발행한 주식수		
보통주(주1)	10,477,005	10,457,250
1주당 액면금액	500	500
보통주자본금	5,238,502,500	5,228,625,000

(주1) 당기와 전기 중 주식선택권 행사로 각각 19,755주와 178,918주가 증가하였습니다.

2) 당기와 전기의 자본금과 주식발행초과금의 변동내용은 다음과 같습니다.

(단위 : 원)

구 분	자본금	주식발행초과금
<전기>		
전기초	5,139,166,000	33,798,863,563
주식선택권의 행사	89,459,000	556,794,201
전기말	5,228,625,000	34,355,657,764
<당기>		
당기초	5,228,625,000	34,355,657,764
주식선택권의 행사	9,877,500	70,782,573
당기말	5,238,502,500	34,426,440,337

(2) 자본잉여금

1) 당기말과 전기말 현재 자본잉여금의 내용은 다음과 같습니다.

(단위 : 원)

구 분	당기말	전기말
주식발행초과금	34,426,440,337	34,355,657,764
기타자본잉여금	(142,271,495)	(142,271,495)
합계	34,284,168,842	34,213,386,269

2) 자본잉여금의 변동내용은 다음과 같습니다.

<당기>

(단위 : 원)

구 분	기 초	증 가	기 말
주식발행초과금	34,355,657,764	70,782,573	34,426,440,337
기타자본잉여금	(142,271,495)	-	(142,271,495)
합 계	34,213,386,269	70,782,573	34,284,168,842

<전기>

(단위 : 원)

구 분	기 초	증 가	기 말
주식발행초과금	33,798,863,563	556,794,201	34,355,657,764
기타자본잉여금	(142,271,495)	-	(142,271,495)
합 계	33,656,592,068	556,794,201	34,213,386,269

26. 기타자본

(1) 당기말과 전기말 현재 기타자본의 내용은 다음과 같습니다.

(단위 : 원)

구 분	당기말	전기말
주식매수선택권	7,084,222,638	2,831,042,300
자기주식(주1)	(15,137,763,990)	(10,129,822,040)
기타자본(주2)(주3)	1,528,139,982	-
합 계	(6,525,401,370)	(7,298,779,740)

(주1) 당사는 주가 안정화 목적 자기주식 취득 및 주식매수청구권의 행사 등에 따라 자기주식을 보유하고 있으며, 향후 종업원에게 부여 및 시장 상황에 따라 처분 또는 소각할 예정입니다.

(주2) 당사는 종업원에게 성과급으로 자기주식 19,550주를 지급하기로 결의하였습니다.

(주3) 주식선택권과 관련하여 향후 미래 추정 예상 행사차익금액이 당사가 인식한 누적보상비용을 초과하여 해당 세액효과 금액을 자본에 직접 인식한 금액이 포함되어있습니다.

(2) 당기와 전기의 기타자본 변동내용은 다음과 같습니다.

<당기>

(단위 : 원)

구 분	기 초	증 가	감 소	기 말
-----	-----	-----	-----	-----

주식매수선택권	2,831,042,300	4,277,874,496	(24,694,158)	7,084,222,638
자기주식	(10,129,822,040)	(5,007,941,950)	-	(15,137,763,990)
기타자본	-	1,528,139,982	-	1,528,139,982
합 계	(7,298,779,740)	798,072,528	(24,694,158)	(6,525,401,370)

<전기>

(단위 : 원)

구 분	기 초	증 가	감 소	기 말
주식매수선택권	149,449,588	2,681,592,712	-	2,831,042,300
자기주식	(5,129,944,900)	(4,999,877,140)	-	(10,129,822,040)
기타자본	568,822,203	-	(568,822,203)	-
합 계	(4,411,673,109)	(2,318,284,428)	(568,822,203)	(7,298,779,740)

(3) 주식기준보상제도

1) 당기말 현재 임직원에게 부여된 주식매수선택권의 약정 내용은 다음과 같습니다.

(단위 : 주)

약정유형	대상자	부여일	부여수량	최장만기	결제방식	가득조건
주식매수선택권	대표이사	2024-03-28	513,900	2031-03-27	신주교부 자기주식교부 현금결제	부여일로부터 2년간 근무 시 20%부여, 3년간 근무 시 20% 부여 .4년간 근무 시 20% 부여 .5년간 근무 시 20% 부여 .6년간 근무 시 20% 부여
주식매수선택권	임직원	2025-03-24	85,000	2030-03-23	신주교부 자기주식교부 현금결제	부여일로부터 2년간 근무 시 50%부여, 3년간 근무 시 25% 부여 .4년간 근무 시 25% 부여

2) 당기와 전기의 주식매수선택권의 변동내용은 다음과 같습니다.

(단위 : 주, 원)

구 분	당 기		전 기	
	수 량	가중평균행사가가격	수 량	가중평균행사가가격
기초	533,655	69,384	198,673	2,833
부여	85,000	56,909	513,900	71,942
행사	(19,755)	2,833	(178,918)	2,833
기말	598,900	69,808	533,655	69,384
기말행사가능수량	-	-	19,755	2,833

3) 당사는 부여한 주식매수선택권에 대한 공정가치를 이항모형을 적용하여 평가하였으며, 공정가치 산정에 사용된 방법과 가정은 다음과 같습니다.

(단위 : 원)

구 분	2024-03-28 부여	2024-03-28 부여	2024-03-28 부여	2024-03-28 부여	2024-03-28 부여	2025-03-24 부여	2025-03-24 부여	2025-03-24 부여
가중평균주가	69,900	69,900	69,900	69,900	69,900	63,000	63,000	63,000
행사가격	71,942	71,942	71,942	71,942	71,942	56,909	56,909	56,909
기대주가변동성	42.63%	46.17%	46.17%	46.17%	46.17%	45.37%	44.72%	46.81%
옵션만기	3년	4년	5년	6년	7년	3년	4년	5년
무위험이자율(주1)	3.29%	3.29%	3.31%	3.32%	3.36%	2.58%	2.64%	2.68%
1주당 공정가치	18,997	24,155	27,272	29,927	32,266	22,302	23,481	26,772

(주1) 무위험이자율은 잔존기간의 국고채 이자율을 이용하였습니다.

4) 당기와 전기 중 주식보상비용으로 인식한 내용은 다음과 같습니다.

(단위 : 원)

구 분	당 기(주1)	전 기
주식보상비용	6,220,419,496	2,815,091,017

(주1) 주식보상비용 중 우리사주조합에 대한 주식기준보상거래 576,000천원 및 자기주식으로 지급 할 성과급 1,336,545천원이 포함되어 있습니다 .당사는 직원의 복지향상을 위해 576,000천원을 우리사주조합에 무상출연하였으며, 우리사주조합은 무상출연 대금으로 취득한 주식 10,681주를 임직원에게 배정하였습니다.

27. 이익잉여금

(1) 당기말과 전기말 현재 이익잉여금의 내용은 다음과 같습니다.

(단위 : 원)

구 분	당기말	전기말
법정적립금	2,000,543,050	1,486,661,200
미처분이익잉여금	132,811,282,293	127,809,461,546
합 계	134,811,825,343	129,296,122,746

(2) 당기와 전기의 이익잉여금처분계산서는 다음과 같습니다.

제16기	2025년 1월 1일	부터	제15기	2024년 1월 1일	부터
	2025년 12월 31일	까지		2024년 12월 31일	까지
처분예정일	2026년 03월 24일		처분확정일	2025년 03월 24일	

주식회사 넥스틴

(단위 : 원)

구 분	당 기		전 기	
미처분이익잉여금		132,811,282,293		127,809,461,546
전기이월미처분이익잉여금	122,156,761,196		86,512,562,958	
순확정급여자산(부채)의 재측정요소	(791,062,853)		(596,622,823)	
기타포괄손익누계액의 이익잉여금 대체	(4,560,170)		(1,615,669)	
당기순손익	11,450,144,120		41,895,137,080	
이익잉여금처분액		(5,720,196,108)		(5,652,700,350)
이익준비금	520,017,828		513,881,850	
배당금	5,200,178,280		5,138,818,500	
차기이월미처분이익잉여금		127,091,086,185		122,156,761,196

(3) 배당금 내용은 다음과 같습니다.

(단위 : 원, 주)

구 분	당 기	전 기
	보통주	보통주
발행주식수	10,477,005	10,457,250
배당주식수	10,196,428	10,277,637
주당배당금(배당률)	510(102%)	500(100%)
배당금(주1)	5,200,178,280	5,138,818,500
배당성향	45%	12%

(주1) 당기와 전기의 배당금 총액은 보고기간말 발행주식총수에서 자기주식을 제외한 수량을 기준으로 산정하였습니다.

28. 기타포괄손익누계액

(1) 기타포괄손익누계액의 내용은 다음과 같습니다.

(단위 : 원)

구 분	당기말	전기말
기타포괄손익-공정가치 지분상품 평가손익	(78,369,740)	(44,571,240)

(2) 기타포괄손익누계액의 변동내용은 다음과 같습니다.

<당기>

(단위 : 원)

구 분	기 초	증 감	법인세효과	이익잉여금대체	기 말
기타포괄손익- 공정가치 지분상품 평가손익	(44,571,240)	(51,360,158)	13,001,488	4,560,170	(78,369,740)

<전기>

(단위 : 원)

구 분	기 초	증 감	법인세효과	이익잉여금대체	기 말
기타포괄손익- 공정가치 지분상품 평가손익	(97,613,707)	66,874,900	(15,448,102)	1,615,669	(44,571,240)

29. 고객과의 계약에서 생기는 수익

(1) 당기와 전기 중 수익으로 인식한 금액은 아래와 같습니다.

(단위 : 원)

구 분	당 기	전 기
고객과의 계약에서 생기는 수익	88,587,887,483	115,900,771,511

(2) 당기와 전기의 고객과의 계약에서 생기는 수익은 아래와 같습니다.

(단위 : 원)

구 분	당 기	전 기
재화 또는 용역의 유형		
재화매출	70,496,345,130	103,121,735,350
용역매출	18,091,542,353	12,779,036,161
합 계	88,587,887,483	115,900,771,511
지리		
국내	42,451,681,503	16,348,257,747
중국	46,136,205,980	99,552,513,764
기타	-	-
합 계	88,587,887,483	115,900,771,511
재화나 용역의 이전 시기		
한 시점에 이전	70,496,345,130	103,121,735,350
기간에 걸쳐 이전	18,091,542,353	12,779,036,161
합 계	88,587,887,483	115,900,771,511

(3) 당기말과 전기말 현재 고객과의 계약과 관련된 자산과 부채 내역은 아래와 같습니다.

(단위 : 원)

구 분	당기말	전기말
-----	-----	-----

자산		
계약자산	836,947,096	558,119,676
부채		
계약부채	218,793,526	1,582,294,416

30. 매출원가

당기와 전기의 매출원가 내용은 다음과 같습니다.

(단위 : 원)

구 분	당 기	전 기
제품매출원가	30,901,469,008	27,126,516,804
용역매출원가	9,907,712,599	6,746,182,074
상품매출원가	1,428,349,861	401,882,355
합 계	42,237,531,468	34,274,581,233

31. 판매비와관리비

당기와 전기의 판매비와관리비 내용은 다음과 같습니다.

(단위 : 원)

구 분	당 기	전 기
급여	4,100,835,068	3,827,086,479
퇴직급여	445,836,154	435,403,050
복리후생비	3,720,724,146	6,710,588,821
여비교통비	196,659,369	149,409,874
접대비	363,854,931	447,515,729
통신비	18,239,429	14,888,395
수도광열비	46,083,834	42,726,352
세금과공과금	329,106,529	276,719,988
감가상각비	560,043,901	491,071,610
수선비	90,693,500	77,360,000
보험료	175,228,556	190,175,149
차량유지비	36,057,824	40,394,935
경상연구개발비	11,135,304,489	10,393,035,504
운반비	222,982,884	146,899,899
교육훈련비	19,501,671	28,592,868

도서인쇄비	933,300	6,675,173
소모품비	111,316,014	128,639,250
지급수수료	1,505,251,260	4,347,800,720
광고선전비	249,829,567	281,500,703
건물관리비	20,808,842	15,618,580
무형자산상각비	312,548,567	213,720,536
보증수리비	39,966,019	115,248,612
주식보상비용	6,220,419,496	2,815,091,017
합 계	29,922,225,350	31,196,163,244

32. 기타수익 및 기타비용

(1) 당기와 전기의 기타수익 내용은 다음과 같습니다.

(단위 : 원)

구 분	당 기	전 기
유형자산처분이익	717,770	14,821,058
리스부채조정이익	-	84,353,478
수입임대료	248,049,719	115,618,869
잡이익	103,353,865	19,577,517
합 계	352,121,354	234,370,922

(2) 당기와 전기의 기타비용 내용은 다음과 같습니다.

(단위 : 원)

구 분	당 기	전 기
무형자산손상차손	-	195,465,295
기부금	249,050,000	234,512,530
잡손실	15,683,203	11,181,021
관계기업투자주식손상차손	3,418,862,345	1,057,648,652
합 계	3,683,595,548	1,498,807,498

33. 금융수익 및 금융비용

(1) 당기와 전기의 금융수익 내용은 다음과 같습니다.

(단위 : 원)

구 분	당 기	전 기
-----	-----	-----

금융수익-유효이자율법에 따른 이자수익		
상각후원가측정금융자산 이자수익	975,754,431	561,173,775
금융수익-기타		
파생상품평가이익	19,493,070	-
당기손익-공정가치 측정 금융자산 평가이익	365,777,387	-
단기매매증권평가이익	594,857,274	-
외환차익	850,843,244	2,440,745,777
외화환산이익	363,349,074	1,577,264,180
합 계	3,170,074,480	4,579,183,732

(2) 당기와 전기의 금융비용 내용은 다음과 같습니다.

(단위 : 원)

구 분	당 기	전 기
단기금융상품평가손실	-	136,866,201
외환차손	920,929,704	1,274,906,596
외화환산손실	217,664,531	8,344,553
합 계	1,138,594,235	1,420,117,350

34. 법인세비용

(1) 당기와 전기의 법인세비용은 다음과 같습니다.

(단위 : 원)

구 분	당 기	전 기
당기법인세 부담액	3,999,842,021	11,185,873,320
당기에 인식한 조정사항	-	26,760,258
일시적차이로 인한 이연법인세 변동액	(749,001,581)	(364,087,532)
자본에 직접 가감된 이연법인세	427,152,156	(405,050,706)
법인세비용	3,677,992,596	10,443,495,340

(2) 당기와 전기의 자본에 직접 반영된 법인세비용(수익)의 내용은 다음과 같습니다.

(단위 : 원)

구 분	당 기	전 기
순확정급여자산에 대한 재측정요소	252,555,686	179,219,599
기타포괄손익측정 금융자산에 대한 평가손익	13,001,488	(15,448,102)
주식선택권 행사차익에 대한 이연법인세	161,594,982	(568,822,203)
합 계	427,152,156	(405,050,706)

(3) 법인세비용차감전순손익과 법인세비용간의 관계는 다음과 같습니다.

(단위 : 원)

구 분	당 기	전 기
법인세비용차감전순손익	15,128,136,716	52,338,632,420
적용세율에 따른 법인세	3,032,599,581	11,628,224,089
조정사항 :		
당기에 인식한 조정사항	-	26,760,258
이연법인세 미인식 효과	551,395,971	203,253,357
세액공제	(1,264,467,589)	(1,165,661,421)
비과세수익	(2,331,910)	(948,617,036)
비공제비용	1,358,878,422	694,603,829
기타(세율차이 등)	1,918,121	4,932,264
법인세비용	3,677,992,596	10,443,495,340
평균유효세율(%)	24.31	19.95

(4) 당기와 전기의 일시적차이 및 이연법인세자산(부채)의 증감내용은 다음과 같습니다.

<당기>

(단위 : 원)

구 분	기 초	당기손익반영	자본반영	기 말
계약부채	1,582,294,416	(1,363,500,890)	-	218,793,526
국고보조금	3,098,909,181	530,832,296	-	3,629,741,477
기타보충금	181,169,868	(19,782,632)	-	161,387,236
리스부채	495,652,270	1,067,229,567	-	1,562,881,837
미수수익	(95,242,792)	2,532,005	-	(92,710,787)
미지급비용	477,404,352	114,328,608	-	591,732,960
복구충당부채	88,104,884	29,012,540	-	117,117,424
사용권자산	(546,410,637)	(1,092,558,754)	-	(1,638,969,391)
임차보충금	69,503,881	40,357,839	-	109,861,720
재공품평가충당금	678,781,507	554,236,404	-	1,233,017,911
제품평가충당금	133,657,400	770,404,814	-	904,062,214
종속기업투자주식	(399,580,276)	-	-	(399,580,276)
지분법적용투자주식	684,419,366	3,418,862,345	-	4,103,281,711
퇴직급여부채	7,465,206,380	2,486,117,912	-	9,951,324,292
퇴직연금운용자산	(49,818,666)	(65,836,923)	42,564,149	(73,091,440)
퇴직연금충당금	(6,959,881,748)	(2,559,753,066)	1,001,054,390	(8,518,580,424)
품질보증충당부채	353,883,792	(119,562,690)	-	234,321,102
계약자산	(558,119,676)	(278,827,420)	-	(836,947,096)

기타무형자산	(287,931,103)	127,969,379	-	(159,961,724)
기타장기종업원급여	532,264,641	170,702,631	-	702,967,272
매도가능증권	57,960,000	(365,777,387)	45,430,158	(262,387,229)
원재료평가충당금	1,607,766,603	377,638,429	-	1,985,405,032
단기매매증권평가익	30,800,649	(30,800,649)	-	-
파생상품부채	-	(19,493,070)	-	(19,493,070)
기타충당부채	-	14,641,802	-	14,641,802
주식선택권 행사차익	-	606,487,140	667,747,860	1,274,235,000
소 계	8,640,794,292	4,395,460,230	1,756,796,557	14,793,051,079
이연법인세 인식 제외금액	684,419,366			4,103,281,711
이연법인세 인식 대상금액	7,956,374,926			10,689,769,368
세율(주1)	23.10%			24.20%
일시적 차이에 대한 이연법인세자산	1,837,922,608			2,586,924,188
합 계	1,837,922,608			2,586,924,188

(주1) 일시적차이에 적용되는 미래의 예상세율로서 일시적차이의 소멸이 예상되는 시기의 세율을 적용하고 있습니다.

<전기>

(단위 : 원)

구 분	기 초	당기손익반영	자본반영	기 말
계약부채	115,911,382	1,466,383,034	-	1,582,294,416
국고보조금	2,730,345,027	368,564,154	-	3,098,909,181
기타보조금	200,594,155	(19,424,287)	-	181,169,868
대손충당금	152,497,955	(152,497,955)	-	-
리스부채	1,376,493,955	(880,841,685)	-	495,652,270
미수수익	(200,237,904)	104,995,112	-	(95,242,792)
미지급비용	369,691,724	107,712,628	-	477,404,352
복구충당부채	88,273,402	(168,518)	-	88,104,884
사용권자산	(1,418,136,637)	871,726,000	-	(546,410,637)
임차보조금	92,374,629	(22,870,748)	-	69,503,881
재공품평가충당금	655,185,745	23,595,762	-	678,781,507
제품평가충당금	133,657,400	-	-	133,657,400
종속기업투자주식	(393,700,074)	(5,880,202)	-	(399,580,276)
지분법적용투자주식	(373,229,286)	1,057,648,652	-	684,419,366
퇴직급여부채	5,448,857,163	2,016,349,217	-	7,465,206,380
퇴직연금운용자산	(25,029,458)	(56,548,821)	31,759,613	(49,818,666)
퇴직연금충당금	(5,359,141,475)	(2,344,823,082)	744,082,809	(6,959,881,748)
품질보증충당부채	331,518,884	22,364,908	-	353,883,792
계약자산	(714,729,689)	156,610,013	-	(558,119,676)
기타무형자산	(415,900,482)	127,969,379	-	(287,931,103)
기타장기종업원급여	399,398,393	132,866,248	-	532,264,641
매도가능증권	126,935,900	(2,101,000)	(66,874,900)	57,960,000
영업권	(195,465,295)	195,465,295	-	-
원재료평가충당금	549,029,537	1,058,737,066	-	1,607,766,603
단기매매증권평가익	-	30,800,649	-	30,800,649

주식선택권 행사차익	2,509,578,178	(2,507,115,744)	(2,462,434)	-
소 계	6,184,773,129	1,749,516,075	706,505,088	8,640,794,292
이연법인세 인식 제외금액	(195,465,295)			684,419,366
이연법인세 인식 대상금액	6,380,238,424			7,956,374,926
세율(주1)	23.1%			23.1%
일시적 차이에 대한 이연법인세자산	1,473,835,075			1,837,922,608
합 계	1,473,835,075			1,837,922,608

(주1) 일시적차이에 적용되는 미래의 예상세율로서 일시적차이의 소멸이 예상되는 시기의 세율을 적용하고 있습니다.

(5) 당기말과 전기말 현재 이연법인세자산과 부채의 회수 및 결제 시기는 다음과 같습니다.

(단위 : 원)

구 분	당기말	전기말
이연법인세자산 :		
12개월 후에 회수될 이연법인세자산	671,987,486	734,199,107
12개월 이내에 회수될 이연법인세자산	4,844,373,707	3,158,927,011
소 계	5,516,361,193	3,893,126,118
이연법인세부채 :		
12개월 후에 결제될 이연법인세부채	805,321,436	415,919,770
12개월 이내에 결제될 이연법인세부채	2,124,115,569	1,639,283,741
소 계	2,929,437,005	2,055,203,511
이연법인세자산(부채) 순액	2,586,924,188	1,837,922,607

(6) 당기와 전기의 이연법인세자산(부채)으로 인식되지 아니한 내용은 다음과 같습니다.

<당기>

(단위 : 원)

구 분	당 기	
	금 액	내 용
차감할 일시적차이	4,103,281,711	관계기업투자주식

<전기>

(단위 : 원)

구 분	전 기	
	금 액	내 용
차감할 일시적차이	684,419,366	관계기업투자주식

35. 비용의 성격별 분류

당기와 전기의 비용의 성격별 분류 내용은 다음과 같습니다.

(단위 : 원)

구 분	당 기	전 기
재고자산의 변동	(10,344,362,685)	(5,748,974,499)
원재료 매입액	38,322,894,538	27,381,066,811
급여	15,007,059,575	14,434,935,861
퇴직급여	1,401,726,191	1,119,884,705
복리후생비	3,720,724,146	6,710,588,821
주식보상비용	6,220,419,496	2,815,091,017
감가상각비	3,996,594,339	4,099,579,118
무형자산상각비	312,548,567	213,720,536
지급수수료	3,029,421,993	6,676,869,345
연구용역비	4,625,469,040	3,884,615,040
기타비용	5,867,261,618	3,869,392,142
합 계(주1)	72,159,756,818	65,456,768,897

(주1) 포괄손익계산서상 매출원가 및 판매비와관리비의 합계액입니다.

36. 주당손익

(1) 기본주당순이익

1) 당기와 전기의 기본주당순이익 산정내용은 다음과 같습니다.

(단위 : 원, 주)

구 분	당 기	전 기
보통주당기순이익	11,450,144,120	41,895,137,080
가중평균유통보통주식수	10,243,813	10,252,074
기본주당순이익	1,118	4,087

2) 당기와 전기의 조정 후 보통주당기순이익 계산내역은 다음과 같습니다.

(단위 : 원)

구 분	당 기	전 기
당기순이익	11,450,144,120	41,895,137,080
보통주당기순이익	11,450,144,120	41,895,137,080

3) 당기와 전기의 가중평균유통보통주식수의 산정내역은 다음과 같습니다.

(단위 : 주)

구 분	당 기	전 기
기초 유통주식수	10,277,637	10,186,251
조정: 보통주전환, 유상증자, 주식선택권 행사 등	15,533	84,040
조정: 자기주식 취득	(49,357)	(18,217)
가중평균유통보통주식수	10,243,813	10,252,074

(2) 희석주당순손익

1) 당기와 전기의 희석주당순손익은 다음과 같습니다.

(단위 : 원, 주)

구 분	당 기	전 기
희석보통주당기순이익	11,450,144,120	41,895,137,080
희석가중평균유통보통주식수	10,252,758	10,362,071
기본주당순이익	1,117	4,043

2) 당기와 전기의 희석주당순이익 계산내역은 다음과 같습니다.

(단위 : 원)

구 분	당 기	전 기
보통주당기순이익	11,450,144,120	41,895,137,080
가산 : 그 밖의 손실	-	-
차감 : 그 밖의 이익	-	-
조정 후 보통주당기순손익	11,450,144,120	41,895,137,080

3) 당기와 전기의 희석가중평균유통보통주식수의 산정내역은 다음과 같습니다.

(단위 : 주)

구 분	당 기	전 기
가중평균유통보통주식수	10,243,813	10,252,074
희석성장재적보통주 :		
주식매수선택권	8,945	109,997
가중평균유통보통주식수	10,252,758	10,362,071

37. 현금흐름표

(1) 당기와 전기의 영업으로부터 창출된 현금흐름의 내역은 다음과 같습니다.

(단위 : 원)

구 분	당 기	전 기
1. 당기순이익	11,450,144,120	41,895,137,080
2. 현금의 유출없는 비용의 가산 등	20,697,853,038	21,423,444,094
퇴직급여	1,401,726,191	1,119,884,705
감가상각비	3,911,476,270	4,042,761,094
외화환산손실	217,664,531	8,344,553
무형자산상각비	312,548,567	213,720,536
보증수리비	-	115,248,612
주식보상비용	5,644,419,496	2,815,091,017
단기금융상품처분손실	-	136,866,201
법인세비용	3,677,992,596	10,443,495,340
장기종업원급여	170,702,631	132,866,248
투자부동산감가상각비	85,118,069	56,818,024
대손상각비	-	(13,975,580)
재고자산평가손실	1,857,342,342	1,098,446,068
지급수수료	-	763,329
무형자산손상차손	-	195,465,295
관계기업투자주식손상차손	3,418,862,345	1,057,648,652
3. 현금의 유입없는 수익의 차감 등	(2,319,949,006)	(2,237,612,491)
이자수익	(975,754,431)	(561,173,775)
단기매매증권평가이익	(594,857,274)	-
파생상품평가이익	(19,493,070)	-
당기손익-공정가치 측정 금융자산 평가이익	(365,777,387)	-
리스부채조정이익	-	(84,353,478)
외화환산이익	(363,349,074)	(1,577,264,180)
유형자산처분이익	(717,770)	(14,821,058)
4. 영업활동 관련 자산·부채의 변동	(21,974,130,337)	(11,755,658,008)
매출채권의 감소(증가)	(14,713,807,195)	(5,757,628,463)
미수금의 감소(증가)	(67,504,666)	150,384,378
선급금의 감소(증가)	(1,141,514,300)	362,307,915
선급비용의 감소(증가)	827,602,528	(1,036,278,903)
부가세대급금의 감소(증가)	(360,533,987)	682,654,519
기타보증금의 감소(증가)	(14,200,000)	-
계약자산의 감소(증가)	(283,449,147)	177,841,714
재고자산의 감소(증가)	(3,715,295,888)	(3,551,383,912)

장기선급금의 감소(증가)	(27,745,132)	33,128,340
매입채무의 증가(감소)	949,851,789	(1,739,510,946)
미지급금의 증가(감소)	(101,076,245)	(723,469,318)
장기미지급금의 증가(감소)	34,726,687	38,079,633
예수금의 증가(감소)	(212,180,800)	15,121,545
계약부채의 증가(감소)	(1,363,500,890)	1,466,383,034
선수금의 증가(감소)	(1,079,927,853)	1,080,096,853
미지급비용의 증가(감소)	943,572,546	(1,363,892,121)
확정급여채무의 증가(감소)	(180,010,361)	(73,813,581)
퇴직연금운용자산불입의 증가(감소)	(1,361,187,907)	(1,456,123,268)
품질보증충당부채의 증가(감소)	(119,562,690)	(92,883,704)
기타충당부채의 증가(감소)	14,641,802	-
선수수익의 증가(감소)	(3,028,628)	33,328,277
5. 영업으로부터 창출된 현금흐름(1+2+3+4)	7,853,917,815	49,325,310,675

(2) 당사의 현금흐름표는 간접법에 의해 작성되었으며, 당기와 전기의 현금의 유입과유출이 없는 중요한 거래는 다음과 같습니다.

(단위 : 원)

구 분	당 기	전 기
건설중인자산 대체	993,367,208	253,440,000
보증금 유동성 대체	333,600,000	(76,400,000)
대여금의 출자전환	6,054,412,320	-
재고자산의 제각	155,062,695	16,113,240
사용권자산 및 리스부채의 증가	2,447,417,578	525,250,522
유무형자산 취득 미지급	484,897,992	-

(3) 당기와 전기의 재무활동에서 생기는 부채의 변동 내용은 다음과 같습니다.

<당기>

(단위 : 원)

구 분	기 초	현금흐름	비현금 변동		기 말
			이자비용	기 타	
차입금	9,500,000,000	20,000,000,000	-	-	29,500,000,000
리스부채	495,652,270	(1,285,679,035)	62,677,742	2,290,230,860	1,562,881,837
임대보증금	1,500,000,000	-	-	-	1,500,000,000
합 계	11,495,652,270	18,714,320,965	62,677,742	2,290,230,860	32,562,881,837

<전기>

(단위 : 원)

구 분	기 초	현금흐름	비현금 변동		기 말
			이자비용	기 타	
차입금	-	9,500,000,000	-	-	9,500,000,000
리스부채	1,376,493,955	(937,257,577)	44,735,931	11,679,961	495,652,270
임대보증금	650,000,000	850,000,000	-	-	1,500,000,000
합 계	2,026,493,955	9,412,742,423	44,735,931	11,679,961	11,495,652,270

38. 우발상황 및 약정사항

(1) 당기말 현재 주요 약정 사항은 다음과 같습니다.

1) 용지계약

(단위 : 원)

구 분	양수목적	양수금액	실행금액	등기예정일
토지	제조시설 증설을 위한 산업단지 용지계약	16,496,319,000	14,846,688,100	2027-12-31

2) (주)더블유지에스 주식매도청구권 및 이익분배권

당사는 종속기업 취득과 관련하여 주식매도청구권 및 이익분배권 계약을 체결하였습니다. 당기말 현재 주식매도청구권 및 이익분배권과 관련하여 파생상품부채로 계상된 금액은 9,747천원입니다.

(2) 당기말 현재 금융기관에 제공하는 담보내역은 다음과 같습니다.

(단위 : USD, CNY, 원)

담보제공자산	담보권자	담보설정액	내 용
단기성예금(42억원)	하나은행	2,943,641,800	임직원대출 담보제공
단기성예금(3.5억원)	하나은행	319,000,000	임직원대출 담보제공
단기성예금(3.5억원)	하나은행	56,100,000	임직원대출 담보제공
단기성예금(80만위안)	하나은행	CNY 880,000.00	입찰보증 담보제공
단기성예금(80만위안)	하나은행	CNY 880,000.00	입찰보증 담보제공
장기성예금(25만불)	하나은행	USD 275,000.00	이행보증 담보제공
장기성예금(181천불)	하나은행	USD 199,100.00	이행보증 담보제공
투자부동산	하나은행	11,400,000,000	장기차입금 담보제공
투자부동산	우리은행	CNY 60,000,000.00	WUXI NEXTIN CO., LTD. 차입금 지급보증 담보제공
건설중인자산(토지)(주1)	한국산업은행	14,846,687,100	장기차입금 담보제공
건설중인자산(건물)(주1)	한국산업은행	176,224,000,000	장기차입금 담보제공

(주1) 한국산업은행과 시설자금 대출 약정을 체결함에 따라 제조시설 증설을 위한 산업단지 용지에는 토지분양대금 반환청구권이 설정되어 있으며, 신축 예정인 건물은 준공 후 근저당권 설정이 예정되어

있습니다.

(3) 당기말 현재 당사의 사용제한 자산 내역은 다음과 같습니다.

(단위 : USD, CNY, 원)

구 분	장부금액	내 용
단기금융상품	4,200,000,000	임직원대출 담보제공 질권설정
단기금융상품	350,000,000	임직원대출 담보제공 질권설정
단기금융상품	350,000,000	임직원대출 담보제공 질권설정
단기금융상품	CNY 800,000.00	입찰보증 질권설정
단기금융상품	CNY 800,000.00	입찰보증 질권설정
장기금융상품	USD 250,000.00	이행보증 질권설정
장기금융상품	USD 181,000.00	이행보증 질권설정
투자부동산	26,199,191,399	장기차입금 및 지급보증 담보제공
건설중인자산	15,927,843,025	장기차입금 담보제공

(4) 당기말 현재 당사가 제공받고 있는 보증내역은 아래와 같습니다.

(단위 : USD, CNY, 원)

구 분	보증금액	내 용	보증처
서울보증보험	22,000,000	지급보증보험	(사단)한국산업기술진흥협회
하나은행	CNY 880,000.00	입찰보증	CECC(BOE)
하나은행	CNY 880,000.00	입찰보증	CECC(BOE)
하나은행	USD 275,000.00	이행보증	BOE
하나은행	USD 199,100.00	이행보증	BOE
대표이사	18,000,000,000	연대보증	한국산업은행
대표이사	5,500,000,000	연대보증	한국산업은행
대표이사	92,500,000,000	연대보증	한국산업은행

(5) 당기말 현재 당사가 제공한 보증내역은 아래와 같습니다.

(단위 : CNY)

피보증인	보증금액	내 용	보증처
WUXI NEXTIN CO., LTD.	CNY 36,000,000.00	현지차입지급보증	Woori Bank (China) Limited
WUXI NEXTIN CO., LTD.	CNY 50,000,000.00	현지차입지급보증(SBLC)	Woori Bank (China) Limited

(6) 당기말 현재 금융기관 여신한도약정은 아래와 같습니다.

(단위 : 원)

구분	금융기관	한도약정액	미사용액	사용제한내용
----	------	-------	------	--------

한도대출	신한은행	10,000,000,000	10,000,000,000	해당사항 없음
기업시설일반자금대출	(주)하나은행	3,000,000,000	-	투자부동산
기업시설일반자금대출	(주)하나은행	2,000,000,000	-	투자부동산
기업시설일반자금대출	(주)하나은행	4,500,000,000	-	투자부동산
산업운영자금대출	한국산업은행	15,000,000,000	-	대표이사 연대보증
산업시설자금대출	한국산업은행	150,000,000,000	145,000,000,000	대표이사 연대보증 건설중인자산(토지, 건물)

(7) 당기말 현재 당사를 상대로 제기된 주요 소송사건의 내역은 아래와 같습니다.

(단위 : 원)

사건내용	소송가액	계류법원	진행상황
손해배상 등	13,493,857	수원지방법원	2심 진행 중

39. 특수관계자 거래

(1) 특수관계자 현황

당기말과 전기말 현재 당사의 특수관계자 현황은 다음과 같습니다.

구 분	당기말	전기말
당사에 유의적인 영향을 미치는 회사	(주)에이피에스	(주)에이피에스
당사가 지배력을 행사하는 기업	NEXTIN SOLUTIONS LTD	NEXTIN SOLUTIONS LTD
	WUXI NEXTIN CO., LTD	WUXI NEXTIN CO., LTD
	NEXTIN Japan Co., LTD.(주1)	-
	(주)더블유지에스(주2)	-
	(주)넥스레이(주2)	-
당사가 유의적인 영향력을 보유한 기업	(주)아트토큰	(주)아트토큰
기타특수관계자	에이피시스템(주)	에이피시스템(주)
	코닉오토메이션(주)	코닉오토메이션(주)
	(주)디이엔티	(주)디이엔티
	(주)제니스월드	(주)제니스월드
	-	APS리서치(주)(주3)
	아스텔(주)	아스텔(주)
	엠아이티(주)	(주)엠아이티
	(주)코닉세미텍(주4)	(주)에스알
	비손메디칼(주)	비손메디칼(주)
	(주)파워셀	(주)파워셀
	(주)에이피에스디앤엘	-
	(주)월드빔솔루션(주5)	-
	첨신상무상해유한공사(APS China Corp)	첨신상무상해유한공사(APS China Corp)
	소주디이티설비유한공사	소주디이티설비유한공사

	VINA DE&T CO.,LTD	VINA DE&T CO.,LTD
	PT. DENT ENERGY INDONESIA	PT. DENT ENERGY INDONESIA
	AP SYSTEMS VIETNAM CO., LTD	AP SYSTEMS VIETNAM CO., LTD
	AP SYSTEMS AMERICA, INC	AP SYSTEMS AMERICA, INC
	DE&T US INC.	DE&T US INC.
	DE&T MICHIGAN INC	DE&T MICHIGAN INC
	DE&T CANADA LTD.	DE&T CANADA LTD.

- (주1) 당기 중 신규 설립되어 종속기업으로 편입되었습니다.
(주2) 당기 중 신규 출자를 통해 지배력을 확보하여 종속기업으로 편입되었습니다.
(주3) 당기 중 에이피시스템(주)에 흡수합병 되었습니다.
(주4) 당기 중 (주)에스알에서 (주)코닉세미텍으로 사명을 변경하였습니다.
(주5) 종속기업인 (주)넥스레이가 신규 출자를 통해 유의적인 영향력을 획득하여 기타특수관계자로 편입되었습니다.

(2) 당기와 전기의 당사와 특수관계자 간의 거래내역은 다음과 같습니다.

<당기>

(단위 : 원)

구 분	회사명	매출 등			매입 등	
		재화,용역의 판매	이자수익	기타수익	재화,용역의 매입	기 타
당사가 지배력을 행사하는 기업	NEXTIN SOLUTIONS LTD	-	-	-	4,625,469,040	-
	WUXI NEXTIN CO., LTD	24,905,936,597	659,194,546	73,016,729	1,326,609,988	13,808,566
	(주)넥스레이	-	-	912,000	-	-
당사가 유의적인 영향력을 보유한 기업	(주)아트토큰	-	14,052,056	23,993,272	47,849,342	-
유의적 영향력 행사기업의 관계기업	에이피시스템(주)	16,731,750	-	-	589,957,248	553,184,000
합 계		24,922,668,347	673,246,602	97,922,001	6,589,885,618	566,992,566

<전기>

(단위 : 원)

구 분	회사명	매출 등		매입 등		
		재화,용역의 판매	이자수익	재화,용역의 매입	유형자산	기 타
당사에 유의적인 영향을 미치는 회사	(주)에이피에스	-	-	750,000	-	13,200,000
당사가 지배력을 행사하는 기업	NEXTIN SOLUTIONS LTD	-	-	3,884,615,040	-	-
	WUXI NEXTIN CO., LTD	2,180,895,638	278,981,611	401,907,972	-	-
당사가 유의적인 영향력을 보유한 기업	(주)아트토큰	9,333,783	-	-	34,000,000	-
유의적 영향력 행사기업의 관계기업	에이피시스템(주)	2,910,000	-	507,054,757	-	489,096,000
합 계		2,193,139,421	278,981,611	4,794,327,769	34,000,000	502,296,000

(3) 당기말과 전기말 현재 특수관계자에 대한 채권 및 채무 잔액은 다음과 같습니다.

<당기말>

(단위 : 원)

구 분	회사명	채 권					
		매출채권	보증금	대여금(주1)	선급금	선급비용	미수금
당사가 지배력을 행사하는 기업	NEXTIN SOLUTIONS LTD	-	-	-	-	-	-
	WUXI NEXTIN CO., LTD	23,838,742,710	-	10,238,000,000	-	177,657,118	192,391,409
	NEXTIN Japan Co., Ltd.	-	-	-	93,561,000	-	-
	㈜백스레이	-	-	-	-	-	-
당사가 유의적인 영향력을 보유한 기업	(주)아트토큰	-	-	500,000,000	-	1,679,805	-
유의적영향력 행사기업의 관계기업	에이피시스템㈜	1,650,000	380,000,000	-	-	-	-
기타	임직원	-	-	66,000,000	-	-	-
합 계		23,840,392,710	380,000,000	10,804,000,000	93,561,000	179,336,923	192,391,409

(주1) WUXI NEXTIN CO., LTD에 대한 대여금 중 일부는 출자전환 되었습니다.

(단위 : 원)

구 분	회사명	채 무		
		미지급금	보증금	미지급비용
당사가 지배력을 행사하는 기업	NEXTIN SOLUTIONS LTD	574,411,990	-	-
	WUXI NEXTIN CO., LTD	-	-	125,350,711
	NEXTIN Japan Co., Ltd.	-	-	-
	㈜백스레이	-	-	-
당사가 유의적인 영향력을 보유한 기업	(주)아트토큰	-	1,000,000,000	-
유의적영향력 행사기업의 관계기업	에이피시스템㈜	51,812,739	-	-
기타	임직원	-	-	-
합 계		626,224,729	1,000,000,000	125,350,711

<전기말>

(단위 : 원)

구 분	회사명	채 권					
		매출채권	보증금	대여금	선급금	선급비용	미수금
당사가 지배력을 행사하는 기업	NEXTIN SOLUTIONS LTD	-	-	-	171,787,825	-	-
	WUXI NEXTIN CO., LTD	1,012,086,180	-	16,101,600,000	-	1,085,356,698	186,690,335
당사가 유의적인 영향력을 보유한 기업	(주)아트토큰	-	-	-	-	2,279,147	-
유의적영향력 행사기업의 관계기업	에이피시스템㈜	-	166,400,000	-	-	-	-
기타	임직원	-	-	60,000,000	-	-	-
합 계		1,012,086,180	166,400,000	16,161,600,000	171,787,825	1,087,635,845	186,690,335

(단위 : 원)

구 분	회사명	채 무		
		외상매입금	미지급금	보증금
당사가 지배력을 행사하는 기업	NEXTIN SOLUTIONS LTD	-	-	-
	WUXI NEXTIN CO., LTD	-	-	-
당사가 유의적인 영향력을 보유한 기업	(주)아트토큰	-	-	1,000,000,000
유의적영향력 행사기업의 관계기업	에이피시스템㈜	355,000,000	48,095,675	-
기타	임직원	-	-	-
합 계		355,000,000	48,095,675	1,000,000,000

(4) 당기말 현재 당사는 보유중인 금융상품 중 일부를 임직원의 대출에 대한 담보로 제공하였습니다.
(주석 38참조)

(5) 당기말 현재 당사가 특수관계자로부터 제공받고 있는 담보 및 보증은 다음과 같습니다.

(단위 : 원)

제공자	보증내용	담보권자	보증금액	차입금액
대표이사	차입금 연대보증	한국산업은행	116,000,000,000	20,000,000,000

(6) 당기와 전기의 특수관계자와의 자금거래 내용은 다음과 같습니다.

<당기>

(단위 : 원)

구 분	회사명	자금대여거래		현금출자	배당금지급
		대 여	회 수(주1)		
회사에 유의적인 영향을 미치는 회사	주식회사 에이피에스	-	-	-	466,015,000
유의적영향력 행사기업의 관계기업	에이피시스템(주)	-	-	-	489,000,000
당사가 지배력을 행사하는 기업	WUXI NEXTIN CO., LTD	-	6,054,412,320	-	-
	NEXTIN Japan Co., LTD.	-	-	94,095,000	-
	(주)빅스레이	-	-	1,999,800,000	-
	(주)더블유지에스	-	-	386,000,000	-
당사가 유의적인 영향력을 보유한 기업	(주)아트토큰	500,000,000	-	-	-
기타	임직원	6,000,000	-	-	-
합 계		506,000,000	-	8,534,307,320	955,015,000

(주1) 당기 중 대여금의 출자전환으로 회수된 금액입니다.

<전기>

(단위 : 원)

구 분	회사명	자금대여거래		현금출자	배당금지급
		대 여	회 수		
회사에 유의적인 영향을 미치는 회사	주식회사 에이피에스	-	-	-	955,015,000
당사가 지배력을 행사하는 기업	WUXI NEXTIN CO., LTD	16,101,600,000	-	5,319,805,000	-
당사가 유의적인 영향력을 보유한 기업	(주)아트토큰	-	-	1,900,347,690	-
기타	임직원	60,000,000	15,000,000	-	-
합 계		16,161,600,000	15,000,000	7,220,152,690	955,015,000

(7) 당기와 전기의 주요 경영진 보상 내용은 다음과 같습니다.

(단위 : 원)

구 분	당 기	전 기
급여 및 주식보상비용	5,442,652,679	4,594,494,938
퇴직급여	389,994,903	580,991,732
합 계	5,832,647,582	5,175,486,670

주요 경영진에는 등기 임원인 이사(사외이사 포함) 및 감사를 포함하였습니다.

39. 영업부문

당사는 재화나 용역의 성격을 기준으로 최고 영업의사결정자의 의사결정을 위해 단일의 부문으로 보고하고 있습니다.

(1) 당기와 전기의 고객의 지역별 위치에 따른 매출은 다음과 같습니다.

(단위 : 원)

구 분	한 국	중 국	기 타	합 계
당기	42,451,681,503	46,136,205,980	-	88,587,887,483
전기	16,348,257,747	99,552,513,764	-	115,900,771,511

(2) 당기와 전기의 외부고객으로부터의 매출 중 10% 이상을 차지하는 주요 고객 현황은 다음과 같습니다.

(단위 : 원)

구 분	당 기		전 기	
	매출액	비중	매출액	비중
고객A	1,443,287,776	2%	57,685,171,268	50%
고객B	3,454,160,157	4%	15,816,878,127	14%
고객C	41,125,088,044	46%	7,763,181,111	7%

고객D	24,905,936,597	28%	2,180,895,638	2%
-----	----------------	-----	---------------	----

40. 보고기간 후 사건

(1) 재무제표발행승인

동재무제표는 2026년 2월 5일자 이사회에서 승인되었으며, 정기주주총회에서 수정승인될 수 있습니다.

6. 배당에 관한 사항

1. 회사의 배당정책에 관한 사항

가. 배당 목표 결정시 사용하는 재무지표 및 산출방법

당사는 25년 4월 주주가치 제고 및 체계적인 이익 환원을 위한 배당 목표 결정의 핵심 재무지표로 '총 주주수익률(TSR, Total Shareholder Return)'을 채택하여 활용하고 있습니다. 총 주주수익률(TSR)은 특정 기간 동안 주주가 보유한 주식의 가격 변동과 배당 수익을 합산하여 주주가 실질적으로 얻은 총 수익을 나타내는 지표입니다. 산출방법은 평가 기간 동안의 주가 증감액에 주당 현금배당금을 합산한 후, 이를 기초 주가로 나누어 비율(%)로 계산합니다. 당사는 단순한 당기순이익 기반의 배당성향을 넘어, 배당과 기업가치(주가) 상승을 종합적으로 고려하여 실질적인 주주의 이익을 극대화를 도모하고자 해당 지표를 기준으로 삼고 있습니다.

나. 향후 배당 수준의 방향성

당사의 향후 배당 수준의 방향성은 '지속적인 주주환원 규모의 확대'입니다. 당사는 과거(2021년 ~2024년) 평균 5% 수준이었던 총 주주수익률(TSR)을 2025년부터 2030년까지 20% 이상으로 상향 달성하는 것을 중장기 핵심 목표로 설정하였습니다. 이를 이행하기 위해 기본적으로 주당 현금배당을 500원 이상으로 안정적으로 유지하며 이익 창출을 토대로 확대해 나갈 방침입니다.

2. 배당관련 예측가능성 제공에 관한 사항

가. 정관상 배당절차 개선방안 이행 가부

구분	결산배당	분기·중간배당
정관상 배당액 결정 기관	이사회	-
정관상 배당기준일을 배당액 결정 이후로 정할 수 있는지 여부	○	-
배당절차 개선방안 이행 관련 향후 계획	-	-

나. 배당액 확정일 및 배당기준일 지정 현황

구분	결산월	배당여부	배당액 확정일	배당기준일	배당 예측가능성 제공여부	비고
결산배당	2025년 12월	○	2025년 12월 24일	2025년 12월 31일	○	-

결산배당	2024년 12월	○	2024년 12월 17일	2024년 12월 31일	○	-
결산배당	2023년 12월	○	2024년 03월 13일	2023년 12월 31일	X	-

3. 기타 참고사항

가. 배당 관련 정관의 내용 등

제12조 (신주의 배당기산일) 당 회사가 유, 무상증자 및 주식배당에 의하여 신주를 발행한 경우, 신주에 대한 이익의 배당에 관하여는 그 신주를 발행한 때가 속하는 사업년도의 직전 사업년도말에 발행된 것으로 본다.

제13조의2 (신주의 동등배당) 회사가 정한 배당기준일 전에 유상증자, 무상증자 및 주식배당에 의하여 발행한 주식에 대하여는 동등배당한다.

제58조 (이익배당) ① 이익의 배당은 금전 또는 금전 외의 재산으로 할 수 있다.

② 전항의 배당은 매결산기말 현재의 주주명부에 기재된 주주 또는 등록된 질권자에게 지급한다. 다만, 제1항의 배당을 위하여 이사회결의로 배당을 받을 주주를 확정하기 위한 기준일을 별도로 정하는 경우 기준일의 2주 전에 이를 공고하여야 한다.

③ 이익의 배당을 주식으로 하는 경우 회사가 수종의 주식을 발행한 때에는 주주총회의 결의로 그와 다른 종류의 주식으로도 할 수 있다.

④ 이익배당은 주주총회의 결의로 정한다. 다만, 제56조 제6항에 따라 재무제표를 이사회가 승인하는 경우 이사회 결의로 이익배당을 정한다.

제58조의2 (분기배당) ① 회사는 이사회 결의로 사업연도 개시일로부터 3월, 6월 및 9월 말일의 주주에게 자본시장과금융투자업에관한법률 제165조의12의 규정에 따라 금전으로 이익을 배당할 수 있다.

② 사업연도 개시일 이후 제1항의 기준일 이전에 신주를 발행한 경우(준비금의 자본전입, 주식배당, 주식매수선택권의 행사, 전환사채의 전환청구, 신주인수권부사채의 신주인수권 행사로 인한 신주의 발행을 포함한다) 신주에 대한 분기배당에 관하여는 신주를 발행한 때가 속하는 사업년도의 직전 사업연도 말에 발행된 것으로 본다.

나. 주요배당지표

구 분	주식의 종류	당기	전기	전전기
		제16기	제15기	제14기
주당액면가액(원)		510	500	500
(연결)당기순이익(백만원)		-2,646	38,428	30,934
(별도)당기순이익(백만원)		11,450	41,895	31,247
(연결)주당순이익(원)		-240	3,748	3,088
현금배당금총액(백만원)		5,200	5,139	5,093
주식배당금총액(백만원)		-	-	-
(연결)현금배당성향(%)		-447.9	13.4	16.5
현금배당수익률(%)	보통주	0.71	0.98	0.72
	-	-	-	-
주식배당수익률(%)	-	-	-	-
	-	-	-	-

	-	-	-	-
주당 현금배당금(원)	보통주	510	500	500
	-	-	-	-
주당 주식배당(주)	-	-	-	-
	-	-	-	-

다. 과거 배당 이력

(단위: 회, %)

연속 배당횟수		평균 배당수익률		
분기(중간)배당	결산배당	최근 3년간	최근 5년간	
-	5	0.80	0.84	

7. 증권의 발행을 통한 자금조달에 관한 사항

7-1. 증권의 발행을 통한 자금조달 실적

[지분증권의 발행 등과 관련된 사항]

증자(감자)현황

(기준일 : 2025년 12월 31일)

(단위 : 원, 주)

주식발행 (감소)일자	발행(감소) 형태	발행(감소)한 주식의 내용				
		종류	수량	주당 액면가액	주당발행 (감소)가액	비고
2025년 02월 24일	주식매수선택권행사	보통주	19,755	500	500	주식매수선택권 행사
2024년 12월 09일	주식매수선택권행사	보통주	20,000	500	500	주식매수선택권 행사
2024년 08월 08일	주식매수선택권행사	보통주	79,890	500	500	주식매수선택권 행사
2024년 05월 09일	주식매수선택권행사	보통주	79,028	500	500	주식매수선택권 행사
2023년 12월 19일	주식매수선택권행사	보통주	81,454	500	500	주식매수선택권 행사
2023년 05월 22일	주식매수선택권행사	보통주	240,204	500	500	주식매수선택권 행사
2022년 07월 20일	주식매수선택권행사	보통주	36,753	500	500	주식매수선택권 행사
2022년 07월 06일	주식매수선택권행사	보통주	237,541	500	500	주식매수선택권 행사
2021년 11월 17일	신주인수권행사	보통주	118,980	500	500	신주인수권 행사에 따른 보통주 증가
2021년 01월 25일	신주인수권행사	보통주	84,000	500	500	신주인수권 행사에 따른 보통주 증가
2021년 01월 14일	무상증자	보통주	6,319,600	500	500	무상증자 실행
2020년 11월 12일	신주인수권행사	보통주	18,640	500	15,000	신주인수권 행사에 따른 보통주 증가
2020년 10월 23일	신주인수권행사	보통주	7,000	500	15,000	신주인수권 행사에 따른 보통주 증가
2020년 09월 30일	유상증자(일반공모)	보통주	329,600	500	500	코스닥시장 상장
2020년 04월 29일	신주인수권행사	보통주	140,010	500	500	-
2020년 02월 07일	전환권행사	전환상환우선주	43,400	500	500	우선주/보통주 전환(전환비율 1:1)
2020년 02월 07일	전환권행사	보통주	43,400	500	500	우선주/보통주 전환(전환비율 1:1)
2020년 01월 30일	전환권행사	전환상환우선주	257,810	500	500	우선주/보통주 전환(전환비율 1:1)
2020년 01월 30일	전환권행사	보통주	257,810	500	500	우선주/보통주 전환(전환비율 1:1)
2020년 01월 22일	전환권행사	전환상환우선주	23,730	500	500	우선주/보통주 전환(전환비율 1:1)

2020년 01월 22일	전환권행사	보통주	23,730	500	500	우선주/보통주 전환(전환비율 1:1)
---------------	-------	-----	--------	-----	-----	----------------------

[채무증권의 발행 등과 관련된 사항]

채무증권 발행실적

(기준일 : 2025년 12월 31일)

(단위 : 원, %)

발행회사	증권종류	발행방법	발행일자	권면(전자등록)총액	이자율	평가등급 (평가기관)	만기일	상환 여부	주관회사
-	-	-	-	-	-	-	-	-	-
합 계	-	-	-	-	-	-	-	-	-

※ 해당사항 없음.

기업어음증권 미상환 잔액

(기준일 : 2025년 12월 31일)

(단위 : 원)

잔여만기		10일 이하	10일초과 30일이하	30일초과 90일이하	90일초과 180일이하	180일초과 1년이하	1년초과 2년이하	2년초과 3년이하	3년 초과	합 계
미상환 잔액	공모	-	-	-	-	-	-	-	-	-
	사모	-	-	-	-	-	-	-	-	-
	합계	-	-	-	-	-	-	-	-	-

※ 해당사항 없음.

단기사채 미상환 잔액

(기준일 : 2025년 12월 31일)

(단위 : 원)

잔여만기		10일 이하	10일초과 30일이하	30일초과 90일이하	90일초과 180일이하	180일초과 1년이하	합 계	발행 한도	잔여 한도
미상환 잔액	공모	-	-	-	-	-	-	-	-
	사모	-	-	-	-	-	-	-	-
	합계	-	-	-	-	-	-	-	-

※ 해당사항 없음.

회사채 미상환 잔액

(기준일 : 2025년 12월 31일)

(단위 : 원)

잔여만기		1년 이하	1년초과 2년이하	2년초과 3년이하	3년초과 4년이하	4년초과 5년이하	5년초과 10년이하	10년초과	합 계
미상환 잔액	공모	-	-	-	-	-	-	-	-
	사모	-	-	-	-	-	-	-	-
	합계	-	-	-	-	-	-	-	-

※ 해당사항 없음.

신종자본증권 미상환 잔액

(기준일 : 2025년 12월 31일)

(단위 : 원)

잔여만기		1년 이하	1년초과 5년이하	5년초과 10년이하	10년초과 15년이하	15년초과 20년이하	20년초과 30년이하	30년초과	합 계
미상환 잔액	공모	-	-	-	-	-	-	-	-
	사모	-	-	-	-	-	-	-	-
	합계	-	-	-	-	-	-	-	-

※ 해당사항 없음.

조건부자본증권 미상환 잔액

(기준일 : 2025년 12월 31일)

(단위 : 원)

잔여만기		1년 이하	1년초과 2년이하	2년초과 3년이하	3년초과 4년이하	4년초과 5년이하	5년초과 10년이하	10년초과 20년이하	20년초과 30년이하	30년초과	합 계
미상환 잔액	공모	-	-	-	-	-	-	-	-	-	-
	사모	-	-	-	-	-	-	-	-	-	-
	합계	-	-	-	-	-	-	-	-	-	-

※ 해당사항 없음.

7-2. 증권의 발행을 통해 조달된 자금의 사용실적

공모자금의 사용내역

(기준일 : 2025년 12월 31일)

(단위 : 백만원)

구 분	회차	납입일	증권신고서 등의 자금사용 계획		실제 자금사용 내역		금액차이 발생사유	용도차이 발생사유
			사용용도	조달금액	사용내용	사용금액		
코스닥시장 기업공개	-	2020년 09월 29일	운영자금 9,728 채무상환자금 4,400 연구개발자금 10,000 총합계 24,128	24,128	운영자금 21,164 채무상환자금 1,693 연구개발자금 1,270 총합계 24,128	24,128	-	-

8. 기타 재무에 관한 사항

가. 대손충당금 설정현황

(1) 계정과목별 대손충당금 설정내역

(단위: 천원)

구분	계정과목	채권금액	대손충당금	대손충당금 설정율
2025년 (당기말)	미수금	513,871	(159,056)	31%
	선급금	1,905,684	-	-

	합계	2,419,555	(159,056)	-
2024년 (제15기)	미수금	725,861	(159,056)	21.9%
	선급금	1,100,533	-	-
	합계	1,826,394	(159,056)	8.7%
2023년 (제14기)	미수금	310,185	159,056	51.3%
	선급금	868,352	-	-
	합계	1,178,537	159,056	13.5%
2022년 (제13기)	미수금	199,872	159,056	79.6%
	선급금	2,060,062	-	-
	합계	2,259,924	159,056	7.04%

(2) 대손충당금 변동현황

(단위 : 천원)

구 분	2025년 (당기말)	2024년 (제15기)	2023년 (제14기)	2022년 (제13기)
1. 기초 대손충당금 잔액합계	159,056	159,056	159,056	1,500,070
2. 순대손처리액(①-②±③)	-	-	-	(1,311,250)
① 대손처리액(상각채권액)	-	-	-	(1,311,250)
② 상각채권회수액	-	-	-	-
③ 기타증감액	-	-	-	-
3. 대손상각비 계상(환입)액	-	-	-	(29,764)
4. 기말 대손충당금 잔액합계	159,056	159,056	159,056	159,056

(3) 대손충당금 설정방침

당사는 금융자산 또는 금융자산 개별로 손상 발생에 대한 객관적인 증거가 있는지를 매 보고기간말에 평가하고, 그 결과 손상되었다는 객관적인 증거가 있으며 손상사건이 신뢰성 있게 추정할 수 있는 금융자산의 추정 미래현금흐름에 영향을 미친 경우에는 손상차손을 인식하고 있습니다.

(4) 경과기간별 매출채권 잔액 현황

[주요 매출채권 연령분석]

(단위 : 원)

구 분	미연체	연령분석					합 계
		3개월이내	3개월~6개월	6개월~9개월	12개월이내	12개월초과	
총장부금액	6,167,929,103	-	-	-	-	-	6,167,929,103
기대손실율		-	-	-	-	-	
전체기간기대손실	-	-	-	-	-	-	-
순장부금액	6,167,929,103	-	-	-	-	-	6,167,929,103

나. 재고자산 현황 등

(1) 재고자산 보유현황

(단위 : 천원, %, 배)

계정과목	2025년 (당기말)	2024년 (제15기)	2023년 (제14기)
원재료	27,324,080	23,208,987	17,912,020
재공품	25,796,542	24,840,339	26,303,872
제품	4,492,815	6,461,821	7,842,317
미착품	-	-	-
상품	-	-	-
반제품	2,337,552	-	-
소계	59,950,989	54,511,147	52,058,209
총자산 대비 재고자산 구성비율 (주1)	26.90%	28.30%	36.49%
재고자산회전율 (주2)	1.1	2.1	1.7

주1) 당기말 재고자산과 전기말총자산을 기준으로 계산하였습니다.

주2) 연평균 재고자산 잔액을 기준으로 계산하였습니다.

주3) 원재료 평가충당금 포함

(2) 재고자산의 실사내역 등

당사는 매분기 각 부서별로 관리책임자의 책임하에 재고실사를 하고 있으며, 연1회 외부감사인의 입회하에 재고자산실사를 실시하고 있습니다.

(3) 재고자산 보유 내용

(단위 : 천원)

계정과목	취득원가	평가손실	기말잔액	비고
원재료	29,309,485	1,985,405	27,324,080	-
재공품	27,029,560	1,233,018	25,796,542	-
제품	5,396,877	904,062	4,492,815	-
미착품	-	-	-	-
상품	-	-	-	-
반제품	2,635,045	297,493	2,337,552	-
합계	64,370,967	4,419,978	59,950,989	-

(4) 재고자산의 담보제공

보고서 제출일현재 재고자산의 담보내역은 없습니다.

다. 수주계약 현황

당사의 고객사는 국내외 대형 반도체 소자 제조업체로서 통상적으로 제품 납품을 위한 협의는 담당자 간 협의 등으로 먼저 진행이되며 납품 관련 실제 입찰 진행, 구매의향서(Purchase Order) 발송 등은 제품 납기일 기준 1개월 ~ 2개월 전에 이루어지는 경향이 존재합니다. 이에 따라, 당사는 담당자 간 협의를 통해 납품 가능성이 높다고 판단되면 실제 입찰 진행, 구매의향서 수령 전에 제품 제작을 진행하여 납기일을 맞추는 방식으로 거래를 진행하고 있습니다. 따라서, 이러한 당사의 사업 특성 상 장기적인 수주 현황 집계는 어려운 상황입니다.

2025년 당기 당사의 수주 현황은 다음과 같습니다.

(단위 : 백만원)

품목	전기말 수주잔고	당기 수주총액	당기 납품액	당기 수주잔고
Wafer Inspection System	12,821	64,896	69,981	7,736

라. 공정가치 평가방법 및 내역

(1) 당기말과 전기말 현재 금융상품의 종류별 장부금액과 공정가치의 비교내용은 다음과 같습니다.

(단위 : 원)

종 류	당기말		전기말	
	장부금액	공정가치	장부금액	공정가치
<금융자산>				
공정가치로인식된금융자산				
단기기타금융자산	-	-	969,199,351	969,199,351
기타비유동금융자산	8,216,222,955	8,216,222,955	6,192,355,400	6,192,355,400
공정가치로 인식된 금융자산 소계	8,216,222,955	8,216,222,955	7,161,554,751	7,161,554,751
상각후원가로인식된금융자산				
현금및현금성자산	14,641,052,596	14,641,052,596	31,907,294,942	31,907,294,942
매출채권	6,167,929,103	6,167,929,103	13,692,179,977	13,692,179,977
단기기타채권	4,316,057,263	4,316,057,263	1,858,610,834	1,858,610,834
단기기타금융자산	5,227,616,000	5,227,616,000	4,900,000,000	4,900,000,000
장기기타채권	9,002,005,549	9,002,005,549	3,137,503,505	3,137,503,505
기타비유동금융자산	666,452,454	666,452,454	81,303,996	81,303,996
상각후원가로 인식된 금융자산 소계	40,021,112,965	40,021,112,965	55,576,893,254	55,576,893,254
금융자산 합계	48,237,335,920	48,237,335,920	62,738,448,005	62,738,448,005
<금융부채>				
공정가치로 인식된 금융부채				
파생상품부채	281,048,565	281,048,565	-	-
공정가치로 인식된 금융부채 소계	281,048,565	281,048,565	-	-
상각후원가로인식된금융부채				
매입채무	5,709,041,143	5,709,041,143	2,120,305,400	2,120,305,400
기타단기채무	5,035,476,579	5,035,476,579	4,060,434,536	4,060,434,536
단기차입금	30,419,684,926	30,419,684,926	-	-

상환전환우선주부채	412,422,136	412,422,136	-	-
기타유동금융부채	1,500,000,000	1,500,000,000	-	-
단기리스부채	1,497,066,619	1,497,066,619	443,493,312	443,493,312
기타장기채무	365,789,474	365,789,474	331,062,787	331,062,787
장기차입금	19,947,092,513	19,947,092,513	9,500,000,000	9,500,000,000
기타비유동금융부채	-	-	1,500,000,000	1,500,000,000
장기리스부채	559,933,398	559,933,398	456,223,230	456,223,230
상각후원가로 인식된 금융부채 소계	65,446,506,788	65,446,506,788	18,411,519,265	18,411,519,265
금융부채 합계	65,727,555,353	65,727,555,353	18,411,519,265	18,411,519,265

연결회사는 재무상태표 상 상각후원가로 측정되는 금융상품의 장부금액은 공정가치와 근사하다고 판단하고 있습니다.

(2) 공정가치로 측정되는 자산·부채의 공정가치 측정치

1) 공정가치 서열체계 및 측정방법

공정가치란 측정일에 시장참여자 사이의 정상거래에서 자산을 매도할 때 받거나 부채를 이전할 때 지급하게 될 가격을 의미합니다. 공정가치 측정은 측정일에 현행 시장 상황에서 자산을 매도하거나 부채를 이전하는 시장참여자 사이의 정상거래에서의 가격을 추정하는 것으로, 연결회사는 공정가치 평가시 시장정보를 최대한 사용하고, 관측 가능하지 않은 변수는 최소한으로 사용하고 있습니다.

연결회사는 공정가치로 측정되는 자산·부채를 공정가치 측정에 사용된 투입변수에 따라 다음과 같은 공정가치 서열체계로 분류하였습니다.

수준1 : 활성시장에서 공시되는 가격을 공정가치로 측정하는 자산·부채의 경우 동 자산·부채의 공정가치는 수준1로 분류됩니다.

수준2 : 가치평가기법을 사용하여 자산·부채의 공정가치를 측정하는 경우, 모든 유의적인 투입변수가 시장에서 관측한 정보에 해당하면 자산·부채의 공정가치는 수준2로 분류됩니다.

수준3 : 가치평가기법을 사용하여 자산·부채의 공정가치를 측정하는 경우, 하나 이상의 유의적인 투입변수가 시장에서 관측불가능한 정보에 해당하면 동 금융상품의 공정가치는 수준3으로 분류됩니다.

자산·부채의 공정가치는 자체적으로 개발한 내부평가모형을 통해 평가한 값을 사용하거나 독립적인 외부평가기관이 평가한 값을 제공받아 사용하고 있습니다.

2) 당기말과 전기말 현재 재무상태표에 공정가치로 측정되는 자산·부채의 공정가치 서열체계별 공정가치 금액은 다음과 같습니다.

<당기말>

(단위 : 원)

구 분	공정가치			
	수준1	수준2	수준3	합 계
<자산>				
기타비유동금융자산	450,142,140	-	7,766,080,815	8,216,222,955
<부채>				
파생상품부채	-	-	281,048,565	281,048,565

<전기말>

(단위 : 원)

구 분	공정가치			
	수준1	수준2	수준3	합 계
<자산>				
단기기타금융자산	-	969,199,351	-	969,199,351
기타비유동금융자산	42,040,000	-	6,150,315,400	6,192,355,400

(주1) 연결회사는 공정가치 수준 간의 이동을 발생시키는 사건이나 상황의 변동이 일어난 보고기간 말에 수준의 변동을 인식하고 있습니다.

(3) 전기말 현재 연결재무상태표에서 공정가치로 측정되는 자산·부채 중 공정가치 서열체계 수준2로 분류된 항목은 수익증권으로서 단기금융상품으로 969백만원이 계상되어 있습니다. 이의 가치평가기법과 투입변수는 다음과 같습니다.

- 수익증권

수익증권의 경우 시장에서 조회되는 기준가격을 사용하고 있으며 기준가격을 공정가치로 측정하는 수익증권의 편입자산이 금융상품인 경우 수준2로 분류하였습니다.

(4) 공정가치 서열체계 수준3 관련 공시

1) 공정가치로 측정되는 자산·부채 중 공정가치 서열체계 수준3으로 분류된 자산·부채의 당기와 전기의 변동내용은 다음과 같습니다.

<당기>

(단위 : 원)

구 분	기타비유동금융자산	
	당기손익-공정가치 측정 금융자산	기타포괄손익-공정가치 측정 금융자산
기초잔액	5,150,020,000	1,000,295,400
취득	500,000,000	999,988,028
처분	(250,000,000)	-
공정가치 측정 금융자산 평가손익	365,777,387	-
기말잔액	5,765,797,387	2,000,283,428

<전기>

(단위 : 원)

구 분	단기기타금융자산	기타비유동금융자산	
	당기손익-공정가치 측정 금융자산	당기손익-공정가치 측정 금융자산	기타포괄손익-공정가치 측정 금융자산
기초잔액	1,000,000,000	5,000,020,000	1,000,295,400
취득	-	500,000,000	-
처분	-	(350,000,000)	-
공정가치 측정 금융자산 평가손익	(30,800,649)	-	-
대체	(969,199,351)	-	-
기말잔액	-	5,150,020,000	1,000,295,400

2) 보고기간말 현재 재무상태표에서 공정가치로 측정된 자산·부채 중 공정가치 서열체계 수준3으로 분류된 항목의 가치평가기법, 투입변수 및 유의적이지만 관측가능하지 않은 투입변수에 대한 범위 등은 다음과 같습니다.

(단위 : 원)

구 분	공정가치	가치평가기법
<자산>		
금융자산		
당기손익-공정가치측정금융자산 :		
채무증권	4,765,777,387	조정순자산가치법
상환전환우선주	1,000,020,000	(주1)
기타포괄손익-공정가치측정금융자산 :		
지분증권	2,000,283,428	(주1)
<부채>		
금융부채		
파생상품부채	281,048,565	옵션가격결정모형

(주1) 당기말 현재 설립초기인 피투자회사의 영업 및 환경에 유의적인 변동이 없으며, 가치변동에 대한 명확한 증거가 없어 원가를 공정가치의 적절한 추정치로 판단하였습니다.

IV. 이사의 경영진단 및 분석의견

1. 예측정보에 대한 주의사항

회사가 동 사업보고서에서 미래에 발생할 것으로 예상한 활동, 사건 또는 현상은 당해 공시서류 작성 시점의 사건 및 재무성과에 대하여 회사의 견해를 반영한 것입니다. 동 예측정보는 미래 사업환경과 관련된 다양한 가정에 기초하고 있으며, 동 가정들은 결과적으로 부정확한 것으로 판명될 수도 있습니다. 또한, 이러한 가정들에는 예측정보에서 기재한 예상치와 실제 결과 간에 중요한 차이를 초래할 수 있는 위험, 불확실성 및 기타 요인을 포함하고 있습니다. 이러한 중요한 차이를 초래할 수 있는 요인에는 회사 내부경영과 관련된 요인과 외부환경에 관한 요인이 포함되어 있으며, 이에 한하지 않습니다.

회사는 동 예측정보 작성시점 이후에 발생하는 위험 또는 불확실성을 반영하기 위하여 예측정보에 기재한 사항을 수정하는 정정보고서를 공시할 의무는 없습니다. 결론적으로, 동 사업보고서상에 회사가 예상한 결과 또는 사항이 실현되거나 회사가 당초에 예상한 영향이 발생한다는 확신을 제공할 수 없습니다. 동 보고서에 기재된 예측정보는 동 보고서 작성시점을 기준으로 작성한 것이며, 회사가 이러한 위험요인이나 예측정보를 수정할 예정이 없음을 유의하시기 바랍니다.

2. 개요

주식회사 넥스틴의 2025년 1월1일부터 12월 31일까지 제16기 사업연도의 경영진단을 위해 관련 자료를 열람하고 부속명세서 및 재무제표 등에 대해서도 구체적으로 검토하였습니다. 이러한 자료들로 그 내용을 면밀히 검토, 분석하는 등 적절한 방법을 사용하여 회사경영에 대한 내용을 검토, 진단하였습니다.

2025년 주요 화동 및 성과 요약

1) Product Portfolio 다각화를 통한 성장 동력 확보

2025년 넥스틴은 기존 주력 제품에 안주하지 않고, 급변하는 AI 반도체 시장 환경에 대응하여 장비 라인업을 전략적으로 확장했습니다.

- 신규 장비의 확대: 차세대 검사 장비인 아이리스의 성공적인 매출 발생을 통해 제품 포트폴리오를 다변화하였으며, 이는 수익 구조 개선의 견인차 역할을 했습니다.

- 검사 영역의 확장: 전공정 위주의 검사 역량을 HBM 등 고부가가치 후공정 영역으로 확대하며, 종합 반도체 검사 솔루션 기업으로서의 입지를 공고히 했습니다.

2) 'KROKY-R' 출시

HBM(고대역폭 메모리) 검사장비인 'KROKY-R' 의 시장 진입입니다.

Global Top-tier 고객사 확보: 특히 글로벌 HBM 시장 점유율 1위 업체에 크로키를 성공적으로 공급 (Vendor 진입)함으로써, AI 반도체 밸류체인으로 자리 잡았습니다.

3. 재무상태 및 영업실적

가. 요약 재무상태표(연결)

(단위 : 천원)

구분	제16기	제15기
[유동자산]	95,748,219,842	110,621,214,683
[비유동자산]	127,131,030,556	79,195,666,193
자산총계	222,879,250,398	189,816,880,876
[유동부채]	49,620,129,676	19,313,650,934
[비유동부채]	23,119,996,951	12,863,161,508
부채총계	72,740,126,627	32,176,812,442
[자본금]	5,238,502,500	5,228,625,000
[자본잉여금]	34,426,440,337	34,355,657,764
[기타자본항목]	(6,525,401,370)	(7,298,779,740)
[이익잉여금]	116,956,892,199	125,352,822,962
[기타포괄손익누계액]	35,070,013	1,742,448
자본총계	150,139,123,771	157,640,068,434

(1) 자산

당기말 재무구조는 2019년도 이후 지속적인 안정세를 이어나가고 있습니다.

그러나 고객사 확장 등 지속적인 이익 실현과 효과적인 재무관리로 인해 총자산은 약 17% 증가하였습니다. 총자산 중 유동자산이 약 13%감소, 비유동자산은 약 60% 증가하였습니다.

(2) 부채

당기말 부채는 약 727억원으로 전기말대비 약 126% 증가하였습니다. 전년대비 부채액은 증가하였지만, 부채비율은 지속적으로 안정세를 나타내고 있습니다.

(3) 자본

당기말 자본은 대비 약 5% 감소한 1,501억원입니다.

나. 사업부문별 영업실적

(단위 : 백만원)

사업부문	구분	제16기	제15기
Wafer Inspection System	제품매출	46,633	100,611
	용역매출	20,281	12,779
	상품매출	-	2,511
	영업이익	(1,161)	50,444

4. 유동성 및 자금조달과 지출

가. 유동성에 관한 사항

(단위 : 천원)

구 분	제15기말	제14기말
현금및현금성자산	31,907,295	7,680,169
매출채권	13,692,180	8,710,891
단기기타채권	1,858,611	1,676,516
단기기타금융자산	5,869,199	5,900,000
기타비유동금융자산	3,137,504	2,170,350
장기기타채권	6,273,659	6,319,121
합 계	62,738,448	32,457,047

나. 자금조달

당사는 현재 특별한 자금조달은 진행하지 않고 있습니다. 보유 중인 현금성자산 및 금융자산 등으로 효과적인 자금운용을 실행하고 있습니다.

다. 자금지출

당사는 현재기준 안정적인 현금성 자산을 확보하고 있습니다.

(단위 : 천원)

현금흐름표 요약	제 15기	제 14기
영업활동현금흐름	42,758,171	396,939,
투자활동현금흐름	(18,666,750)	(38,099,094)
재무활동현금흐름	(269,197)	(4,351,984)
환율변동효과	404,902	(78,732)
현금및현금성자산의 증가(감소)	24,227,125	(42,132,872)
기초의 현금및현금성자산	7,680,169	49,813,041
기말의 현금및현금성자산	31,907,294	7,680,169

5. 부외거래

가. 우발사항

: 해당사항 없음.

나. 약정사항

: 해당사항 없음.

6. 그 밖에 투자의사결정에 필요한 사항

당사는 본 보고서 제출일 현재 특이사항은 없습니다.

V. 회계감사인의 감사의견 등

1. 외부감사에 관한 사항

1. 회계감사인의 명칭 및 감사의견(검토의견 포함한다. 이하 이 조에서 같다)을 다음의 표에 따라 기재한다.

회계감사인의 명칭 및 감사의견

사업연도	구분	감사인	감사의견	의견변형사유	계속기업 관련 중요한 불확실성	강조사항	핵심감사사항
제16기 (당기)	감사보고서	삼덕회계법인	적정의견	-	-	- 수익인식 프로세스와 회사의 회계정책 및 관련 통제 이해 및 평가 - 회사가 설정한 수익인식 절차를 관리하는 통제의 효과성에 대한 테스트 - 계약서 열람을 통한 계약금액과 거래조건의 확인 및 통제의 이전시점 검토 - 표본으로 추출한 매출거래의 계약 식별, 재화와 용역의 구별, 납품의 완료여부를 확인하여 수익인식시기의 적절성에 대한 입증감사절차 수행	장비납품에 대한 수익의 인식
	연결감사 보고서	삼덕회계법인	적정의견	-	-	- 수익인식 프로세스와 연결회사의 회계정책 및 관련 통제 이해 및 평가 - 연결회사가 설정한 수익인식 절차를 관리하는 통제의 효과성에 대한 테스트 - 계약서 열람을 통한 계약금액과 거래조건의 확인 및 통제의 이전시점 검토 - 표본으로 추출한 매출거래의 계약 식별, 재화와 용역의 구별, 납품의 완료여부를 확인하여 수익인식시기의 적절성에 대한 입증감사절차 수행	장비납품에 대한 수익의 인식
제15기 (전기)	감사보고서	삼덕회계법인	적정의견	-	-	- 수익인식 프로세스와 회사의 회계정책 및 관련 통제 이해 및 평가 - 회사가 설정한 수익인식 절차를 관리하는 통제의 효과성에 대한 테스트 - 계약서 열람을 통한 계약금액과 거래조건의 확인 및 통제의 이전시점 검토 - 표본으로 추출한 매출거래의 계약 식별, 재화와 용역의 구별, 납품의 완료여부를 확인하여 수익인식시기의 적절성에 대한 입증감사절차 수행	장비납품에 대한 수익의 인식
	연결감사 보고서	삼덕회계법인	적정의견	-	-	- 수익인식 프로세스와 회사의 회계정책 및 관련 통제 이해 및 평가 - 회사가 설정한 수익인식 절차를 관리하는 통제의 효과성에 대한 테스트 - 계약서 열람을 통한 계약금액과 거래조건의 확인 및 통제의 이전시점 검토 - 표본으로 추출한 매출거래의 계약 식별, 재화와 용역의 구별, 납품의 완료여부를 확인하여 수익인식시기의 적절성에 대한 입증감사절차 수행	장비납품에 대한 수익의 인식
제14기 (전전기)	감사보고서	삼덕회계법인	적정의견	-	-	- 수익인식 프로세스와 회사의 회계정책 및 관련 통제 이해 및 평가 - 회사가 설정한 수익인식 절차를 관리하는 통제의 효과성에 대한 테스트 - 계약서 열람을 통한 계약금액과 거래조건의 확인 및 통제의 이전시점 검토 - 표본으로 추출한 매출거래의 계약 식별, 재화와 용역의 구별, 납품의 완료여부를 확인하여 발생사실 및 수익인식시기의 적절성에 대한 입증감사절차 수행	장비납품에 대한 수익의 인식
	연결감사 보고서	삼덕회계법인	적정의견	-	-	- 수익인식 프로세스와 연결회사의 회계정책 및 관련 통제 이해 및 평가 - 연결회사가 설정한 수익인식 절차를 관리하는 통제의 효과성에 대한 테스트 - 계약서 열람을 통한 계약금액과 거래조건의 확인 및 통제의 이전시점 검토 - 표본으로 추출한 매출거래의 계약 식별, 재화와 용역의 구별, 납품의 완료여부를 확인하여 발생사실 및 수익인식시기의 적절성에 대한 입증감사절차 수행	장비납품에 대한 수익의 인식

2. 감사용역 체결현황은 다음의 표에 따라 기재한다.

감사용역 체결현황

(단위 : 백만원, 시간)

사업연도	감사인	내 용	감사계약내역		실제수행내역	
			보수	시간	보수	시간
제16기(당기)	삼덕회계법인	재무제표 감사	130,000	1,360	130,000	1,498
제15기(전기)	삼덕회계법인	재무제표 감사	119,000	1,360	119,000	1,396
제14기(전전기)	삼덕회계법인	재무제표 감사	140,000	1,400	140,000	1,292

3. 회계감사인과의 비감사용역 계약체결 현황은 다음의 표에 따라 기재한다.

사업연도	계약체결일	용역내용	용역수행기간	용역보수	비고
제16기(당기)	-	-	-	-	-
	-	-	-	-	-
제15기(전기)	-	-	-	-	-
	-	-	-	-	-
제14기(전전기)	-	-	-	-	-
	-	-	-	-	-

4. 회계감사인의 네트워크 회계법인과의 비감사용역 계약체결 현황은 다음의 표에 따라 기재한다.

사업연도	네트워크 회계법인명	계약체결일	용역내용	용역수행기간	용역보수	비고
제16기(당기)	-	-	-	-	-	-
	-	-	-	-	-	-
제15기(전기)	-	-	-	-	-	-
	-	-	-	-	-	-
제14기(전전기)	-	-	-	-	-	-
	-	-	-	-	-	-

5. 재무제표 중 이해관계자의 판단에 상당한 영향을 미칠 수 있는 사항에 대해 내부감사기구가 회계 감사인과 논의한 결과를 다음의 표에 따라 기재한다.

구분	일자	참석자	방식	주요 논의 내용
2025년 사업연도	2026년 03월 04일	감사, 삼덕회계법인 업무수행이사 외 1인	이메일	- 감사팀의 구성 - 책임구분 - 감사진행상황 및 감사결과 - 독립성 등
2025년 사업연도	2025년 11월 25일	감사, 삼덕회계법인 업무수행이사 외 1인	이메일	- 감사팀의 구성 - 재무제표 감사의 목적 - 책임구분 - 위험평가 및 감사계획 - 독립성 등

2024년 사업연도	2025년 03월 10일	감사, 삼덕회계법인 업무수행이사 외 1인	이메일	- 감사팀의 구성 - 책임구분 - 감사진행상황 및 감사결과 - 독립성 등
2024년 사업연도	2024년 12월 31일	감사, 삼덕회계법인 업무수행이사 외 1인	이메일	- 감사팀의 구성 - 재무제표 감사의 목적 - 책임구분 - 위험평가 및 감사계획 - 독립성 등
2023년 사업연도	2024년 03월 08일	감사, 삼덕회계법인 업무수행이사 외 1인	이메일	- 감사팀의 구성 - 책임구분 - 감사진행상황 및 감사결과 - 독립성 등
2023년 사업연도	2023년 12월 22일	감사, 삼덕회계법인 업무수행이사 외 1인	이메일	- 감사팀의 구성 - 재무제표 감사의 목적 - 책임구분 - 위험평가 및 감사계획 - 독립성 등
2022년 사업연도	2023년 03월 08일	감사, 삼덕회계법인 업무수행이사 외 1인	이메일	- 감사팀의 구성 - 책임구분 - 감사진행상황 및 감사결과 - 독립성 등
2022년 사업연도	2022년 12월 13일	감사, 삼덕회계법인 업무수행이사 외 1인	이메일	- 감사팀의 구성 - 책임구분 - 감사진행상황 및 감사결과 - 독립성 등

2. 내부통제에 관한 사항

가. 내부통제유효성 감사

감사는 제16기에 대한 회사의 회계 및 업무 집행에 관한 감사를 수행하였으며 그 결과 당사의 내부통제는 효과적으로 운영되고 있는 것으로 판단하였습니다.

나. 내부회계관리제도

내부회계관리자는 제16기 내부회계 관리제도 운영실태를 평가하였으며, 재무적인 중요성의 관점에서 효과적으로 설계 운영되고 있음을 확인하였습니다. 또한 외부감사인은 제15기 내부회계관리제도에 대한 검토를 하였으며, 검토결과 내부회계관리제도가 중요성의 관점에서 효과적으로 설계 운영되고 있다고 의견을 표명하였습니다.

다. 경영진의 내부회계 관리제도 효과성 평가 결과

사업연도	구분	운영실태 보고서 보고일자	평가 결론	중요한 취약점	시정조치 계획 등
제16기	내부회계	2025-02-06	중요성의 관점에서	-	-

(당기)	관리제도		효과적으로 설계되어 운영되고 있다고 판단		
	연결내부회계 관리제도	-	-	-	-
제15기 (당기)	내부회계 관리제도	2025-02-14	중요성의 관점에서 효과적으로 설계되어 운영되고 있다고 판단	-	-
	연결내부회계 관리제도	-	-	-	-
제14기 (전기)	내부회계 관리제도	2024-02-05	중요성의 관점에서 효과적으로 설계되어 운영되고 있다고 판단	-	-
	연결내부회계 관리제도	-	-	-	-

주) 당사는 자산총액 5,000억원 미만에 따라 연결내부회계관리제도 도입시기가 유예되었습니다.

라. 감사(위원회)의 내부회계관리제도 효과성 평가 결과

사업연도	구분	평가보고서 보고일자	평가 결론	중요한 취약점	시정조치 계획 등
제16기 (당기)	내부회계 관리제도	2026년 03월 16일	중요성의 관점에서 효과적으로 설계되어 운영되고 있다고 판단	-	-
	연결내부회계 관리제도	-	-	-	-
제15기 (당기)	내부회계 관리제도	2025년 03월 14일	중요성의 관점에서 효과적으로 설계되어 운영되고 있다고 판단	-	-
	연결내부회계 관리제도	-	-	-	-
제14기 (전기)	내부회계 관리제도	2024년 02월 05일	중요성의 관점에서 효과적으로 설계되어 운영되고 있다고 판단	-	-
	연결내부회계 관리제도	-	-	-	-

마. 감사인의 내부회계관리제도 감사의견(검토결론)

사업연도	구분	감사인	유형 (감사/검토)	감사의견 또는 검토결론	지적사항	회사의 대응조치
제16기 (당기)	내부회계 관리제도	삼덕회계법인	감사	적정의견	-	-
	연결내부회계 관리제도	-	-	-	-	-
제15기 (당기)	내부회계 관리제도	삼덕회계법인	감사	적정의견	-	-

	연결내부회계 관리제도	-	-	-	-	-
제14기 (전기)	내부회계 관리제도	삼덕회계법인	감사	적정의견	-	-
	연결내부회계 관리제도	-	-	-	-	-

주) 당사는 자산총액 5000억원 미만에 따라 연결내부회계관리제도 도입시기가 유예되었습니다.

바. 내부회계관리·운영조직 인력 및 공인회계사 보유현황

소속기관 또는 부서	총 원	내부회계담당인력의 공인회계사 자격증 보유비율			내부회계담당 인력의 평균경력월수
		내부회계 담당인력수(A)	공인회계사자격증 소지자수(B)	비율 (B/A*100)	
감사	1	1	-	-	21
이사회	5	5	-	-	82
경영지원부서	13	11	1	9	62
연구개발부서	40	6	-	-	107
영업지원부서	5	4	-	-	51
구매생산부서	29	5	-	-	71
전산운영부서	1	1	-	-	1

사. 회계담당자의 경력 및 교육실적

직책 (직위)	성명	회계담당자 등록여부	경력 (단위:년, 개월)		교육실적 (단위:시간)	
			근무연수	회계관련경력	당기	누적
회계담당임원	송인택	부	8년 5개월	26년 5개월	1	6
회계담당직원	김새하	부	9년 8개월	17년 1개월	1	6
회계담당직원	유다혜	부	8년 6개월	20년 6개월	1	6
회계담당직원	한상훈	부	2년 6개월	6년 6개월	1	2

VI. 이사회 등 회사의 기관에 관한 사항

1. 이사회에 관한 사항

가. 이사회 구성 개요

(1) 이사회 구성

당사의 이사회는 이사로 구성되고 법령 또는 정관에 정한 사항, 주주총회로부터 위임받은 사항, 회사 경영의 기본방침 및 업무집행에 관한 주요사항을 의결하며 이사 및 경영진의 직무집행을 감독하고 있습니다.

보고서 제출일 현재 당사의 이사회는 사내이사 2인, 사외이사 1인 및 기타비상무이사 1인으로 총 5인의 이사로 구성되어 있으며, 각 이사의 주요 이력 및 업무분장은 "VII. 임원 및 직원 등에 관한 사항 - 1. 임원 및 직원 등의 현황" 부분을 참고하시기 바랍니다.

(2) 이사회 의장의 대표이사 겸직여부

박태훈 대표이사가 이사회 의장을 겸직하고 있습니다.

(3) 이사회 의장 선임사유

당사 이사회 규정에 의하여 이사 중에서 선임 되었습니다.

(4) 이사회 운영규정의 중요내용

구분	내용
이사의 권한	제3조(권한) ① 이사회는 제13조가 정하는 업무집행에 관한 사항을 의결한다. ② 이사회는 이사의 직무집행을 감독한다.
이사의 결의사항	제13조(부의안건) ① 이사의 부의안건은 결의사항과 보고사항으로 구분한다. ② 이사의 결의사항은 다음과 같다. 1. 법령 및 정관상의 결의사항 2. 주주총회의 승인을 요하는 사항의 제안 3. 기타 경영에 관한 주요사항 ③ 이사회에 보고할 사항은 다음과 같다. 1. 경영성과 및 경영에 관한 주요 집행상황 2. 위원회가 위임을 받아 처리한 사항 3. 제15조 제1항에 의하여 이사회에 보고를 요구한 사항 제15조(이사의 직무집행에 대한 감독권) ① 이사회는 이사의 청구가 있거나 필요하다고 판단한 경우 해당이사에 대하여 관련 자료의 제출, 조사 및 설명을 요청할 수 있다.

나. 주요 의결사항

(1) 이사회 의 주요 활동내역

회사	개최일자	의안내용	사외이사 등의 성명				
			박태훈 (출석률: 100%)	윤상복 (출석률: 100%)	정기로 (출석률: 100%)	김수진 (출석률:100%)	조중휘 (출석률: 100%)
			찬 반 여부				
2025-01	2025-01-06	정기예금담보제공의 건	○	○	○	○	
2025-02	2025-01-20	2025년 설명절 격려금 지급의 건	○	○	○	○	
2025-02	2025-01-20	2025년 설명절 취약계층 지원의 건	○	○	○	○	
2025-03	2025-01-24	APS 지분취득의 건	○	○	○	○	
2025-04	2025-02-07	연결 및 별도 재무제표 승인의 건	○	○	○	○	
2025-05	2025-02-21	주식매수선택권 행사에 따른 신주발행의 건	○	○	○	○	
2025-06	2025-03-04	취약계층 장학사업지원 기부의 건	○	○	○	○	
2025-07	2025-03-07	주주총회소집결의	○	○	○	○	
2025-08	2025-04-21	가정의달 취약계층 지원의 건	○	○	○	○	○
2025-09	2025-04-29	기업가치 제고를 위한 밸류업 공시의 건	○	○	○	○	○
2025-10	2025-04-30	산업은행 자금차입의 건	○	○	○	○	○
2025-11	2025-05-22	투자법인 대여금 제공의 건	○	○	○	○	○
2025-12	2025-05-28	타법인 지분 취득의 건	○	○	○	○	○
2025-13	2025-06-23	자기주식 취득의 건	○	○	○	○	○
2025-14	2025-06-30	하나은행 여신거래 약정의건	○	○	○	○	○
2025-15	2025-08-01	일본 현지법인 설립의 건	○	○	○	○	○
2025-16	2025-08-01	하나은행 여신거래 약정의 건(입찰보증)	○	○	○	○	○
2025-17	2025-08-04	중국법인 대여금 출자전환 건	○	○	○	○	○
2025-18	2025-08-28	신규 차입 진행의 건	○	○	○	○	○
2025-19	2025-09-22	하나은행 여신거래 약정의 건(이행보증)	○	○	○	○	○
2025-20	2025-10-02	신한은행 차입약정 연장의 건	○	○	○	○	○
2025-21	2025-10-21	하나은행 여신거래 약정의 건(이행보증)	○	○	○	○	○
2025-22	2025-11-24	중국법인 담보제공의 건	○	○	○	○	○
2025-23	2025-12-19	중국법인 대여금 계약갱신의 건	○	○	○	○	○
2025-24	2025-12-24	현금 배당의 건	○	○	○	○	○
2025-25	2025-12-31	타 법인 지분 취득의 건	○	○	○	○	○
2025-26	2025-12-31	25년 ESG 보고서	○	○	○	○	○

(주) 2025년 3월 24일 정기주주총회 개최로 현 사외이사 조중휘 선임.

다. 이사회 내의 위원회 구성현황과 그 활동내역

당사는 보고서 제출일 현재 이사회 내 위원회를 구성하고 있지 않습니다.

라. 이사의 독립성

(1) 이사 선출에 대한 독립성 기준 운영 여부

이사는 주주총회에서 선임하며, 주주총회에서 선임할 이사 후보자는 이사회에서 선정하여 주주총회에 제출할 의안으로 확정하고 있습니다. 이사의 선임과 관련하여 관련 법규에 의거한 주주제안이 있는 경우, 이사회는 적법한 범위 내에서 이를 주주총회에 의안으로 제출하고 있습니다. 상기와 같은 절차에 따라 선임된 당사의 사내이사, 사외이사는 최대주주 또는 주요주주와의 관계에 있어서 독립적입니다. 최대주주 APS의 최대주주 정기로는 비상근이며, 사외이사 요건에도 해당하지 않아 기타비상무 이사로 선임하였습니다.

(2) 이사의 독립성 검토

이 사	선임배경	추천인	활동분야	회사와의 거래	최대주주 또는 주요주주와의 관계
박 태 훈	사내이사 (상근)	이사회	대표이사	없음	계열회사 임원
윤 상 복	사내이사 (상근)	이사회	CTO	없음	계열회사 임원
정 기 로	기타비상무이사 (비상근)	이사회	기타비상무이사	없음	최대주주의 최대주주 대표이사
김 수 진	사외이사(비상근)	이사회	사외이사	없음	-
조 중 휘	사외이사(비상근)	이사회	사외이사	없음	-

마. 사외이사의 전문성

(1) 사외이사의 주요 경력

성 명	주 요 경 력	결격요건 여부	비 고
김수진	1990년 고려대학교 법학과 졸업 1993년 고려대학교 법과대학원 석사수료 1995년 사법연수원 24기 수료 1996년~ 변호사 2017년 3월~2019년 2월 대한변호사협회 부협회장 2017년 1월~2024년 1월 한국여성변호사회 부협회장 2014년 ~ 현재 평화합동법률사무소 대표변호사 2024년 3월 벅스틴 사외이사	해당사항 없음	-
조중휘	- 인천대학교 교수 - 대한전자공학회반도체소사이어티 수석부회장, 회장 - 차세대지능형반도체사업단 전문위원 - 인천대학교 명예교수	해당사항 없음	-

(2) 사외이사 및 그 변동현황

(단위 : 명)

이사의 수	사외이사 수	사외이사 변동현황		
		선임	해임	중도퇴임
5	2	-	-	-

(3) 사외이사 교육 실시 현황

교육일자	교육실시주체	참석 사외이사	불참시 사유	주요 교육내용
2025년 12월 06일	삼일PWC 거버넌스센터	김수진	-	- 2025년 이사회 현황과 시사점 - 기업밸류업 프로그램과 기업가치제고 - M&A 관련 제도 개선과 기업가치평가의 이해 - 사외이사의 주의의무에 대한 법원의 태도와 직무가이드

2. 감사제도에 관한 사항

가. 감사위원회(감사) 설치여부 및 구성방법 등

당사는 보고서 제출일 현재 감사위원회를 별도로 설치하고 있지 않으며, 주주총회 결의에 의하여 선임된 상근감사 1명이 감사업무를 수행하고 있습니다.

나. 감사의 인적사항

성명	주요경력	결격요건 여부	비고
이용호	1987~1990 건국대학교 경제학과 졸업 1993년 8월 ~ 2021년 1월 외환은행 지점장 근무 2022년 5월 ~ 2024년 2월 하나은행 법원문서실 근무 2024년 3월 넥스틴 상근감사	해당사항 없음	-

다. 감사의 독립성

당사의 감사는 상법 상 감사로서의 자격요건을 충족하며, 이사회 및 타 부서와 독립적인 위치에서 업무를 수행하고 있습니다. 또한 당사는 감사의 감사업무에 필요한 경영정보 접근을 위하여 정관에 아래와 같은 조항을 두고 있습니다.

제51조 (감사의 직무)
① 감사는 당 회사의 회계와 업무를 감사한다.
② 감사는 이사회에 출석하여 의견을 진술할 수 있다.
③ 감사는 회의의 목적사항과 소집의 이유를 기재한 서면을 이사회에 제출하여 임시총회의 소집을 청구할 수 있다.
④ 감사는 그 직무를 수행하기 위하여 필요한 때에는 자회사에 대하여 영업의 보고를 요구할 수 있다. 이 경우 자회사가 지체없이 보고를 하지 아니할 때 또는 그 보고의 내용을 확인할 필요가 있는 때에는 자회사의 업무와 재산상태를 조사할 수 있다.
⑤ 감사는 회사의 비용으로 전문가의 도움을 구할 수 있다.
⑥ 감사는 필요하면 회의의 목적사항과 소집이유를 적은 서면을 이사(소집권자가 있는 경우에는 소집권자)에게 제출하여 이사회 소집을 청구할 수 있다.
⑦ 제7항의 청구를 하였는데도 이사가 지체 없이 이사회를 소집하지 아니하면 그 청구한 감사가 이사회를 소집할 수 있다.

라. 감사의 주요 활동내역

회차	개최일자	의안내용	가결 여부	비고
2025-01	2025-01-06	정기예금담보제공의 건	가결	-
2025-02	2025-01-20	2025년 설명절 격려금 지급의 건	가결	-
2025-02	2025-01-20	2025년 설명절 취약계층 지원의 건	가결	-
2025-03	2025-01-24	APS 지분취득의 건	가결	-
2025-04	2025-02-07	연결 및 별도 재무제표 승인의 건	가결	-
2025-05	2025-02-21	주식매수선택권 행사에 따른 신주발행의 건	가결	-

2025-06	2025-03-04	취약계층 장학사업지원 기부의 건	가결	-
2025-07	2025-03-07	주주총회소집결의	가결	-
2025-08	2025-04-21	가정의달 취약계층 지원의 건	가결	-
2025-09	2025-04-29	기업가치 제고를 위한 밸류업 공시의 건	가결	-
2025-10	2025-04-30	산업은행 자금차입의 건	가결	-
2025-11	2025-05-22	투자법인 대여금 제공의 건	가결	-
2025-12	2025-05-28	타법인 지분 취득의 건	가결	-
2025-13	2025-06-23	자기주식 취득의 건	가결	-
2025-14	2025-06-30	하나은행 여신거래 약정의건	가결	-
2025-15	2025-08-01	일본 현지법인 설립의 건	가결	-
2025-16	2025-08-01	하나은행 여신거래 약정의 건(입찰보증)	가결	-
2025-17	2025-08-04	중국법인 대여금 출자전환 건	가결	-
2025-18	2025-08-28	신규 차입 진행의 건	가결	-
2025-19	2025-09-22	하나은행 여신거래 약정의 건(이행보증)	가결	-
2025-20	2025-10-02	신한은행 차입약정 연장의 건	가결	-
2025-21	2025-10-21	하나은행 여신거래 약정의 건(이행보증)	가결	-
2025-22	2025-11-24	중국법인 담보제공의 건	가결	-
2025-23	2025-12-19	중국법인 대여금 계약갱신의 건	가결	-
2025-24	2025-12-24	현금 배당의 건	가결	-
2025-25	2025-12-31	타 법인 지분 취득의 건	가결	-
2025-26	2025-12-31	25년 ESG 보고서	가결	-

마. 감사 교육실시 현황

교육일자	교육실시주체	주요 교육내용
2024년 12월 23일	삼일PWC 거버넌스센터	- 연결 내부회계관리제도 평가 : 감사위원회 유의사항 - 연결재무제표 이해를 위한 회계기준 핵심 - 감사의 법률상 역할과 책임 - 감사의 모범규준 핵심 정리 - 내부회계관리제도
2024년 12월 24일	삼일PWC 거버넌스센터	- 금감원 재무제표 중점심가 회계이슈 - ESG공시/규제 동향 및 대응방향 - 글로벌 비즈니스, 글로벌 리스크 - 외부감사인과 감사위원회의 커뮤니케이션 - 감사위원회의 내부감사 품질관리

바. 감사 지원조직 현황

부서(팀)명	직원수(명)	직위(근속연수)	주요 활동내역
경영지원부서	6	이사1 (23년) 차장2 (18년) 과장2 (11년) 대리1 (6년)	재무자료 제출/기타업무

사. 준법지원인 지원조직 현황

- 당사는 본 보고서 작성기준일 현재 상법 제542조의 13에 따라 별도재무제표 기준 자산총액 5천억 원 미만 상장법인으로서 준법지원인 선임 의무가 없습니다.

3. 주주총회 등에 관한 사항

가. 투표제도 현황

(기준일 : 2025년 12월 31일)

투표제도 종류	집중투표제	서면투표제	전자투표제
도입여부	-	도입	도입
실시여부	-	-	제15기 주총 실시

나. 의결권 현황

(기준일 : 2025년 12월 31일) (단위 : 주)

구 분	주식의 종류	주식수	비고
발행주식총수(A)	보통주	10,477,005	-
	-	-	-
의결권없는 주식수(B)	보통주	280,577	자기주식
	-	-	-
정관에 의하여 의결권 행사가 배제된 주식수(C)	-	-	-
	-	-	-
기타 법률에 의하여 의결권 행사가 제한된 주식수(D)	-	-	-
	-	-	-
의결권이 부활된 주식수(E)	-	-	-
	-	-	-
의결권을 행사할 수 있는 주식수 (F = A - B - C - D + E)	보통주	10,196,428	-
	-	-	-

다. 주식사무

<p>신주 인수권의 내용</p>	<p>제9조 (신주인수권)</p> <p>① 당 회사의 주주는 신주발행에 있어서 그가 소유한 주식에 비례하여 신주의 배정을 받을 권리를 가진다.</p> <p>② 전항의 규정에도 불구하고 다음 각호의 경우에는 기존 주주의 신주인수권을 인정하지 아니하고 이사회의 결의로 신주의 배정비율이나 신주를 배정 받을 자를 정할 수 있다.</p> <p>1. 발행주식총수의 100분의 50을 초과하지 않는 범위 내에서 「자본시장과 금융 투자업에 관한 법률」 제 165조의6에 따라 일반 공모증자방식으로 신주를 발행하는 경우</p> <p>2. 발행하는 주식총수의 100분의 20 범위 내에서 우리사주조합원에게 신주를 우선 배정하는 경우</p>
-----------------------	--

	3. 「상법」 제542조의3에 따른 주식매수선택권의 행사로 인하여 신주를 발행하는 경우 4. 발행주식총수의 100분의 50을 초과하지 않는 범위 내에서 주식예탁증서(DR)발 행에 따라 신주를 발행하는 경우 5. 발행주식총수의 100분의 50을 초과하지 않는 범위 내에서 회사가 경영상 필요로 외국인 투자를 위하여 신주를 우선 배정하는 경우 6. 발행주식총수의 100분의 50을 초과하지 않는 범위 내에서 기술신용보증기금법 에 관한 법률에 의한 신기술사업금융회사와 신기술투자조합, 중소기업 창업지원법 에 의한 중소기업창업투자회사와 중소기업창업투자조합 및 법인세법규정에 의한 기 관 투자자에게 배정하는 경우 7. 발행주식총수의 100분의 50을 초과하지 않는 범위 내에서 기술도입을 위하여 그 제휴회사에게 신주를 배정하는 경우 8. 발행주식총수의 100분의 50을 초과하지 않는 범위 내에서 경영상 목적을 위 하여 국내외 금융기관, 국내법인 또는 국내외 개인에게 신주를 배정하는 경우 9. 근로복지기본법 제39조의 규정에 의한 우리사주매수선택권의 행사로 인하여 신주를 발행하는 경우 10. 회사가 발행한 주권을 코스닥시장에 상장하기 위하여 신주를 모집하거나 인수인에게 인수하게 하는 경우 및 증권 인수업무 등에 관한 규정 제10조의2에 의거하여 신주를 발행하는 경우		
결산일	12월 31일	정기주주총회	매 사업연도 종료 후 3월 이내
주주명부폐쇄시기	「주식·사채등의전자등록에관한법률」에 따라 삭제		
주권의 종류	「주식·사채등의전자등록에관한법률」에 따라 주권 및 신주인수권증서에 표시되어야 할 권리가 의무적으로 전자등록됨에 따라 '주권의종류'를 기재하지 않음.		
명의개서대리인	KB국민은행 증권대행부		
주주의 특전	없음	공고게재방법	홈페이지 공고 (www.nextinsol.com)

라. 주주총회 의사록 요약

주총일자	안건	결의내용	비고
제15기 주주총회 (25.03.24)	제1호 의안 : 제15기 (2024. 01. 01.부터 2024. 12. 31.까지) 연결 및 별도 재무제표 승인의 건 (이익잉여금처분계산서(안) 포함) 제2호 의안 : 현금 배당 승인의 건(주당 500원) 제3호 의안 : 정관 일부 변경의 건 제4호 의안 : 사외이사 조중휘 선임의 건(신규선임) 제5호 의안 : 주식매수선택권 부여의 건 제6호 의안 : 이사 보수한도 승인의 건 제7호 의안 : 감사 보수한도 승인의 건	*제1호의안 : 원안승인 *제2호의안 : 원안승인 *제3호의안 : 원안승인 *제4호의안 : 원안승인 *제5호의안 : 원안승인 *제6호의안 : 원안승인 *제7호의안 : 원안승인	-

<p>제14기 주주총회 (24.03.28)</p>	<p>제1호 의안 : 제14기 (2023. 01. 01.부터 2023. 12. 31.까지) 연결 및 별도 재무제표 승인의 건 (이익잉여금처분계산서(안) 포함)제2호 의안 : 현금 배당의 건 (주당 500원) 제3호 의안 : 정관 일부 변경의 건 제4호 의안 : 이사 선임의 건 제4-1호 사내이사 박태훈 선임의 건(재선임) 제4-2호 사내이사 윤상복 선임의 건(재선임) 제4-3호 사외이사 김수진 선임의 건(신규선임) 제4-4호 기타비상무이사 정기로 선임의 건(재선임) 제5호 의안 : 상근감사 이용호 선임의 건(신규선임) 제6호 의안 : 주식매수선택권 부여의 건 제7호 의안 : 이사 보수한도 승인의 건 제8호 의안 : 감사 보수한도 승인의 건</p>	<p>*제1호의안 : 원안승인 *제2호의안 : 원안승인 *제3호의안 : 원안승인 *제4호의안 : 원안승인 *제5호의안 : 원안승인 *제6호의안 : 원안승인 *제7호의안 : 원안승인 *제8호의안 : 원안승인</p>	<p>-</p>
<p>제13기 주주총회 (23.03.28)</p>	<p>*제1호 의안 : 제13기(2022년1월1일~12월31일) 별도/연결 재무제표 및 이익잉여금처분계산서(안) 승인의 건 *제2호 의안 : 현금배당의 건 *제3호 의안 : 정관변경의 건 *제4호 의안 : 임원퇴직금지규정변경의 건 *제5호 의안 : 이사보수한도 승인의 건 *제6호 의안 : 감사보수한도 승인의 건</p>	<p>*제1호의안 : 원안승인 *제2호의안 : 원안승인 *제3호의안 : 원안승인 *제4호의안 : 원안승인 *제5호의안 : 원안승인 *제6호의안 : 원안승인</p>	<p>-</p>

VII. 주주에 관한 사항

가. 최대주주 및 특수관계인의 주식소유 현황

(기준일 : 2025년 12월 31일)

(단위 : 주, %)

성명	관계	주식의 종류	소유주식수 및 지분율				비고
			기 초		기 말		
			주식수	지분율	주식수	지분율	
에이피시스템(주)	최대주주	보통주	978,000	9.35	978,000	9.33	-
(주)에이피에스	관계회사	보통주	932,030	8.91	932,030	8.90	-
박태훈	대표이사	보통주	827,213	7.91	837,368	7.99	-
윤상복	등기임원	보통주	85,511	0.82	84,111	0.80	-
계		보통주	2,822,754	26.99	2,831,509	27.02	-
		-	-	-	-	-	-

나. 최대주주의 주요경력 및 개요

(1) 최대주주(법인 또는 단체)의 기본정보

명칭	출자자수 (명)	대표이사 (대표조합원)		업무집행자 (업무집행조합원)		최대주주 (최대출자자)	
		성명	지분(%)	성명	지분(%)	성명	지분(%)
에이피시스템(주)	41,466	유호선	0.00	-	-	(주)에이피에스	25.38
		-	-	-	-	-	-

(2) 최대주주(법인 또는 단체)의 최근 결산기 재무현황

(단위 : 백만원)

구분	
법인 또는 단체의 명칭	에이피시스템(주)
자산총계	599,773
부채총계	263,246
자본총계	336,527
매출액	516,698
영업이익	47,190
당기순이익	51,784

(주)위 재무현황은 에이피시스템(주)의 제8기(2024년) 연결 감사보고서의 연결 재무제표 기준입니다.

다.

(3) 사업현황 등 회사 경영 안정성에 영향을 미칠 수 있는 주요 내용
 ※ 해당사항 없음.

(4) 최대주주의 최대주주(법인 또는 단체)의 개요

(1) 최대주주의 최대주주(법인 또는 단체)의 기본정보

명 칭	출자자수 (명)	대표이사 (대표조합원)		업무집행자 (업무집행조합원)		최대주주 (최대출자자)	
		성명	지분(%)	성명	지분(%)	성명	지분(%)
(주)에이피에스	8,538	정기로	35.26	-	-	정기로	35.26
		-	-	-	-	-	-

(2) 최대주주의 최대주주(법인 또는 단체)의 최근 결산기 재무현황

(단위 : 백만원)

구 분	
법인 또는 단체의 명칭	(주)에이피에스
자산총계	413,209
부채총계	187,495
자본총계	225,714
매출액	93,965
영업이익	-22,638
당기순이익	-3,447

(주)위 재무현황은 (주)에이피에스의 제29기(2024년) 연결 감사보고서의 연결 재무제표 기준입니다.

최대주주 변동내역

(기준일 : 2025년 12월 31일) (단위 : 주, %)

변동일	최대주주명	소유주식수	지분율	변동원인	비 고
2024년 10월 10일	에이피시스템(주)	978,000	9.35	양수도	-

주식 소유현황

(기준일 : 2025년 12월 31일) (단위 : 주)

구분	주주명	소유주식수	지분율(%)	비고
5% 이상 주주	에이피시스템(주)	978,000	9.33	최대주주
	(주)에이피에스	932,030	8.90	관계회사
	박태훈	827,213	7.99	대표이사
우리사주조합		106,036	1.01	-

소액주주현황

(기준일 : 2025년 12월 31일)

(단위 : 주)

구 분	주 주			소 유 주 식			비 고
	소액 주주수	전체 주주수	비율 (%)	소액 주식수	총발행 주식수	비율 (%)	
소액주주	14767	14780	99.91	6231269	10477005	59.48	-

VIII. 임원 및 직원 등에 관한 사항

1. 임원 및 직원 등의 현황

가. 임원 현황

(기준일 : 2025년 12월 31일)

(단위 : 주)

성명	성별	출생년월	직위	등기임원 여부	상근 여부	담당 업무	주요경력	소유주식수		최대주주와의 관계	재직기간	임기 만료일
								의결권 있는 주식	의결권 없는 주식			
박태훈	남	1966년 02월	대표이사	사내이사	상근	경영총괄	서울대학교 화학과 석사 (91) 중앙과학기술원 석사 (91.02 ~ 96.06) KLA Korea 이사 (96.08 ~ 01.02) 우오로스테크놀로지 대표이사 (02.12 ~ 12.10) ㈜빅스틴 대표이사 (12.10 ~ 현재)	848,368	-	계열회사 임원	13년 2개월	2027년 03월 27일
윤상복	남	1963년 07월	부사장	사내이사	상근	연구소장	숭실대학교 전자공학과 졸업 (90.02) Teradyne Korea 대리 (90.03 ~ 95.09) KLA Korea 부장 (95.10 ~ 05.03) 우오로스테크놀로지 상무 (05.04 ~ 12.10) ㈜빅스틴 부사장 (12.10 ~ 현재)	85,511	-	계열회사 임원	13년 2개월	2027년 03월 27일
정기호	남	1963년 05월	기타비상무이사	기타비상무이사	비상근	-	서울대학교 제어계측공학과 졸업 ㈜빅스틴 기타비상무이사 (15.10 ~ 현재) ㈜APS 대표이사 (94.09 ~ 현재)	-	-	최대주주의 최대주주	10년 2개월	2027년 03월 27일
김수진	여	1967년 02월	사외이사	사외이사	비상근	사외이사	고려대학교 법학과 졸업(1990년) 고려대학교 법과대학원 석사수료(1993) 사법연수원 24기 수료(1995) 변호사(1996) 대한변호사협회 부협회장(17.03 ~ 19.02) 한국여성변호사회 부협회장(17.01 ~ 24.01) 평화합동법률사무소 대표변호사(14년 ~ 현재) ㈜빅스틴 사외이사 (24.03 ~ 현재)	-	-	계열회사 임원	1년 9개월	2027년 03월 27일
조중희	남	1957년 05월	사외이사	사외이사	비상근	사외이사	한양대학교 전자공학과 박사 (86) 인천대학교 교수(86.09~22.08) 대한전자공학회반도체소사이버티 수석부회장, 회장 (16~22) 자세대지능형 반도체 사업단 전문위원(21~현재) ㈜원익 IPS 사외이사(16.03~22.02) ㈜에이피시스템 사외이사 (22.03~25.03) ㈜빅스틴 사외이사 (25.03 ~ 현재)	-	-	계열회사 임원	9개월	2028년 03월 23일
이용호	남	1967년 11월	상근장사	감사	상근	상근장사	건국대학교 경제학과 졸업(87~90) 외환은행 지점장 근무(93.08~21.01) 하나은행 법륜문서실(22.05 ~ 24.02) ㈜빅스틴 상근장사 (24.03 ~ 현재)	-	-	계열회사 임원	1년 9개월	2027년 03월 27일
최병렬	남	1973년 05월	상무	미등기	상근	생산관리	서울경수기능대학 전기과 졸업 (01.02) 아주하이텍(주) 차장 (00.11~12.08) (주)KNP Technology 팀장 (12.08~13.12) (주)빅스틴 이사 (13.12~현재)	14,401	-	계열회사 임원	12년	-

최종기	남	1968년 11월	전무	미등기	상근	성능평가	국민대학교 전자공학과 졸업(95.02) KLA Korea 차장 (95.03 ~ 04.05) ㈜오로스테크놀로지 부장 (04.05 ~ 08.08) SEMS(상가폴) 이사 (08.09 ~ 12.05) 아이에스 (12.06 ~ 14.04) ㈜넥스틴 전무 (14.05 ~ 현재)	23,530	-	계열회사 임원	11년 7개월	-
장재기	남	1970년 09월	전무	미등기	상근	CFO	서울대학교 경영학과 석사 졸업 (99.08) 삼일회계법인(99.11 ~ 05.08) PWC Washington Office(05.08 ~ 07.01) 삼일회계법인(07.01 ~ 14.03) PWC건설팀(14.04 ~ 22.06) ㈜넥스틴 전무 (22.10 ~ 현재)	-	-	계열회사 임원	3년 2개월	-
강학진	남	1961년 10월	부사장	미등기	상근	영업/마케팅	숭실대학교 산업공학과 졸업 (89.02) 삼성전자 (89.04 ~ 18.05) 연세대학교 (18.06 ~ 18.09) 도쿄일렉트론 (18.10 ~ 22.12) (주)넥스틴 (23.01 ~ 현재)	-	-	계열회사 임원	2년 6개월	-

나. 직원 등 현황

(기준일 : 2025년 12월 31일)

(단위 : 천원)

직원											소속 외 근로자			비고
사업부문	성별	직 원 수						평 균 근속연수	연간급여 총 액	1인평균 급여액	남	여	계	
		기간의 정함이 없는 근로자		기간제 근로자		합 계								
		전체	(단시간 근로자)	전체	(단시간 근로자)									
전체	남	127	-	-	-	127	3년 11개월	11,434,779	90,038				-	
전체	남	25	-	-	-	25	3년 10개월	1,766,940	70,678	-	-	-	-	
합 계		152	-	-	-	152	3년 11개월	13,201,719	86,853				-	

다. 미등기임원 보수 현황

(기준일 : 2025년 12월 31일)

(단위 : 천원)

구 분	인원수	연간급여 총액	1인평균 급여액	비고
미등기임원	6	1,603,206	267,201	-

2. 임원의 보수 등

<이사·감사 전체의 보수현황>

1. 주주총회 승인금액

(단위 : 천원)

구분	인원수	주주총회 승인금액	비고
이사	5	5,000,000	-
감사	1	500,000	-

2. 보수지급금액

2-1. 이사·감사 전체

(단위 : 천원)

인원수	보수총액	1인당 평균보수액	비고
6	1,772,265	295,378	-

2-2. 유형별

(단위 : 천원)

구분	인원수	보수총액	1인당 평균보수액	비고
등기이사 (사외이사, 감사위원회 위원 제외)	2	1,521,975	760,988	-
사외이사 (감사위원회 위원 제외)	3	181,290	60,430	-
감사위원회 위원	-	-	-	-
감사	1	69,000	69,000	-

<보수지급금액 5억원 이상인 이사·감사의 개인별 보수현황>

1. 개인별 보수지급금액

(단위 : 백만원)

이름	직위	보수총액	보수총액에 포함되지 않는 보수
박태훈	대표이사	976	-
윤상복	부사장	546	-

2. 산정기준 및 방법

(단위 : 백만원)

이름	보수의 종류	총액	산정기준 및 방법
박태훈	급여	750	직급, 업무의 성격, 업무 수행결과 등을 고려한 임원 임금 책정기준 등 내부기준에 의거하여 기본연봉 700백만원을 공시 대상기간 중 분할하여 지급
	상여	188	전년도 회사의 매출액, 영업이익 등으로 구성된 계량 지표와 핵심과제 평가, 미래 준비를 위한 중장기 중점추진과제 등 비계량지표를 종합적으로 평가하여 성과급을 지급함. 사업방향 제시 및 적극적 투자를 통해 회사의 미래 성장동력 확보에 기여

				한 점을 고려하여 금액을 산정함.
		주식매수선택권 행사이익	-	해당사항 없음
		기타근로소득	39	명절 교통비, 복리후생비 등
	퇴직소득	-	해당사항 없음	
	기타소득	-	해당사항 없음	
윤상복	근로소득	급여	420	직급, 업무의 성격, 업무 수행결과 등을 고려한 임원 임금 책정기준 등 내부기준에 의거하여 기본연봉 400백만원을 공시 대상기간 중 분할하여 지급
		상여	111	전년도 회사의 매출액, 영업이익 등으로 구성된 계량 지표와 핵심과제 평가, 미래 준비를 위한 중장기 중점추진과제 등 비계량지표를 종합적으로 평가하여 성과급을 지급함. 사업방향 제시 및 적극적 투자를 통해 회사의 미래 성장동력 확보에 기여한 점을 고려하여 금액을 산정함.
		주식매수선택권 행사이익	-	해당사항 없음
		기타근로소득	15	명절 교통비, 복리후생비 등
	퇴직소득	-	해당사항 없음	
	기타소득	-	해당사항 없음	

<보수지급금액 5억원 이상 중 상위 5명의 개인별 보수현황>

1. 개인별 보수지급금액

(단위 : 백만원)

이름	직위	보수총액	보수총액에 포함되지 않는 보수
박태훈	대표이사	976	-
윤상복	부사장	546	-

2. 산정기준 및 방법

(단위 : 백만원)

이름	보수의 종류	총액	산정기준 및 방법	
박태훈	근로소득	급여	750 직급, 업무의 성격, 업무 수행결과 등을 고려한 임원 임금 책정기준 등 내부기준에 의거하여 기본연봉 700백만원을 공시 대상기간 중 분할하여 지급	
		상여	188 전년도 회사의 매출액, 영업이익 등으로 구성된 계량 지표와 핵심과제 평가, 미래 준비를 위한 중장기 중점추진과제 등 비계량지표를 종합적으로 평가하여 성과급을 지급함. 사업방향 제시 및 적극적 투자를 통해 회사의 미래 성장동력 확보에 기여한 점을 고려하여 금액을 산정함.	
		주식매수선택권 행사이익	-	해당사항 없음
		기타근로소득	39	명절 교통비, 복리후생비 등
	퇴직소득	-	해당사항 없음	
	기타소득	-	해당사항 없음	
윤상복	근로소득	급여	420 직급, 업무의 성격, 업무 수행결과 등을 고려한 임원 임금 책정기준 등 내부기준에	

				의거하여 기본연봉 400백만원을 공시 대상기간 중 분할하여 지급
	상여	111		전년도 회사의 매출액, 영업이익 등으로 구성된 계량 지표와 핵심과제 평가, 미래 준비를 위한 중장기 중점추진과제 등 비계량지표를 종합적으로 평가하여 성과급을 지급함. 사업방향 제시 및 적극적 투자를 통해 회사의 미래 성장동력 확보에 기여한 점을 고려하여 금액을 산정함.
	주식매수선택권 행사이익	-		해당사항 없음
	기타근로소득	15		명절 교통비, 복리후생비 등
	퇴직소득	-		해당사항 없음
	기타소득	-		해당사항 없음

<주식매수선택권의 부여 및 행사현황>

<표1>

(단위 : 천원)

구 분	부여받은 인원수	주식매수선택권의 공 정가치 총액	비고
등기이사 (사외이사, 감사위원회 위원 제외)	1	4,870,830	주1)
사외이사 (감사위원회 위원 제외)	-	-	-
감사위원회 위원 또는 감사	-	-	-
업무집행지시자 등	-	-	-
계	1	4,870,830	주1)

주) 본 <표1>의 상세 내용은 '24년 3월 24일 제출한 주식매수선택권부여에관한 신고 공시를 참고 부탁드립니다.

<표2>

(기준일 : 2025년 12월 31일)

(단위 : 원, 주)

부여 받은자	관 계	부여일	부여방법	주식의 종류	최초 부여 수량	당기변동수량		총변동수량		기말 미행사수량	행사기간	행사 가격	의무 보유 여부	의무 보유 기간
						행사	취소	행사	취소					
이OO외 19명	직원	2025년 03월 24일	신주교부 자기주식교부	보통주	85,000	-	-	-	-	85,000	2027.3.24 ~2030.3.23	56,909	X	-
박태훈	등기임원	2024년 03월 28일	신주교부 자기주식교부	보통주	513,900	-	-	-	-	513,900	2026.03.28 ~2031.03.27	71,942	X	-
박태훈	등기임원	2020년 03월 27일	신주교부 자기주식교부	보통주	159,018	19,755	-	159,018	-	-	2022.03.27~2025.03.26	2,833	X	-

윤상복	등기임원	2020년 03월 27일	신주교부 자기주식교부 차액보상	보통주	36,004	-	-	36,004	-	-	2022.03.27~2025.03.26	2,833	X	-
최OO외 1명	미등기임원	2020년 03월 27일	신주교부 자기주식교부 차액보상	보통주	46,504	-	-	46,504	-	-	2022.03.27~2025.03.26	2,833	X	-
정OO외 23명	직원	2020년 03월 27일	신주교부 자기주식교부 차액보상	보통주	233,566	-	-	233,566	-	-	2022.03.27~2025.03.26	2,833	X	-
ROO외7명	계열회사 직원	2020년 06월 12일	신주교부 자기주식교부 차액보상	보통주	319,533	-	-	319,533	-	-	2022.06.14~2025.06.13	2,833	X	-

※ 공시서류작성기준일(2025년 12월 31일) 현재 종가 : 71,900원

<공정가치 산출방법>

연결실체는 부여한 주식매수선택권에 대한 공정가치를 이항모형을 적용하여 평가하였으며, 공정가치 산정에 사용된 방법과 가정은 다음과 같습니다.

1) 2025년 3월 24일 부여일 기준

(단위 : 원)

구 분	내용
가중평균주가	63,000
행사가격	56,909
기대주가변동성	45.4%
옵션만기	5년
무위험이자율	2.57%
1주당 공정가치	23,568

2) 2024년 3월 28일 부여일 기준

(단위 : 원)

구 분	내용
가중평균주가	69,900
행사가격	71,942
기대주가변동성	45.1%
옵션만기	7년
무위험이자율	3.26%
1주당 공정가치	28,085

3) 2020년 6월 12일 부여일 기준

(단위 : 원)

구 분	내 용
가중평균주가	2,850
행사가격	2,833
기대주가변동성	49.34%
옵션만기	5년
무위험이자율	1.30%
1주당 공정가치	1,250.51

※ 공시서류작성기준일(2025년 12월 31일) 현재 증가 : 71,900원

IX. 계열회사 등에 관한 사항

가. 계열회사 현황(요약)

(기준일 : 2025년 12월 31일)

(단위 : 사)

기업집단의 명칭	계열회사의 수		
	상장	비상장	계
(주)APS	5	20	25

※상세 현황은 '상세표-2. 계열회사 현황(상세)' 참조

타법인출자 현황(요약)

(기준일 : 2025년 12월 31일)

(단위 : 천원)

출자 목적	출자회사수			총 출자금액			
	상장	비상장	계	기초 장부 가액	증가(감소)		기말 장부 가액
					취득 (처분)	평가 손익	
경영참여	-	5	5	446,619	2,594,575	-	3,041,194
일반투자	1	4	5	5,816,387	-	-1,222,869	4,593,518
단순투자	-	-	-	-	-	-	-
계	1	9	10	6,263,006	2,594,575	-1,222,869	7,634,712

※상세 현황은 '상세표-3. 타법인출자 현황(상세)' 참조

X. 대주주 등과의 거래내용

1. 대주주등에 대한 신용공여등

(1) 가지급금 및 대여금에 대한 내역
보고서 제출일 현재 해당사항이 없습니다.

(2) 담보제공 내역
보고서 제출일 현재 해당사항이 없습니다.

(3) 채무보증 내역

(단위: 백만원)

성명 (법인명)	관계	채권자	보증기간	제출일	2025연도		2024연도		2023연도	
				현재 잔액	증가	감소	증가	감소	증가	감소
WUXI NEXTIN CO.,LTD	종속회사	Woori Bank (China) Ltd.	2025.07.29~	7,371	7,371	-	-	-	-	-
			2026.07.29			-				
WUXI NEXTIN CO.,LTD	종속회사	Woori Bank (China) Ltd.	2025.12.04~	10,238	10,238	-	-	-	-	-
			2028.12.04			-				

2. 대주주와의 자산양수도 등

(1) 부동산 매매 또는 임대차 내역

(단위: m2, 천원)

성명 (법인명)	관계	종류	구분	소재지	수량 (면적)	2025연도		2024연도		2023연도		2022연도		2021연도		비고
						임대	임차	임대	임차	임대	임차	임대	임차			
AP시스템㈜	최대주주	건물	임차료	(주1)	3,523.9m2	-	553,184	-	489,096	-	435,228	-	276,756	-	209,672	-

주1) 경기도 화성시 동탄산단9길 23-12

3. 대주주와의 영업거래

(1) 매출 및 매입 등의 거래

(단위: 천원)

성명 (법인명)	관계	구분	2025연도		2024연도		2023연도		2022연도	
			금액	내용	금액	내용	금액	내용	금액	내용
AP시스템㈜	최대주주	매출	16,731	용역매출	2,910	용역매출	7,801	용역매출	21,389	용역매출
		매출채권 보증금	381,650	매출채권 보증금	166,400	매출채권 보증금	166,400	매출채권 보증금	128,600	매출채권 보증금
		매입	1,143,141	전력비 식비	996,150	전력비, 식비	4,663,866	전력비 식비	270,982	전력비 식비
		채무	51,812	매입채무	403,095	매입채무	496,446	매입채무	27,373	매입채무
(주)APS	관계회사	매출	-	-	-	-	-	-	-	-
		매입	-	-	13,950	자문비용	65,575	자문비용	56,319	자문비용
		채무	-	-	-	-	-	-	-	-
코닉오토메이션(주)	관계회사	매입	-	-	-	매입채무	37,786	매입채무	20,351	매입채무

		채무	-	-	-	-	196,200	-	-	-
APSR리서치	관계회사	매입	-	-	-	-	-	-	-	-
		채무	-	-	-	-	5,000	-	-	-
Nextin Solutions LTD	종속회사	매입	4,625,469	연구용역비	3,884,615	연구용역비	2,341,517	연구용역비	3,578,905	연구용역비
		채권	-	채권	171,187	채권	-	채권	-	채권
		채무	574,411	매입채무	-	매입채무	-	매입채무	-	매입채무
WUXI NEXTIN CO.,LTD	종속회사	매출	25,638,147	상품매출	2,459,876	상품매출	-	-	-	-
		매입	1,340,418	-	401,907	-	-	-	-	-
		매출채권 , 대여금	34,446,791	-	18,385,732	-	-	-	-	-
		채무	125,350	-	-	-	-	-	-	-
NEXTIN Japan Co., LTD.	관계회사	채권	93,561	-	-	-	5,000	-	-	-
		채무	-	-	-	-	-	-	-	-
(주)백스레이	관계회사	매출	912	-	-	-	5,000	-	-	-
		채권	-	-	-	-	-	-	-	-
		채무	-	-	-	-	-	-	-	-
(주)더블유지에스	관계회사	매입	-	-	-	-	5,000	-	-	-
		채무	-	-	-	-	-	-	-	-
아트토큰	관계회사	매출	38,045	-	9,334	-	-	-	-	-
		매출채권 , 보증금	501,679	-	2,279	-	-	-	-	-
		매입	47,849	-	34,000	-	-	-	-	-
		채무	1,000,000	매입채무 보증금	1,000,000	매입채무 보증금	-	-	-	-

(2) 차입금 내역

(단위: 천원)

성명 (법인명)	관계	제출일 현재 잔액	2025연도				2024연도				2023연도			
			증가	감소	약정 이자율	이자 지급액	증가	감소	약정 이자율	이자 지급액	증가	감소	약정 이자율	이자 지급액
-	-	-	-	-	-	-	-	-	-	-	-	-	-	-

(3) 대여금 내역

(단위: 천원)

성명 (법인명)	관계	제출일 현재 잔액	2025연도					2024연도				
			기초	증가	감소	외화환산	기말	기초	증가	감소	외화환산	기말
WUXI NEXTIN CO.,LTD	종속회사	장, 단기대여금	16,101,600	-	6,038,099	174,500	10,238,001	-	15,172,600	-	929,000	16,101,600
아트토큰	관계회사	장, 단기대여금	-	500,000	-	-	500,000	-	-	-	-	-
기타 특수관계자	임직원	장, 단기대여금	60,000	6,000	-	-	66,000	-	60,000	-	-	60,000

4. 대주주 이외의 이해관계자와의 거래

"해당사항 없음"

XI. 그 밖에 투자자 보호를 위하여 필요한 사항

1. 공시내용 진행 및 변경사항

가. 공시사항의 진행 · 변경사항

신고일자	제 목	신 고 내 용	신고사항의 진행상황
2023.06.29	주요사항보고서유형자산 양수결정	1. 내용 : 경기도 용인시 처인구 원삼면 A11-3 구입2. 주요내용- 양수금액: 16,496,319,000원- 자산총액: 121,191,635,691원- 자산총액대비: 13.61%- 양수목적: 제조시설 증설을 위한 산업단지 용지계약- 거래대금지급1) 계약금: 1,649,631,900원(23년 6월 29일)2) 1차중도금: 3,299,263,800원(23년 12월 29일)3) 2차중도금: 3,299,263,800원(24년 6월 28일)4) 3차중도금: 3,299,263,800원(24년 12월 27일)5) 4차중도금: 3,299,263,800원(25년 6월 27일)6) 잔금: 1,649,631,900원(27년 12월 31일)3. 기타 투자판단과 관련된 중요사항- 상기 양수금액은 매매계약서상의 금액이며, 기타부대비용은 제외된 금액입니다.- 상기 양수기준일 및 등기에정일은 잔금 지급 예정일 기준으로 작성하였고, 대금지급일은 진행상황에 따라 변경될 수 있습니다.- 본 계약서 및 거래 상대방과 협의에 따라 거래 대금 등 세부 내용은 변동될 수 있습니다.	진행중

나. 단일판매 · 공급계약체결공시에 대한 진행 현황

(기준일 : 2025년 12월 31일)

(단위 : 백만원)

신고일자	계약내역	계약금액총액(원)	계약 진행상황	판매공급가액(원)		대금수령금액	
				당기	누적	당기	누적
최초 25.09.18 (주1)	- 계약명: Wafer Inspection System 공급계약 - 계약상대: BMVT - 계약기간: 2025-09-17 ~ 2025-12-31	5,957	진행중 (90%)	5,957	0%	90%	90%
최초 25.05.22	- 계약명: Wafer Inspection System KROKY 공급계약 - 계약상대: SK하이닉스 - 계약기간: 2025-05-21 ~ 2025-08-10	10,638	진행중 (100%)	10,638	100%	100%	100%
최초 25.04.29	- 계약명: Wafer Inspection System KROKY 공급계약 - 계약상대: SK하이닉스 - 계약기간: 2025-04-28 ~ 2025-06-19	6,383	완료 (100%)	6,383	100%	100%	100%
최초 24.12.24	- 계약명: Wafer Inspection System 공급계약 - 계약상대: SK하이닉스 - 계약기간: 2024-12-23 ~ 2025-01-10	5,700	완료 (100%)	5,700	100%	100%	100%
최초 22.03.30 정정 23.07.14 정정 23.12.26 정정 24.09.27	- 계약명: Wafer Inspection System 공급계약 - 계약상대: SMIC - 계약기간: 2022-03-29 ~ 2025-05-31	11,399	완료 (100%)	11,399	100%	50%	100%

1) 대금 미수령 사유

주1) 본 계약은 보고서 작성일 기준, 제품 인도 이후에 90%가 이행되었습니다.

10%는 추후 진행될 예정입니다.

2) 향후 추진계획

당사는 향후 본 계약과 관련된 대금 수령이 원활히 이루어질 수 있도록 적극 대응해 나갈 예정입니다. 아울러, 동 계약과 관련하여 주요 내용에 변동이 발생할 경우, 관련법령 및 규정에 따라 「단일판매·공급계약체결」 공시의 정정 또는 추가 공시 등을 통해 신속히 투자자에게 안내드릴 예정입니다.

2. 우발부채 등에 관한 사항

(1) 당기말 현재 주요 약정 사항은 다음과 같습니다.

1) 용지계약

(단위 : 원)

구 분	양수목적	양수금액	실행금액	등기예정일
토지	제조시설 증설을 위한 산업단지 용지계약	16,496,319,000	14,846,688,100	2027-12-31

2) (주)더블유지에스 주식매도청구권 및 이익분배권

연결회사는 종속기업 취득과 관련하여 주식매도청구권 및 이익분배권 계약을 체결하였습니다. 당기말 현재 주식매도청구권 및 이익분배권과 관련하여 파생상품부채로 계상된 금액은 9,747천원입니다.

(2) 당기말 현재 금융기관에 제공하는 담보내역은 다음과 같습니다.

(단위 : CNY, USD, 원)

담보제공자산	담보권자	담보설정액	내 용
단기성예금(42억원)	하나은행	2,943,641,800	임직원대출 담보제공
단기성예금(3.5억원)	하나은행	319,000,000	임직원대출 담보제공
단기성예금(3.5억원)	하나은행	56,100,000	임직원대출 담보제공
단기성예금(80만위안)	하나은행	CNY 880,000.00	입찰보증 담보제공
단기성예금(80만위안)	하나은행	CNY 880,000.00	입찰보증 담보제공
장기성예금(25만불)	하나은행	USD 275,000.00	이행보증 담보제공
장기성예금(181천불)	하나은행	USD 199,100.00	이행보증 담보제공
투자부동산	하나은행	11,400,000,000	장기차입금 담보제공
투자부동산	우리은행	CNY 60,000,000.00	WUXI NEXTIN CO., LTD. 차입금 지급보증 담보제공
건설중인자산(토지)(주1)	한국산업은행	14,846,687,100	장기차입금 담보제공
건설중인자산(건물)(주1)	한국산업은행	176,224,000,000	장기차입금 담보제공
토지사용권	China Merchants Bank	CNY 8,330,000	장기차입금 담보제공
장기금융상품(0.81억원)	Bank Leumi Le'Israel Ltd.	81,303,996	은행 거래 담보제공
임차보증금(0.47억원)	Bank Leumi Le'Israel Ltd.	47,906,064	담보제공

(주1) 한국산업은행과 시설자금 대출 약정을 체결함에 따라 제조시설 증설을 위한 산업단지 용지에는 토지분양대금 반환청구권이 설정되어 있으며, 신축 예정인 건물은 준공 후 근저당권 설정이 예정되어

있습니다.

(3) 당기말과 전기말 현재 연결회사의 사용제한 자산 내역은 다음과 같습니다.

(단위 : USD, CNY, 원)

구 분	장부금액	내 용
단기금융상품	4,200,000,000	임직원대출 담보제공 질권설정
단기금융상품	350,000,000	임직원대출 담보제공 질권설정
단기금융상품	350,000,000	임직원대출 담보제공 질권설정
단기금융상품	CNY 800,000.00	입찰보증 질권설정
단기금융상품	CNY 800,000.00	입찰보증 질권설정
장기금융상품	USD 250,000.00	이행보증 질권설정
장기금융상품	USD 181,000.00	이행보증 질권설정
투자부동산	26,199,191,399	장기차입금 및 지급보증 담보제공
건설중인자산	15,927,843,025	장기차입금 담보제공
토지사용권	CNY 8,330,000.00	차입금 담보제공
장기금융상품	81,303,996	은행 거래 담보제공
임차보증금	47,906,064	임차보증금에 대한 질권설정

(4) 당기말 현재 연결회사가 제공받고 있는 보증내역은 아래와 같습니다.

(단위 : USD, CNY, 원)

구 분	보증금액	내 용	보증처
서울보증보험	22,000,000	지급보증보험	(사단)한국산업기술진흥협회
하나은행	CNY 880,000.00	입찰보증	CECC(BOE)
하나은행	CNY 880,000.00	입찰보증	CECC(BOE)
하나은행	USD 275,000.00	이행보증	BOE
하나은행	USD 199,100.00	이행보증	BOE
대표이사	18,000,000,000	연대보증	한국산업은행
대표이사	5,500,000,000	연대보증	한국산업은행
대표이사	92,500,000,000	연대보증	한국산업은행
서울보증보험	18,250,000	하자보증보험	(주)토틸렉
서울보증보험	10,000,000	계약보증보험	(주)원익피앤이
서울보증보험	4,345,000	하자보증보험	단국대학교산학협력단
서울보증보험	50,000,000	선금보증보험	(주)원익피앤이
기술보증기금	997,500,000	대출보증	기업은행
기술보증기금	100,000,000	대출보증	신한은행
(주)더블유지에스 대표이사	60,000,000	연대보증	기업은행

(5) 당기말 현재 금융기관 여신한도약정은 아래와 같습니다.

(단위 : CNY, 원)

구분	금융기관	한도약정액	미사용액	사용제한내용
한도대출	신한은행	10,000,000,000	10,000,000,000	해당사항 없음
기업시설일반자금대출	(주)하나은행	3,000,000,000	-	투자부동산
기업시설일반자금대출	(주)하나은행	2,000,000,000	-	투자부동산
기업시설일반자금대출	(주)하나은행	4,500,000,000	-	투자부동산
산업운영자금대출	한국산업은행	15,000,000,000	-	대표이사 연대보증
산업시설자금대출	한국산업은행	150,000,000,000	145,000,000,000	대표이사 연대보증 건설중인자산(토지, 건물)
운영자금대출	Woori Bank (China) Limited	CNY 30,000,000.00	CNY 6,501,595.33	투자부동산
시설자금대출	China Merchants Bank	CNY 100,000,000.00	CNY 43,287,242.16	토지사용권
시설자금대출	Woori Bank (China) Limited	CNY 50,000,000.00	CNY 34,106,963.19	투자부동산
외상매출채권담보대출	(주)하나은행	50,000,000	50,000,000	해당사항 없음
기업운영자금대출 (마이너스대출)	기업은행	550,000,000	100,298,414	해당사항 없음
기업운영자금대출	기업은행	540,000,000	40,000,000	해당사항 없음
기업운영자금대출	신한은행	100,000,000	-	해당사항 없음
기업운영자금대출	중소벤처기업진흥공단	138,780,000	-	해당사항 없음

(6) 당기말 현재 연결회사를 상대로 제기된 주요 소송사건의 내역은 아래와 같습니다

(단위 : 원)

사건내용	소송가액	계류법원	진행상황
손해배상 등	13,493,857	수원지방법원	2심 진행 중

(7)건질 또는 담보용 어음·수표 현황

(기준일 : 2025년 12월 31일)

(단위 : 매, 백만원)

제 출 처	매 수	금 액	비 고
은 행	-	-	-
금융기관(은행제외)	-	-	-
법 인	-	-	-
기타(개인)	-	-	-

- 해당사항 없음

(8)신용보강 제공 현황

(단위 : 백만원)

발행회사 (SPC)	증권종류	PF 사업장 구분	발행일자	발행금액	미상환 잔액	신용보강 유형	조기상환 조항
-	-	-	-	-	-	-	-
-	-	-	-	-	-	-	-

-	-	-	-	-	-	-	-
---	---	---	---	---	---	---	---

- 해당사항 없음

(9)장래매출채권 유동화 현황

(단위 : 백만원)

발행회사 (SPC)	기초자산	증권종류	발행일자	발행금액	미상환잔액
-	-	-	-	-	-
-	-	-	-	-	-
-	-	-	-	-	-

- 해당사항 없음

(10)장래매출채권 유동화채무 비중

(단위 : 백만원)

	당기말		전기말		증감
	금액(A)	(비중,%)	금액(B)	(비중,%)	(A-B)
유동화채무	-	-	-	-	-
총차입금	-	-	-	-	-
매출액	-	-	-	-	-
매출채권	-	-	-	-	-

- 해당사항 없음

3. 제재 등과 관련된 사항

- 해당사항 없음

4. 작성기준일 이후 발생한 주요사항 등 기타사항

가. 외국지주회사의 자회사 현황

(기준일 : 2025년 12월 31일)

(단위 : 백만원)

구 분	A지주회사	B법인	C법인	D법인	...	연결조정	연결 후 금액
매출액	-	-	-	-	-	-	-
내부 매출액	-	-	-	-	-	-	-
순 매출액	-	-	-	-	-	-	-
영업손익	-	-	-	-	-	-	-
계속사업손익	-	-	-	-	-	-	-
당기순손익	-	-	-	-	-	-	-
자산총액	-	-	-	-	-	-	-

현금및현금성자산	-	-	-	-	-	-	-
유동자산	-	-	-	-	-	-	-
단기금융상품	-	-	-	-	-	-	-
부채총액	-	-	-	-	-	-	-
자기자본	-	-	-	-	-	-	-
자본금	-	-	-	-	-	-	-
감사인	-	-	-	-	-	-	-
감사·검토 의견	-	-	-	-	-	-	-
비 고	-	-	-	-	-	-	-

나. 보호예수 현황

(기준일 : 2025년 12월 31일)

(단위 : 주)

주식의 종류	예수주식수	예수일	반환예정일	보호예수기간	보호예수사유	총발행주식수
-	-	-	-	-	-	-

- 해당사항 없음

다. 매출액 미달에 대한 관리종목 지정유예 현황

(최근 사업연도 매출액 30억원 미만)

(기준일 : 2025년 12월 31일)

(단위 : 백만원)

요건별 회사 현황		관리종목 지정요건 해당여부	관리종목지정유예		
사업연도	매출금액		해당여부	사유	종료시점
2025년	66,914	미해당	미해당	특례상장	2025년 12월 31일

※당사는 2020년 10월 8일 기술성장기업으로 상장함에 따라, 상장일이 속한 사업연도의 말일까지의 기간이 3개월 미만인 관계로 상장일이 속하는 사업연도와 그 이후 5개 사업연도 까지가 관리종목지정유예 종료시점 입니다.

라. 계속사업손실에 대한 관리종목 지정유예 현황

(자기자본 50%이상(10억원 이상에 한함)의 법인세차감전계속사업손실이 최근 3년간 2회 이상 및 최근 사업연도 법인세차감전계속 사업손실 발생)

(기준일 : 2025년 12월 31일)

(단위 : 백만원, %)

요건별 회사 현황				관리종목 지정요건 해당여부	관리종목지정유예	
사업연도	법인세 차감전 계속사업손익(A)	자기자본금액 (B)	비율(A/B)		해당 여부	종료 시점
2025년	-2,947	150,139	-1.96	미해당	미해당	2024년 12월 31일

2024년	48,951	157,640	31.05			
2023년	37,597	127,009	29.60			

마. 특례상장기업 사후정보

(기준일 : 2020년 12월 31일)

(단위 : 백만원)

계정과목	예측	실적		비고
	2020년	2020년		
		실적	과리율*	
매출액	49,835	49,445	0.7%	-
영업이익	18,962	18,099	4.6%	-
당기순이익	15,678	14,712	6.2%	-

- 과리율 : “(예측치-실적치)/예측치”로 산정된 비율입니다.

당사는 2020년 10월 8일 기술특례 상장으로 인한 코스닥시장에 상장하였으며, 2020년 9월 18일 제출한 증권신고서에서 2020년도 실적 예측정보(연결기준)를 작성하였으며, 이에 따라 2020년도 예측치와 2020년도 실제 실적 비교표를 작성하였습니다.

당사가 추정한 예측치와 실제 실적 간 큰 차이는 발생하지 않았으며, 판매관리비 및 기타비용, 금융비용 등 전분적인 비용상승에 따라 소폭의 영업이익과 당기순이익의 차이가 발생하였습니다.

바. 중소기업기준검토표

※ 제3쪽의 작성방법을 읽고 작성해 주시기 바랍니다.

사업 연도	2025.01.01 ~ 2025.12.31	중소기업 등 기준검토표	법인명	(주)넥스틴
			사업자등록번호	128-86-32036

구분	①요건	②검 토 내 용			③적합 여부	④적정 여부
		구분	기준경비율코드	사업수입금액		
중 소 기 업	㉠ 「조세특례제한법 시행령」 제29조제3항에 따른 소비성 서비스를 주된 사업으로 영위하지 아니할 것 ㉡ 부동소유권대입을 주된 사업으로 영위하지 아니할 것 ㉢ 법인세법 제60조제2제1항에 따른 상속신고확인대상 소규모 법인에 해당하지 아니할 것 ※ ㉡, ㉢은 2025.0.0. 이후 개시하는 사업연도분부터 적용	입태별			(17)	(26)
		(01) (제조업)업	(04) 202908	(07) 88,587,887,483	적합 (Y)	
		(02) ()업	(05)	(08)		
		(03) 그밖의 사업	(06)	(09)		
		계		(09) 88,587,887,483	부적합 (N)	
중 소 기 업	㉣ 거래요건 ①, ③를 동시에 충족할 것 ㉤ 매출액이 업종별로 「중소기업기본법 시행령」 별표1의 규모기준('평균 매출액등' 은 '매출액' 으로함) 이내일 것 ㉥ 졸업제도 -자산총액 5천억원 미만	가. 매출액			(18)	적 (Y)
		- 당 회사 (10) (885.9 억원)			적합 (Y)	
중 소 기 업	㉦ 「조세특례제한법 시행령」 제2조제1항제3호에 적합한 기업일 것	나. 자산총액 (12) (2,147.0 억원)			부적합 (N)	부 (N)
		• 「독점규제 및 공정거래에 관한 법률」 제31조제1항에 따른 공시대상기업집단에 속하는 회사 또는 같은 법 제33조에 따라 공시대상기업집단의 국내 계열회사로 편입·통지된 것으로 보는 회사에 해당하지 않을 것 • 자산총액 5천억원 이상이 법인이 주식등의 30퍼센트 이상을 직·간접적으로 소유한 경우로서 최다출자자인 기업이어야 할 것 • 「중소기업기본법 시행령」 제2조제3호에 따른 관계기업에 속하는 기업으로서 같은 영 제7조제4에 따라 산정한 매출액이 「조세특례제한법 시행령」 제2조제1항제3호에 따른 중소기업 기준(㉦의 ①기준) 이내일 것			부적합 (N)	
중 소 기 업	㉧ 「조세특례제한법 시행령」 제2조제2항 및 제5항에 따른 유예기간에 있는 기업일 것	① 중소기업이 규모의 확대 등으로 ㉦의 기준을 초과하는 경우 최초 그 사유가 발생한 사업연도와 그 다음 3개 [2024년 11월 12일이 속하는 사업연도에 최초로 사유가 발생한 경우부터는 5개] 「지분시장과 금융투자업에 관한 법률」에 따른 유가증권시장 또는 코스닥시장에 상장되어 있는 경우에는 7개] 1 사업연도까지 중소기업으로 보고 그 후에는 매년마다 판단			(20)	적합 (Y)
		② 「중소기업기본법 시행령」 제3조제1항제2호, 별표1 및 별표2의 개정으로 중소기업에 해당하지 아니하게 되는 때에는 그 사유가 발생한 날이 속하는 사업연도와 그 다음 3개 사업연도까지 중소기업으로 봄 ○ 사유발생 연도 (13) (년)			부적합 (N)	
중 소 기 업	㉨ 사업요건 및 독립성요건을 충족할 것 ㉩ 자산총액이 5천억원 미만으로서, 매출액이 업종별로 「중소기업기본법 시행령」 별표3의 규모기준 ('평균매출액등' 은 '매출액' 으로 본다) 이내일 것	중소기업 인증(㉨) 을 주된사업으로 영위하고 독립성요건(㉩) 을 충족하는지 여부			(21)	적 (Y)
		○ 매출액 - 당 회사 (14) (885.9 억원) - 「중소기업기본법 시행령」 별표3의 규모기준 (120.0 억원) 이하			(22)	

210mmX297mm[백상지 80g/㎡ 또는 중질지 80g/㎡]

구분	① 요 건	② 검 토 내 용	③ 적 합 여부	④ 적 정 여부							
중 건 기 업	㉞ 「조세특례제한법」 상 중소기업 업종을 주된 사업으로 영위할 것	중소기업이 아니고 중소기업 업종 ㉞을 주된 사업으로 영위하는지 여부	(23) (Y) (N)	(28) 적 (Y)							
	㉞ 소유와 경영의 실질적인 독립성이 「중간기업 성장육진 및 경쟁력 강화에 관한 특별법 시행령」 제2조제2항제1호에 적합할 것	<ul style="list-style-type: none"> 「독점규제 및 공정거래에 관한 법률」 제31조제1항에 따른 상호출자제한기업집단에 속하는 회사에 해당하지 않을 것 「독점규제 및 공정거래에 관한 법률 시행령」 제38조제2항에 따른 상호출자제한기업집단 지정기준의 자산총액 이상인 법인이 주주들의 30% 이상을 직·간접적으로 소유한 경우로서 최대 출자자인 기업이 아닐 것 (「중간기업 성장육진 및 경쟁력 강화에 관한 특별법 시행령」 제2조제3항에 해당하는 기업은 제외) 	(24) (Y) (N)								
	㉞ 직전 3년 평균 매출액이 다음의 중간기업 대상세액공제 요건을 충족할 것 ① 중소기업 등 투자세액공제(구 조세특례제한법 제5조제1항(2020. 12. 29. 법률 제 17759호로 개정되기 전의 것) : 1천5백억원 미만) 산규상장 중간기업에 한함) ② 연구·인력개발비에 대한세액공제(「조세특례제한법」 제10조제1항제1호(가2) : 5천억원 미만) ③ 기타 중간기업 대상세액공제 : 3천억원 미만	직전 3년 과세연도 매출액의 평균금액	(25) (Y) (N)	(부 (N))							
		<table border="1"> <thead> <tr> <th>직전 3년</th> <th>직전 2년</th> <th>직전 1년</th> <th>평균</th> </tr> </thead> <tbody> <tr> <td>0.0 억원</td> <td>0.0 억원</td> <td>0.0 억원</td> <td>0.0 억원</td> </tr> </tbody> </table>	직전 3년	직전 2년	직전 1년	평균	0.0 억원	0.0 억원	0.0 억원	0.0 억원	
직전 3년	직전 2년	직전 1년	평균								
0.0 억원	0.0 억원	0.0 억원	0.0 억원								

XII. 상세표

1. 연결대상 종속회사 현황(상세)

☞ 본문 위치로 이동

(단위 : 천원)

상호	설립일	주소	주요사업	최근사업연도말 자산총액	지배관계 근거	주요종속 회사 여부
Nextin Solutions LTD	2012.11	이스라엘	연구개발	1,655,789	지분 100%	종속회사
WUXI NEXTIN CO.,LTD	2021.05	2021.05	영업 및 기타	65,086,645	지분 100%	종속회사
NEXTIN Japan Co., LTD.	2025.10	2025.10	영업 및 기타	157,347	지분 100%	종속회사
(주)더블유지에스	2020.09	2020.09	영업 및 기타	770,292	지분 34.81%	종속회사
(주)넥스레이	2025.06.	2025.06.	영업 및 기타	2,016,630	지분 54.55%	종속회사

2. 계열회사 현황(상세)

[계열회사간 지분현황]

피투자회사 투자회사	AP시스템 주	㈜ 디이엔 티	코닉 오토메이션 주	㈜엑스 던	㈜넥스틸 드	미스텔 주	비손메디칼 주	㈜코닉세미 텍	㈜에이피에스디 엔	AP SYSTEMS VIETNAM CO., LTD	흥신상무 상해유한공사 (APS China Corp)	AP SYSTEMS AMERICA, INC	소주디아이티 정보유한공 사	VINA DE&T CO.,LTD	DE&T US INC.	PT. DENT ENERGY INDONESIA A	DE&T MICHIGAN INC	DE&T CANAD A LTD.	Nextin Solution LTD	WUXI NEXTIN CO.,LTD	주파워 젠	NEXTIN Japan Co., LTD.	(주)더블유지 에스	(주)넥스레 이
㈜RAPS	25.4	11.1	41.8	8.9	70.3	31.4	45.8	51.6	30.2	-	-	-	-	-	-	-	-	-	-	-	-	-	-	-
AP시스템주	-	10.6	-	9.3	-	-	-	-	-	100.0	100.0	100.0	-	-	-	-	-	-	-	-	-	-	-	-
㈜디이엔티	-	-	-	-	-	-	-	-	-	-	-	-	100.0	100.0	100.0	99.9	100.0	100.0	-	-	-	-	-	-
코닉오토메이션주	-	-	-	-	-	-	-	-	-	-	-	-	-	-	-	-	-	-	-	-	-	-	-	-
㈜엑스던	-	-	-	-	-	-	-	-	-	-	-	-	-	-	-	-	-	-	100.0	100.0	-	100.0	34.81	54.55
㈜넥스틸드	-	-	-	-	-	-	-	-	-	-	-	-	-	-	-	-	-	-	-	-	-	-	-	-
미스텔주	-	-	-	-	-	-	-	-	-	-	-	-	-	-	-	-	-	-	-	-	-	-	-	-
비손메디칼주	-	-	-	-	-	-	-	-	-	-	-	-	-	-	-	-	-	-	-	-	-	-	-	-
㈜코닉세미텍	-	-	-	-	-	-	-	-	-	-	-	-	-	-	-	-	-	-	-	-	100.0	-	-	-
㈜에이피에스디엔	-	-	-	-	-	-	-	-	-	-	-	-	-	-	-	-	-	-	-	-	-	-	-	-
AP SYSTEMS VIETNAM CO., LTD	-	-	-	-	-	-	-	-	-	-	-	-	-	-	-	-	-	-	-	-	-	-	-	-
흥신상무상해유한공사 (APS China Corp)	-	-	-	-	-	-	-	-	-	-	-	-	-	-	-	-	-	-	-	-	-	-	-	-
AP SYSTEMS AMERICA, INC	-	-	-	-	-	-	-	-	-	-	-	-	-	-	-	-	-	-	-	-	-	-	-	-
소주디아이티정보유한공 사	-	-	-	-	-	-	-	-	-	-	-	-	-	-	-	-	-	-	-	-	-	-	-	-
VINA DE&T CO.,LTD	-	-	-	-	-	-	-	-	-	-	-	-	-	-	-	-	-	-	-	-	-	-	-	-
DE&T US INC.	-	-	-	-	-	-	-	-	-	-	-	-	-	-	-	-	-	-	-	-	-	-	-	-
PT. DENT ENERGY INDONESIA A	-	-	-	-	-	-	-	-	-	-	-	-	-	-	-	-	-	-	-	-	-	-	-	-
DE&T MICHIGAN INC	-	-	-	-	-	-	-	-	-	-	-	-	-	-	-	-	-	-	-	-	-	-	-	-
DE&T CANADA LTD.	-	-	-	-	-	-	-	-	-	-	-	-	-	-	-	-	-	-	-	-	-	-	-	-
Nextin Solution LTD	-	-	-	-	-	-	-	-	-	-	-	-	-	-	-	-	-	-	-	-	-	-	-	-
WUXI NEXTIN CO.,LTD	-	-	-	-	-	-	-	-	-	-	-	-	-	-	-	-	-	-	-	-	-	-	-	-
주파워젠	-	-	-	-	-	-	-	-	-	-	-	-	-	-	-	-	-	-	-	-	-	-	-	-

3. 타법인출자 현황(상세)

☞ 본문 위치로 이동

(기준일 : 2025년 12월 31일)

(단위 : 천원, 주, %)

법인명	상장 여부	최초취득일자	출자 목적	최초취득금액	기초잔액			증가(감소)			기말잔액			최근사업연도 재무현황	
					수량	지분율	장부 가액	취득(처분)		평가 손익	수량	지분율	장부 가액	총자산	당기 순손익
								수량	금액						
Nextin Solution LTD.	비상장	2012년 12월 03일	연구소 설립	2,744	1,000,000	100	390,154	-	-	-	1,000,000	100	390,154	1,655,789	173,209
WUXI NEX TIN CO.,LTD	비상장	2021년 04월 02일	중국 사무소 설립	56,465	-	100	56,465	-	-	-	-	100	56,465	65,086,645	-2,133,675
(주)넥스레이	비상장	2025년 06월 19일	합작 회사 설립	1,999,800	-	-	-	3,000	1,999,800	-	3,000	54.55	1,999,800	2,016,630	-43,143
(주)더블유지엑스	비상장	2025년 07월 03일	2차전지 경사	500,000	-	-	-	12,880	500,000	-	12,880	34.81	500,000	770,292	-266,259
NEXTIN Japan Co., LTD.	비상장	2025년 09월 25일	사무소 설립	94,775	-	-	-	1,000	94,775	-	1,000	100	94,775	157,347	-128,455
티이씨씨	비상장	2021년 07월 23일	일반투자	-	51,125	5.31	-	-	-	-	51,125	5.31	-	7,560,040	-359,329
아트토큰	비상장	2021년 09월 06일	일반투자	1,300,108	16,057	35.3	3,716,072	-	-	-	16,057	35.3	2,493,203	1,553,340	-549,649
뷰티스킨	상장	2022년 04월 13일	일반투자	2,000,000	4,000	0.1	100,000	-	-	-	4,000	0.1	100,000	73,650,913	-255,837
스마트사운드	비상장	2023년 04월 03일	일반투자	1,000,020	95,240	-	1,000,020	-	-	-	95,240	-	1,000,020	6,859,025	-846,567
셀인셀즈	비상장	2023년 04월 19일	일반투자	1,000,295	74,850	1.43	1,000,295	-	-	-	74,850	1.43	1,000,295	6,863,405	-2,065,652
합 계					1,241,272	-	6,263,006	16,880	2,594,575	-	1,258,152	-	7,634,712	166,173,426	-6,475,357

- (주1)티이씨씨는 현재 기업회생절차를 진행 중이며 이에 장부가액을 0으로 기재하였습니다.
- (주2) 스마트사운드는 상환전환우선주로서 투자가 진행되었습니다.
- (주3) 셀인셀즈는 무상증자에 주식수량이 증가하였습니다.
- (주4) 뷰티스킨은 '25년 9월말 연결기준 입니다.
- (주5) NEXTIN Japan Co., LTD.의 취득금액은 최초취득일자의 환율을 적용한 금액 입니다.

【 전문가의 확인 】

1. 전문가의 확인

- 해당사항 없음

2. 전문가와의 이해관계

- 해당사항 없음